



Region Hannover

**Einzelauswertungen der Kommunen
im Zuständigkeitsbereich der
Region Hannover als örtlicher Träger
der öffentlichen Jugendhilfe**

**Bestandserhebung und Vorausschau über
Plätze und deren Inanspruchnahme in
Kindertageseinrichtungen und Kindertagespflege
zum Stichtag 01.03.2020**

Herausgeber:

Der Regionspräsident
Dezernat II
Fachbereich Jugend
Team Tagesbetreuung für Kinder
Hildesheimer Str. 18
30169 Hannover
Tel.: 0511 / 616 - 0

Inhaltsverzeichnis

1	Einzelbewertung der Stadt Barsinghausen	4
2	Einzelbewertung der Stadt Burgwedel	13
3	Einzelbewertung der Stadt Garbsen	22
4	Einzelbewertung der Stadt Gehrden	31
5	Einzelbewertung der Stadt Hemmingen	40
6	Einzelbewertung der Gemeinde Isernhagen	49
7	Einzelbewertung der Stadt Neustadt	58
8	Einzelbewertung der Stadt Pattensen	67
9	Einzelbewertung der Stadt Ronnenberg	76
10	Einzelbewertung der Stadt Seelze	85
11	Einzelbewertung der Stadt Sehnde	94
12	Einzelbewertung der Stadt Springe	103
13	Einzelbewertung der Gemeinde Uetze	113
14	Einzelbewertung der Gemeinde Wedemark	122
15	Einzelbewertung der Gemeinde Wennigsen	131
16	Einzelbewertung der Stadt Wunstorf	140

1 Einzelauswertung der Stadt Barsinghausen

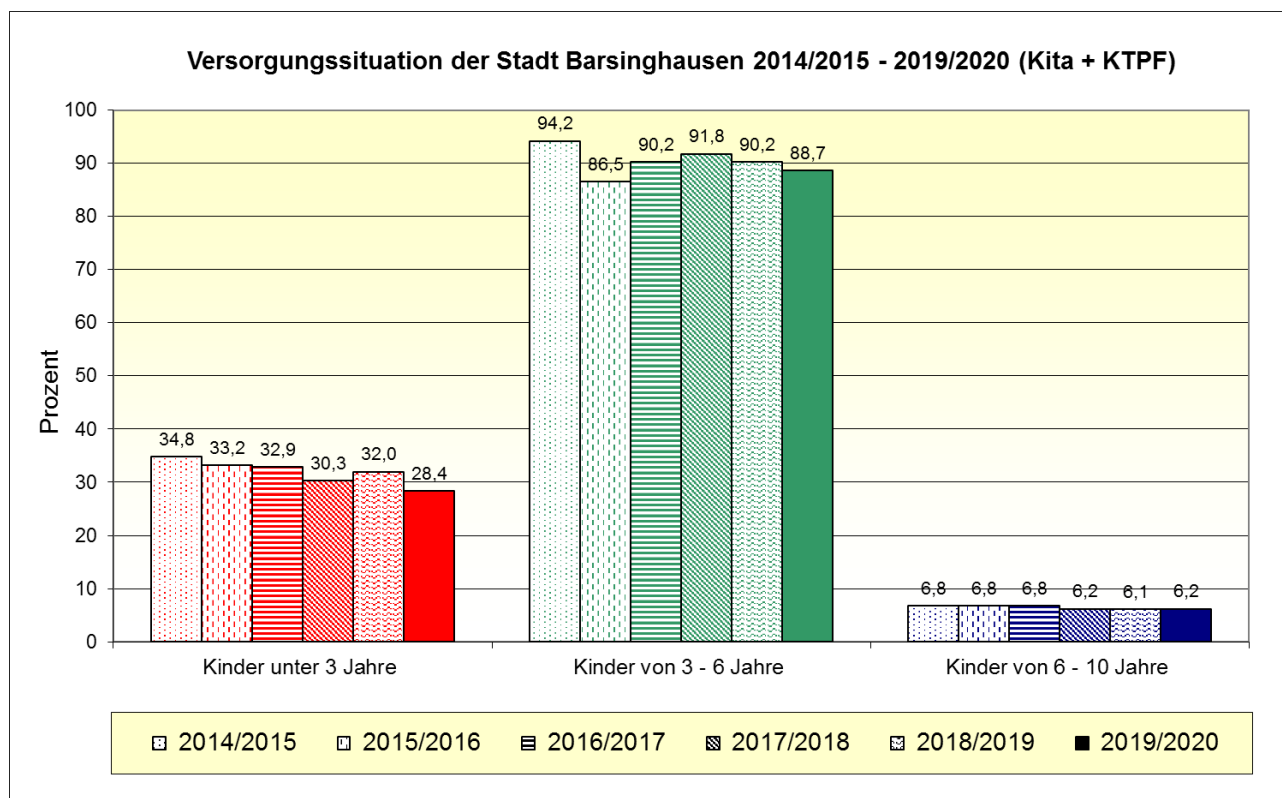
Bevölkerungsstand

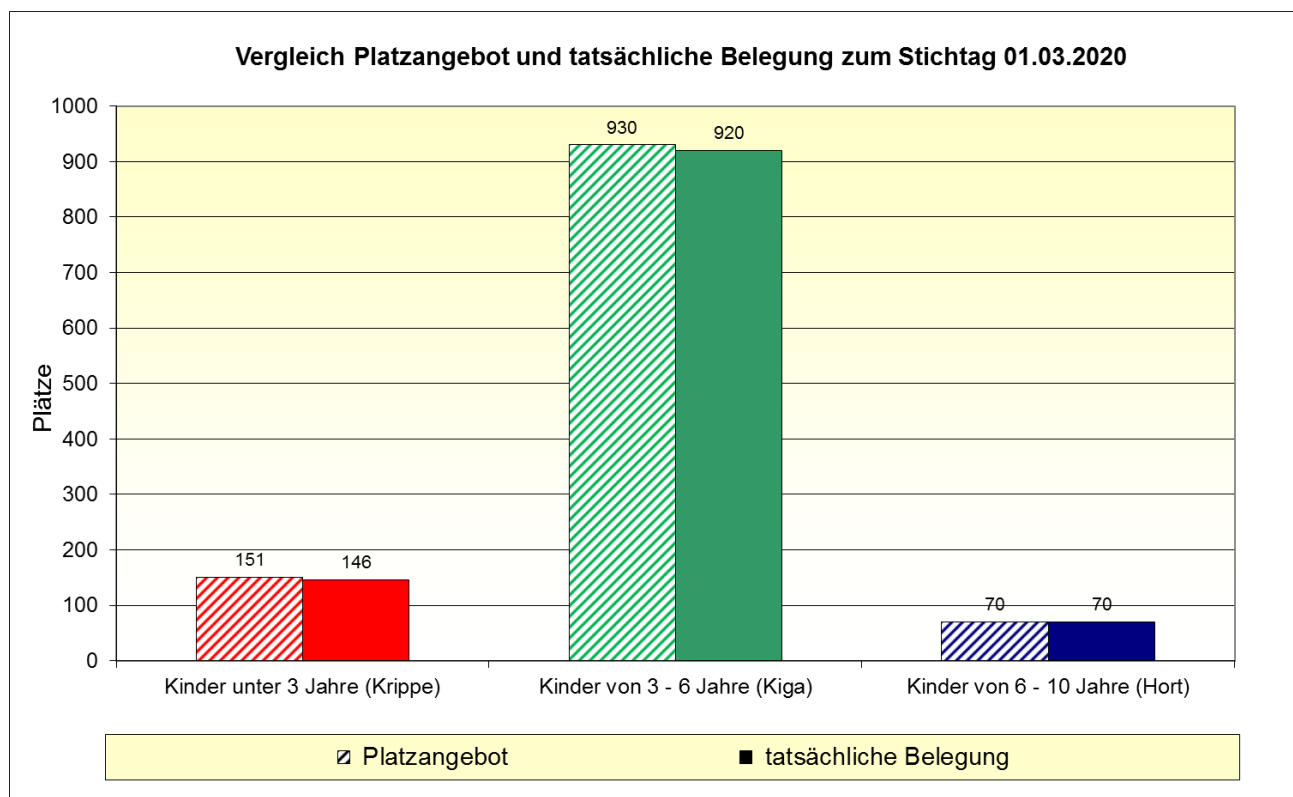
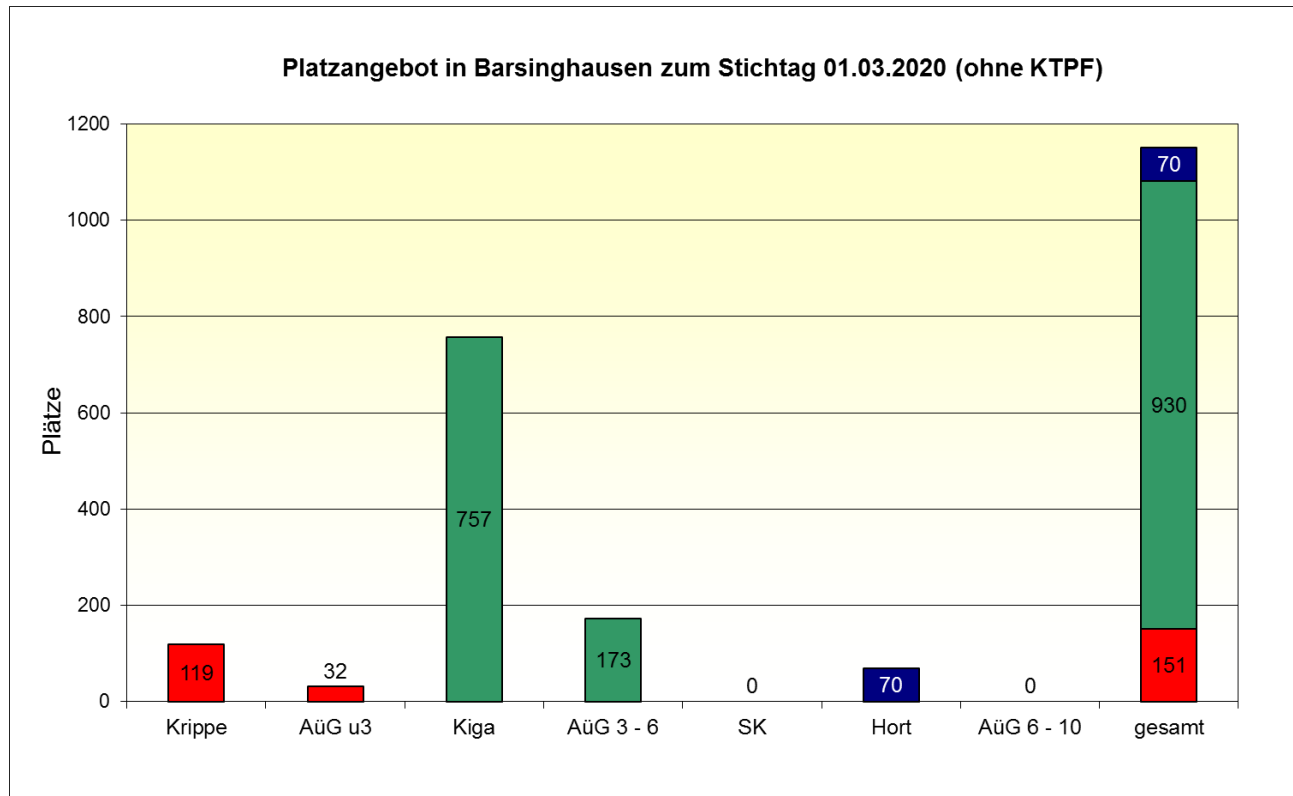
Die Angaben beziehen sich auf die Kinderzahl mit Hauptwohnsitz am 31.12.2019.

	0 - < 3 Jahre	3 - 6 Jahre*	6 - 10 Jahre*	gesamt
Absolut	979	1.079	1.245	3.303
Prozent	29,6%	32,7%	37,7%	100,0%

Quelle: Region Hannover, Team Statistik

* Der Jahrgang der 6-Jährigen zum 31.12.2019 wird zu 1/4 den 3-6-Jährigen und zu 2/4 den 6-10-Jährigen zugerechnet. Das verbleibende 1/4 geht zu 40 % in die 3-6-jährigen und zu 60 % in die 6-10-Jährigen ein (Kann-Kinder/ Flexi-Kinder). Der Jahrgang der 10-Jährigen ist mit 50% an die 6 - 10-Jährigen geteilt worden.





Betreuungsumfang der genehmigten Plätze

Krippe

Anzahl der Krippengruppen: 8
Anzahl der Krippenplätze (gesamt): 119

		vormittags		nachmittags		dreivierteltags		ganztags		gesamt
	weniger als 4 Std.	4 Std. - < 5 Std.	5 Std. - < 6 Std.	4 Std. - < 5 Std.	5 Std. - < 6 Std.	6 Std. - < 7 Std.	7 Std. - < 8 Std.	8 Std.	mehr als 8 Std.	
Absolut						15	10	20	74	119
Prozent						12,6%	8,4%	16,8%	62,2%	100,0%

Kindergarten

Anzahl der Kiga-Gruppen: 34
Anzahl der Kiga-Plätze (gesamt): 757

		vormittags		nachmittags		dreivierteltags		ganztags		gesamt
	weniger als 4 Std.	4 Std. - < 5 Std.	5 Std. - < 6 Std.	4 Std. - < 5 Std.	5 Std. - < 6 Std.	6 Std. - < 7 Std.	7 Std. - < 8 Std.	8 Std.	mehr als 8 Std.	
Absolut		18	299	25	1	50	69	32	263	757
Prozent		2,4%	39,5%	3,3%	0,1%	6,6%	9,1%	4,2%	34,7%	100,0%

Altersübergreifende Gruppen

Anzahl der ÄÜG-Gruppen: 10
Anzahl der ÄÜG-Plätze (gesamt): 205

		vormittags		nachmittags		dreivierteltags		ganztags		gesamt
	weniger als 4 Std.	4 Std. - < 5 Std.	5 Std. - < 6 Std.	4 Std. - < 5 Std.	5 Std. - < 6 Std.	6 Std. - < 7 Std.	7 Std. - < 8 Std.	8 Std.	mehr als 8 Std.	
Absolut			28		5	65	76	10	21	205
Prozent			13,7%		2,4%	31,7%	37,1%	4,9%	10,2%	100,0%

Spielkreis mit Rechtsanspruch

Anzahl der SK-Gruppen: 0
Anzahl der SK-Plätze (gesamt): 0

		vormittags		nachmittags		dreivierteltags		ganztags		gesamt
	weniger als 4 Std.	4 Std. - < 5 Std.	5 Std. - < 6 Std.	4 Std. - < 5 Std.	5 Std. - < 6 Std.	6 Std. - < 7 Std.	7 Std. - < 8 Std.	8 Std.	mehr als 8 Std.	
Absolut										
Prozent										

Hort

Anzahl der Hortgruppen: 4
Anzahl der Hortplätze (gesamt): 70

	bis 15:00 Uhr	bis 15:30 Uhr	bis 16:00 Uhr	bis 16:30 Uhr	bis 17:00 Uhr	bis 17:30 Uhr	18:00 Uhr und mehr	Frühdienst	gesamt
Absolut	30				40				70
Prozent	42,9%				57,1%				100,0%

Betreuungsumfang der tatsächlich belegten Plätze zum Stichtag 01.03.2020

Kinder unter 3 Jahre in Krippe, AÜG und SK										
		vormittags		nachmittags		dreivierteltags		ganztags		gesamt
	zugesagte Plätze	4 Std. - < 5 Std.	5 Std. - < 6 Std.	4 Std. - < 5 Std.	5 Std. - < 6 Std.	6 Std. - < 7 Std.	7 Std. - < 8 Std.	8 Std.	mehr als 8 Std.	
Absolut		5	11		2	31	12	47	38	146
Prozent		3,4%	7,5%		1,4%	21,2%	8,2%	32,2%	26,0%	100,0%

Kinder ab 3 Jahre im Kiga, AÜG und SK										
		vormittags		nachmittags		dreivierteltags		ganztags		gesamt
	zugesagte Plätze	4 Std. - < 5 Std.	5 Std. - < 6 Std.	4 Std. - < 5 Std.	5 Std. - < 6 Std.	6 Std. - < 7 Std.	7 Std. - < 8 Std.	8 Std.	mehr als 8 Std.	
Absolut		86	296	25	33	76	98	63	243	920
Prozent		9,3%	32,2%	2,7%	3,6%	8,3%	10,7%	6,8%	26,4%	100,0%

Kinder ab 6 Jahre im Hort und AÜG									
	bis 15:00 Uhr	bis 15:30 Uhr	bis 16:00 Uhr	bis 16:30 Uhr	bis 17:00 Uhr	bis 17:30 Uhr	18:00 Uhr und mehr	gesamt	Frühdienst
Absolut	30				40			70	0
Prozent	42,9%				57,1%			100,0%	0,0%

Ferienzeiten (bezogen auf die Einrichtungen in der Kommune)

ohne Schließzeiten	Schließzeiten bis zu drei Wochen im Jahr	Schließzeiten mehr als 3 Wochen im Jahr	Ausweichangebote	
			Ja	Nein
	1	25	24	2

Integrationsplätze (in Kindertageseinrichtungen)

Anzahl der integrativen Gruppen: 3
Anzahl der Einzelintegrationsplätze: 1

tatsächlich belegte Integrationsplätze zum Stichtag 01.03.2020		
belegte Plätze durch Kinder unter 3 Jahre	belegte Plätze durch Kinder im Kindergartenalter	belegte Plätze durch Hortkinder
1	9	

Migrationshintergrund (in Kindertageseinrichtungen)

	belegte Plätze durch Kinder unter 3 Jahre	belegte Plätze durch Kinder im Kiga-Alter	belegte Plätze durch Hortkinder	gesamt
ohne Mig. (Absolut)	126	671	45	842
mit Mig. (Absolut)	20	249	25	294
gesamt (Absolut)	146	920	70	1136
ohne Mig. (Prozent)	86,3%	72,9%	64,3%	74,1%
mit Mig. (Prozent)	13,7%	27,1%	35,7%	25,9%
gesamt (Prozent)	100,0%	100,0%	100,0%	100,0%

Kindertagespflege

tatsächlich belegte Plätze zum Stichtag 01.03.2020 (nur U3-Plätze)

	unter 1 Jahr	1 - unter 2 Jahre	2 - unter 3 Jahre	gesamt (U3-Kinder)
Absolut	2	49	76	127
Prozent	1,6%	38,6%	59,8%	100,0%

tatsächlich belegte Plätze zum Stichtag 01.03.2020 (alle Plätze)

	Kinder unter 3 Jahre	Kinder von 3 - unter 6 Jahre	Kinder von 6 - unter 14 Jahre	gesamt
Absolut	127	27	7	161
Prozent	78,9%	16,8%	4,3%	100,0%

Betreuungsumfang (durchschnittliche Betreuungszeit bei einer 5-Tage-Woche)

	bis zu 5 Std.	5 - < 7 Std.	7 - < 10 Std.	ab 10 Std.
Absolut	5	89	65	2
Prozent	3,1%	55,3%	40,4%	1,2%

Parallel bestehende Betreuungsformen

	Kinder unter 3 Jahre		Kinder von 3 - unter 6 Jahre		Kinder von 6 - unter 14 Jahre		gesamt	
	Absolut	Prozent	Absolut	Prozent	Absolut	Prozent	Absolut	Prozent
Kindertagesbetreuung*			5	3,1%			5	3,1%
weiteres TPF-Verhältnis								
Ganztagsschule					7	4,3%	7	4,3%

* z.B. in Krippe, Kindergarten, Hort oder altersübergreifende Gruppe, verlässliche Grundschule

Planungszahlen

Betreuungsform	neue Plätze bis Ende Kiga-Jahr 2019/2020		neue Plätze bis Ende Kiga-Jahr 2020/2021		neue Plätze bis Ende Kiga-Jahr 2021/2022	
	Absolut	Prozent	Absolut	Prozent	Absolut	Prozent
Krippe (Kinder von 0 - unter 3 Jahre)			105	10,7%		
Kindergarten (Kinder von 3 - 6 Jahre)			180	16,7%	136	12,6%
Hort (Kinder von 6 - 10 Jahre)						
Kindertagespflege (Kinder von 0 - unter 3 Jahre)			16	1,6%		
Kindertagespflege (Kinder von 3 - 6 Jahre)						
Kindertagespflege (Kinder von 6 - 10 Jahre)						
gesamt			301	29,0%	136	12,6%

Selbsteinschätzung der Stadt Barsinghausen

1. a. Wie hoch schätzen Sie den zusätzlichen Bedarf an Betreuungsplätzen für das kommende Kiga-Jahr 2020/2021 ein?

Bitte geben Sie die ungefähre Anzahl der zusätzlich oder aber weniger benötigten Plätze an, um eine an der Nachfrage orientierte Versorgung zu gewährleisten (Warteliste und/oder Schätzung).

Alter	Anzahl
Kinder im Alter von 0 bis unter 3 Jahren (Krippe + KTP)	20
Kinder im Alter von 3 bis 6 Jahren (Kindergarten + KTP)	80
Kinder im Alter von 6 bis 10 Jahren (Hort + KTP)	0

1. b. Kann der Bedarf zum 01.08.2020 voraussichtlich gedeckt werden?

Der Bedarf ...	Krippe		Kiga		Hort	
	ja	nein	ja	nein	ja	nein
... kann voraussichtlich gedeckt werden		x		x		x

1. c. Wie viele Kinder, die zwischen dem 01.07.2019 und 30.09.2019 sechs Jahre alt wurden, benötigten für ein weiteres Jahr einen Betreuungsplatz in einer Kindertageseinrichtung aufgrund der seit 2018 möglichen Rückstellung vom Schulbesuch bis zum 01.05.?

Alter	Anzahl
6-jährige Kindergartenkinder	28

1. d. Wie viele konkrete Anfragen nach einem Betreuungsplatz (Anträge, Anmeldungen und konkrete mündlich vorgetragene Platzwünsche) konnten im laufenden Kiga-Jahr (2019/2020) in institutionellen Einrichtungen nicht berücksichtigt werden?

Alter	Anzahl
Kinder im Alter von 0 bis unter 3 Jahren (Krippe)	93
Kinder im Alter von 3 bis 6 Jahren (Kindergarten)	252
Kinder im Alter von 6 bis 10 Jahren (Hort)	2

1. e. Wie viele Kinder wurden aufgrund fehlender Betreuungsplätze in Kindertagesstätten in der Kindertagespflege betreut (= ersetzende KTP)?

Alter	Anzahl
Kinder im Alter von 0 bis unter 3 Jahren	Keine Angabe möglich
Kinder im Alter von 3 bis 6 Jahren	20
Kinder im Alter von 6 bis 10 Jahren	3

1. f. Welche Gründe/Ursachen liegen für einen möglichen Fehlbedarf an Betreuungsplätzen vor?

Fehlbedarf an Plätzen...	Gründe/Ursachen
... im Krippenalter	Unvorhersehbare Bevölkerungsentwicklung
... im Kindergartenalter	Unvorhersehbare Bevölkerungsentwicklung
... im Hortalter	

1. g. Welche Maßnahmen sind geplant, um einen möglichen Fehlbedarf in der jeweiligen Altersgruppe zu decken?

Bedarfsdeckung der Plätze...	Maßnahmen	Umsetzung der Maßnahmen bis ...
... im Krippenalter	Container-Krippen, Großtagespflegen	01.08.2020
... im Kindergartenalter	Container-Kitas, Erweiterungen	01.08.2020
... im Hortalter		

1. h. Wie hoch schätzen Sie den Bedarf an zusätzlichen/neuen Fachkräften ab dem 01.08.2020 ein?

Alter	Anzahl
Krippen-Bereich	9
Kindergarten-Bereich	43
Hort-Bereich	0

2. Wie viele Kinder aus Ihrer Kommune nahmen zum Stichtag 01.03.2020 einen Betreuungsplatz in einer Kindertagesbetreuung außerhalb Ihrer Kommune in Anspruch?

Alter	Anzahl der Kinder in ...		
	... Einrichtungen in freier oder kommunaler Trägerschaft	... Betriebs-kindertages-stätten	... KTP
0 bis unter 3 Jahre (Krippe + KTP)	4	6	14
3 bis 6 Jahre (Kindergarten + KTP)	13	4	5
6 bis 10 Jahre (Hort + KTP)	3	0	1

3. Wie viele Kinder aus anderen Kommunen haben zum Stichtag 01.03.2020 einen Betreuungsplatz in einer Kindertagesbetreuung in Ihrer Kommune in Anspruch genommen?

Alter	Anzahl der Kinder in ...	
	... Einrichtungen	... KTP
0 bis unter 3 Jahre (Krippe + KTP)	2	5
3 bis 6 Jahre (Kindergarten + KTP)	7	0
6 bis 10 Jahre (Hort + KTP)	1	0

4. Gibt es in Ihrer Kommune Betriebskitas? ja ☐ nein ☒

Name der Betriebskita	Wie viele Kinder aus Ihrer Kommune wurden zum Stichtag 01.03.2020 dort betreut?	
	U3-Kinder	Ü3-Kinder

5. Wie sehen Ihre Planungen im Bereich der Kindertagespflege (KTP) aus?

Frage	ja	nein
Besteht ein (weiterer) Ausbaubedarf an Betreuungsplätzen in der KTP?	X	
Werden Sie noch weitere TPP akquirieren?	X	

2 Einzelauswertung der Stadt Burgwedel

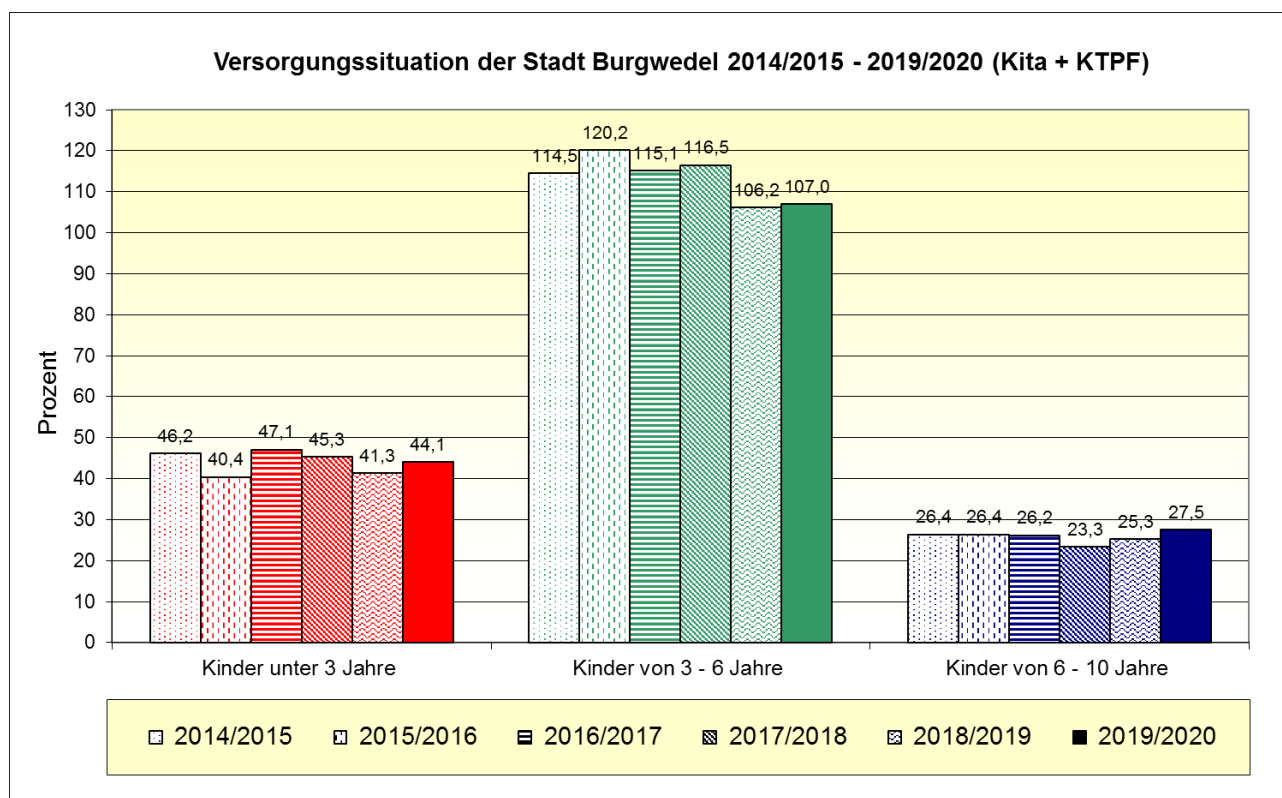
Bevölkerungsstand

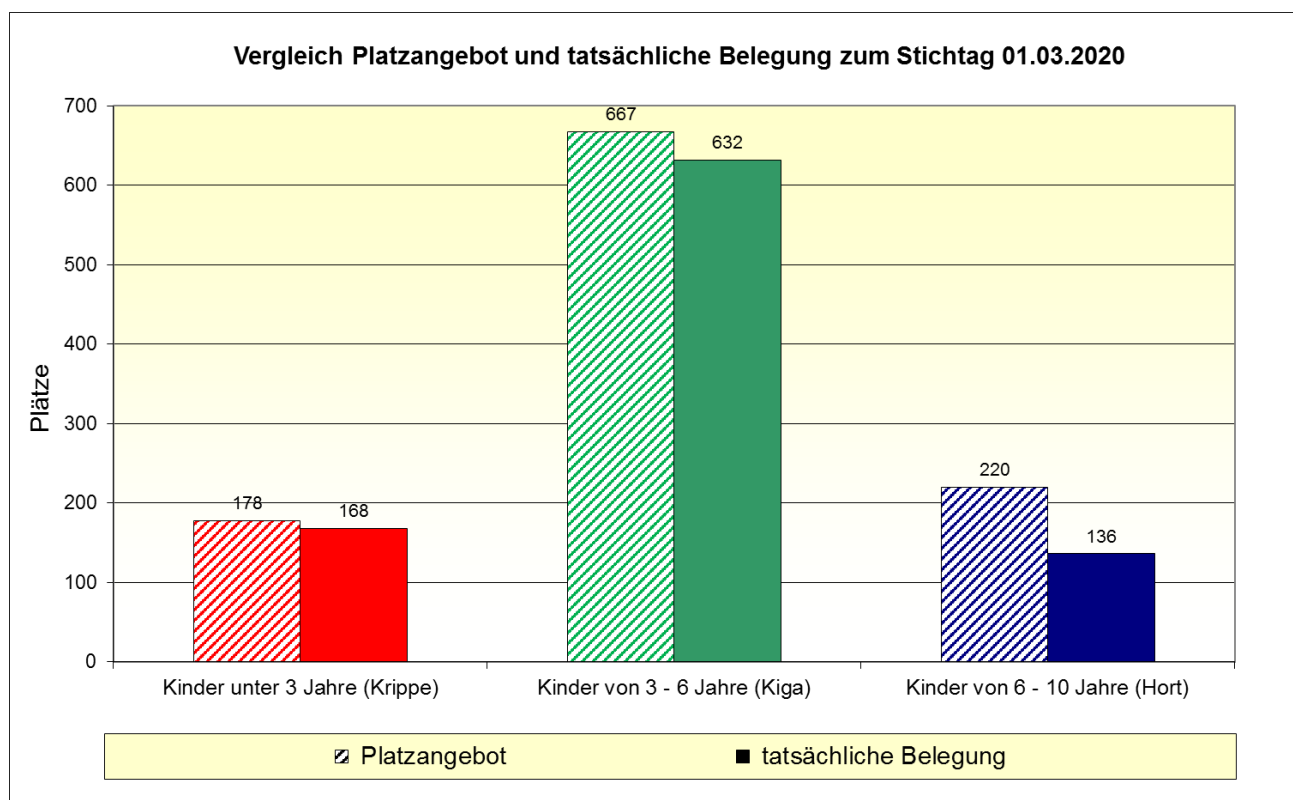
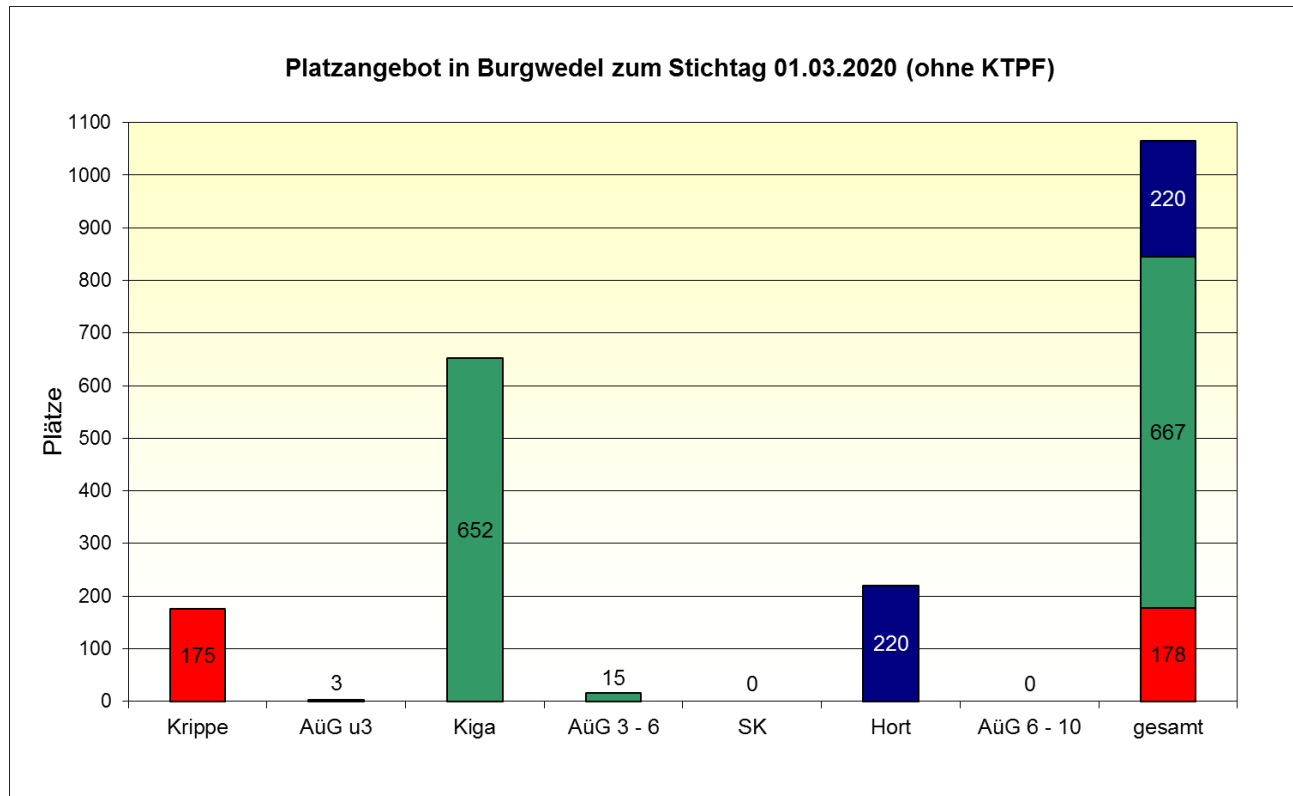
Die Angaben beziehen sich auf die Kinderzahl mit Hauptwohnsitz am 31.12.2019.

	0 - < 3 Jahre	3 - 6 Jahre*	6 - 10 Jahre*	gesamt
Absolut	494	627	799	1.920
Prozent	25,7%	32,7%	41,6%	100,0%

Quelle: Region Hannover, Team Statistik

* Der Jahrgang der 6-Jährigen zum 31.12.2019 wird zu 1/4 den 3-6-Jährigen und zu 2/4 den 6-10-Jährigen zugerechnet. Das verbleibende 1/4 geht zu 40 % in die 3-6-jährigen und zu 60 % in die 6-10-Jährigen ein (Kann-Kinder/ Flexi-Kinder). Der Jahrgang der 10-Jährigen ist mit 50% an die 6 - 10 Jährigen geteilt worden.





Betreuungsumfang der genehmigten Plätze

Krippe

Anzahl der Krippengruppen: 12
Anzahl der Krippenplätze (gesamt): 175

		vormittags		nachmittags		dreivierteltags		ganztags		gesamt
	weniger als 4 Std.	4 Std. - < 5 Std.	5 Std. - < 6 Std.	4 Std. - < 5 Std.	5 Std. - < 6 Std.	6 Std. - < 7 Std.	7 Std. - < 8 Std.	8 Std.	mehr als 8 Std.	
Absolut							160		15	175
Prozent							91,4%		8,6%	100,0%

Kindergarten

Anzahl der Kiga-Gruppen: 27
Anzahl der Kiga-Plätze (gesamt): 652

		vormittags		nachmittags		dreivierteltags		ganztags		gesamt
	weniger als 4 Std.	4 Std. - < 5 Std.	5 Std. - < 6 Std.	4 Std. - < 5 Std.	5 Std. - < 6 Std.	6 Std. - < 7 Std.	7 Std. - < 8 Std.	8 Std.	mehr als 8 Std.	
Absolut			209				268		175	652
Prozent			32,1%				41,1%		26,8%	100,0%

Altersübergreifende Gruppen

Anzahl der ÄÜG-Gruppen: 1
Anzahl der ÄÜG-Plätze (gesamt): 18

		vormittags		nachmittags		dreivierteltags		ganztags		gesamt
	weniger als 4 Std.	4 Std. - < 5 Std.	5 Std. - < 6 Std.	4 Std. - < 5 Std.	5 Std. - < 6 Std.	6 Std. - < 7 Std.	7 Std. - < 8 Std.	8 Std.	mehr als 8 Std.	
Absolut							18			18
Prozent							100,0%			100,0%

Spielkreis mit Rechtsanspruch

Anzahl der SK-Gruppen: 0
Anzahl der SK-Plätze (gesamt): 0

		vormittags		nachmittags		dreivierteltags		ganztags		gesamt
	weniger als 4 Std.	4 Std. - < 5 Std.	5 Std. - < 6 Std.	4 Std. - < 5 Std.	5 Std. - < 6 Std.	6 Std. - < 7 Std.	7 Std. - < 8 Std.	8 Std.	mehr als 8 Std.	
Absolut										
Prozent										

Hort

Anzahl der Hortgruppen: 12
Anzahl der Hortplätze (gesamt): 220

	bis 15:00 Uhr	bis 15:30 Uhr	bis 16:00 Uhr	bis 16:30 Uhr	bis 17:00 Uhr	bis 17:30 Uhr	18:00 Uhr und mehr	Früh- dienst	gesamt
Absolut					220				220
Prozent					100,0%				100,0%

Betreuungsumfang der tatsächlich belegten Plätze zum Stichtag 01.03.2020

Kinder unter 3 Jahre in Krippe, AÜG und SK										
		vormittags		nachmittags		dreivierteltags		ganztags		gesamt
	zugesagte Plätze	4 Std. - < 5 Std.	5 Std. - < 6 Std.	4 Std. - < 5 Std.	5 Std. - < 6 Std.	6 Std. - < 7 Std.	7 Std. - < 8 Std.	8 Std.	mehr als 8 Std.	
Absolut	10						143		15	168
Prozent	6,0%						85,1%		8,9%	100,0%

Kinder ab 3 Jahre im KiGa, AÜG und SK										
		vormittags		nachmittags		dreivierteltags		ganztags		gesamt
	zugesagte Plätze	4 Std. - < 5 Std.	5 Std. - < 6 Std.	4 Std. - < 5 Std.	5 Std. - < 6 Std.	6 Std. - < 7 Std.	7 Std. - < 8 Std.	8 Std.	mehr als 8 Std.	
Absolut	12		181		22		288	40	89	632
Prozent	1,9%		28,6%		3,5%		45,6%	6,3%	14,1%	100,0%

Kinder ab 6 Jahre im Hort und AÜG									
	bis 15:00 Uhr	bis 15:30 Uhr	bis 16:00 Uhr	bis 16:30 Uhr	bis 17:00 Uhr	bis 17:30 Uhr	18:00 Uhr und mehr	gesamt	Frühdienst
Absolut					136			136	
Prozent					100,0%			100,0%	

Ferienzeiten (bezogen auf die Einrichtungen in der Kommune)

ohne Schließzeiten	Schließzeiten bis zu drei Wochen im Jahr	Schließzeiten mehr als 3 Wochen im Jahr	Ausweichangebote	
			Ja	Nein
5	10		1	9

Integrationsplätze (in Kindertageseinrichtungen)

Anzahl der integrativen Gruppen: 4
Anzahl der Einzelintegrationsplätze: 0

tatsächlich belegte Integrationsplätze zum Stichtag 01.03.2020		
belegte Plätze durch Kinder unter 3 Jahre	belegte Plätze durch Kinder im Kindergartenalter	belegte Plätze durch Hortkinder
	15	

Anmerkung: Zum Stichtag 01.03.2020 wurde ein weiterer Platz für ein Kind vorgehalten, bei dem lediglich die formale Anerkennung zum Zeitpunkt der Erhebung noch nicht vorgelegen hat.

Migrationshintergrund (in Kindertageseinrichtungen)

	belegte Plätze durch Kinder unter 3 Jahre	belegte Plätze durch Kinder im Kiga-Alter	belegte Plätze durch Hortkinder	gesamt
ohne Mig. (Absolut)	142	480	115	737
mit Mig. (Absolut)	26	152	21	199
gesamt (Absolut)	168	632	136	936
ohne Mig. (Prozent)	84,5%	75,9%	84,6%	78,7%
mit Mig. (Prozent)	15,5%	24,1%	15,4%	21,3%
gesamt (Prozent)	100,0%	100,0%	100,0%	100,0%

Kindertagespflege

tatsächlich belegte Plätze zum Stichtag 01.03.2020 (nur U3-Plätze)

	unter 1 Jahr	1 - unter 2 Jahre	2 - unter 3 Jahre	gesamt (U3-Kinder)
Absolut		13	27	40
Prozent		32,5%	67,5%	100,0%

tatsächlich belegte Plätze zum Stichtag 01.03.2020 (alle Plätze)

	Kinder unter 3 Jahre	Kinder von 3 - unter 6 Jahre	Kinder von 6 - unter 14 Jahre	gesamt
Absolut	40	4		44
Prozent	90,9%	9,1%		100,0%

Betreuungsumfang (durchschnittliche Betreuungszeit bei einer 5-Tage-Woche)

	bis zu 5 Std.	5 - < 7 Std.	7 - < 10 Std.	ab 10 Std.
Absolut	21	7	16	
Prozent	47,7%	15,9%	36,4%	

Parallel bestehende Betreuungsformen

	Kinder unter 3 Jahre		Kinder von 3 - unter 6 Jahre		Kinder von 6 - unter 14 Jahre		gesamt	
	Absolut	Prozent	Absolut	Prozent	Absolut	Prozent	Absolut	Prozent
Kindertagesbetreuung*			1	2,3%			1	2,3%
weiteres TPF-Verhältnis								
Ganztagsschule								

* z.B. in Krippe, Kindergarten, Hort oder altersübergreifende Gruppe, verlässliche Grundschule

Planungszahlen

Betreuungsform	neue Plätze bis Ende Kita-Jahr 2019/2020		neue Plätze bis Ende Kita-Jahr 2020/2021		neue Plätze bis Ende Kita-Jahr 2021/2022	
	Absolut	Prozent	Absolut	Prozent	Absolut	Prozent
Krippe (Kinder von 0 - unter 3 Jahre)					15	3,0%
Kindergarten (Kinder von 3 - 6 Jahre)					45	7,2%
Hort (Kinder von 6 - 10 Jahre)						
Kindertagespflege (Kinder von 0 - unter 3 Jahre)						
Kindertagespflege (Kinder von 3 - 6 Jahre)						
Kindertagespflege (Kinder von 6 - 10 Jahre)						
gesamt					60	10,2%

Selbsteinschätzung der Stadt Burgwedel

1. a. Wie hoch schätzen Sie den zusätzlichen Bedarf an Betreuungsplätzen für das kommende Kiga-Jahr 2020/2021 ein?

Bitte geben Sie die ungefähre Anzahl der zusätzlich oder aber weniger benötigten Plätze an, um eine an der Nachfrage orientierte Versorgung zu gewährleisten (Warteliste und/oder Schätzung).

Alter	Anzahl
Kinder im Alter von 0 bis unter 3 Jahren (Krippe + KTP)	15
Kinder im Alter von 3 bis 6 Jahren (Kindergarten + KTP)	31
Kinder im Alter von 6 bis 10 Jahren (Hort + KTP)	- 30

1. b. Kann der Bedarf zum 01.08.2020 voraussichtlich gedeckt werden?

Der Bedarf ...	Krippe		Kiga		Hort	
	ja	nein	ja	nein	ja	nein
... kann voraussichtlich gedeckt werden		X		X	X	

1. c. Wie viele Kinder, die zwischen dem 01.07.2019 und 30.09.2019 sechs Jahre alt wurden, benötigten für ein weiteres Jahr einen Betreuungsplatz in einer Kindertageseinrichtung aufgrund der seit 2018 möglichen Rückstellung vom Schulbesuch bis zum 01.05.?

Alter	Anzahl
6-jährige Kindergartenkinder	22

1. d. Wie viele konkrete Anfragen nach einem Betreuungsplatz (Anträge, Anmeldungen und konkrete mündlich vorgetragene Platzwünsche) konnten im laufenden Kiga-Jahr (2019/2020) in institutionellen Einrichtungen nicht berücksichtigt werden?

Alter	Anzahl
Kinder im Alter von 0 bis unter 3 Jahren (Krippe)	5
Kinder im Alter von 3 bis 6 Jahren (Kindergarten)	0
Kinder im Alter von 6 bis 10 Jahren (Hort)	0

1. e. Wie viele Kinder wurden aufgrund fehlender Betreuungsplätze in Kindertagesstätten in der Kindertagespflege betreut (= ersetzende KTP)?

Alter	Anzahl
Kinder im Alter von 0 bis unter 3 Jahren	5
Kinder im Alter von 3 bis 6 Jahren	
Kinder im Alter von 6 bis 10 Jahren	

1. f. Welche Gründe/Ursachen liegen für einen möglichen Fehlbedarf an Betreuungsplätzen vor?

Fehlbedarf an Plätzen...	Gründe/Ursachen
... im Krippenalter	Grundsätzlich wachsender Grad der Inanspruchnahme; auch viele Betreuungswünsche bei Eltern, die nicht erwerbstätig sind.
... im Kindergartenalter	Immer mehr Kinder werden vom Schulbesuch zurückgestellt (sowohl „Flexi“-Kinder als auch nicht unter diese Regelung fallende schulpflichtige Kinder).
... im Hortalter	Vielen Eltern reichen die Betreuungsmöglichkeiten über die Ganztagschule und in den Ferien über die Ferienbetreuungsangebote aus, sodass die Hortanmeldungen rückläufig sind.

1. g. Welche Maßnahmen sind geplant, um einen möglichen Fehlbedarf in der jeweiligen Altersgruppe zu decken?

Bedarfsdeckung der Plätze...	Maßnahmen	Umsetzung der Maßnahmen bis ...
... im Krippenalter	Schaffung neuer Plätze	2021/22
... im Kindergartenalter	Schaffung neuer Plätze	2021/22
... im Hortalter	Rückführung der Plätze	2020/21

1. h. Wie hoch schätzen Sie den Bedarf an zusätzlichen/neuen Fachkräften ab dem 01.08.2020 ein?

Alter	Anzahl
Krippen-Bereich	12
Kindergarten-Bereich	0
Hort-Bereich	0

2. **Wie viele Kinder aus Ihrer Kommune nahmen zum Stichtag 01.03.2020 einen Betreuungsplatz in einer Kindertagesbetreuung außerhalb Ihrer Kommune in Anspruch?**

Alter	Anzahl der Kinder in ...		
	... Einrichtungen in freier oder kommunaler Trägerschaft	... Betriebs-kindertages-stätten	... KTP
0 bis unter 3 Jahre (Krippe + KTP)	4	3	6
3 bis 6 Jahre (Kindergarten + KTP)	6	4	
6 bis 10 Jahre (Hort + KTP)	1		

3. **Wie viele Kinder aus anderen Kommunen haben zum Stichtag 01.03.2020 einen Betreuungsplatz in einer Kindertagesbetreuung in Ihrer Kommune in Anspruch genommen?**

Alter	Anzahl der Kinder in ...	
	... Einrichtungen	... KTP
0 bis unter 3 Jahre (Krippe + KTP)	1	5
3 bis 6 Jahre (Kindergarten + KTP)	5	
6 bis 10 Jahre (Hort + KTP)		

4. **Gibt es in Ihrer Kommune Betriebskitas?** ja ☒ nein ☐

Name der Betriebskita	Wie viele Kinder aus Ihrer Kommune wurden zum Stichtag 01.03.2020 dort betreut?	
	U3-Kinder	Ü3-Kinder
Service 94		6

5. **Wie sehen Ihre Planungen im Bereich der Kindertagespflege (KTP) aus?**

Frage	ja	nein
Besteht ein (weiterer) Ausbaubedarf an Betreuungsplätzen in der KTP?	X	
Werden Sie noch weitere TPP akquirieren?	X	

3 Einzelauswertung der Stadt Garbsen

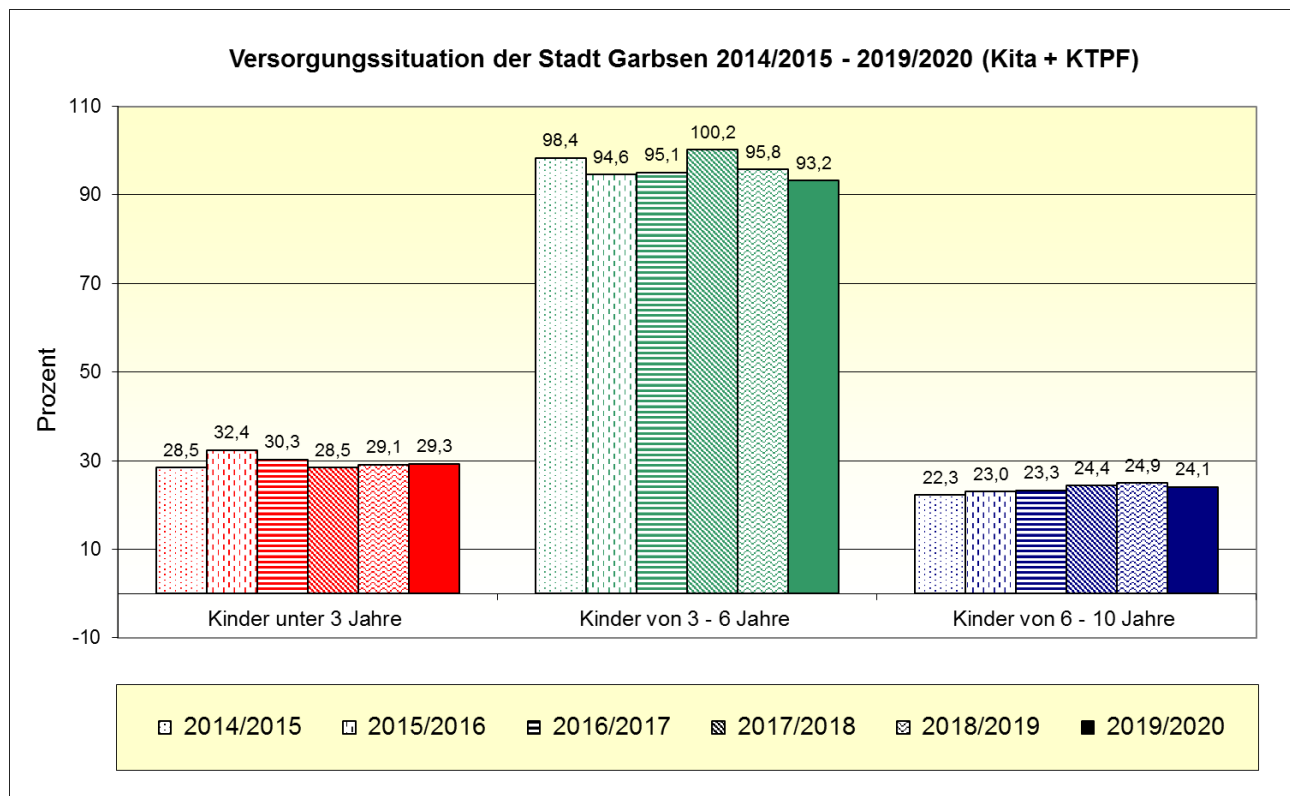
Bevölkerungsstand

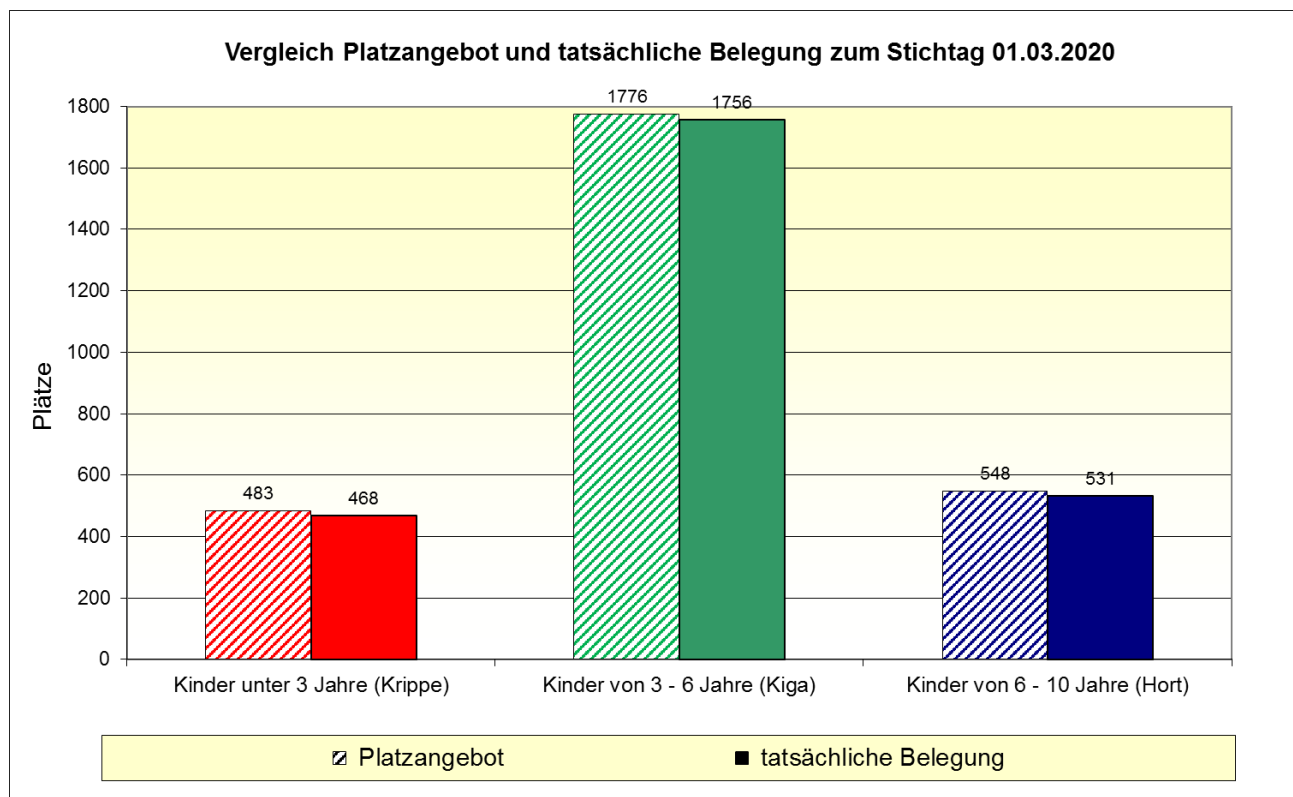
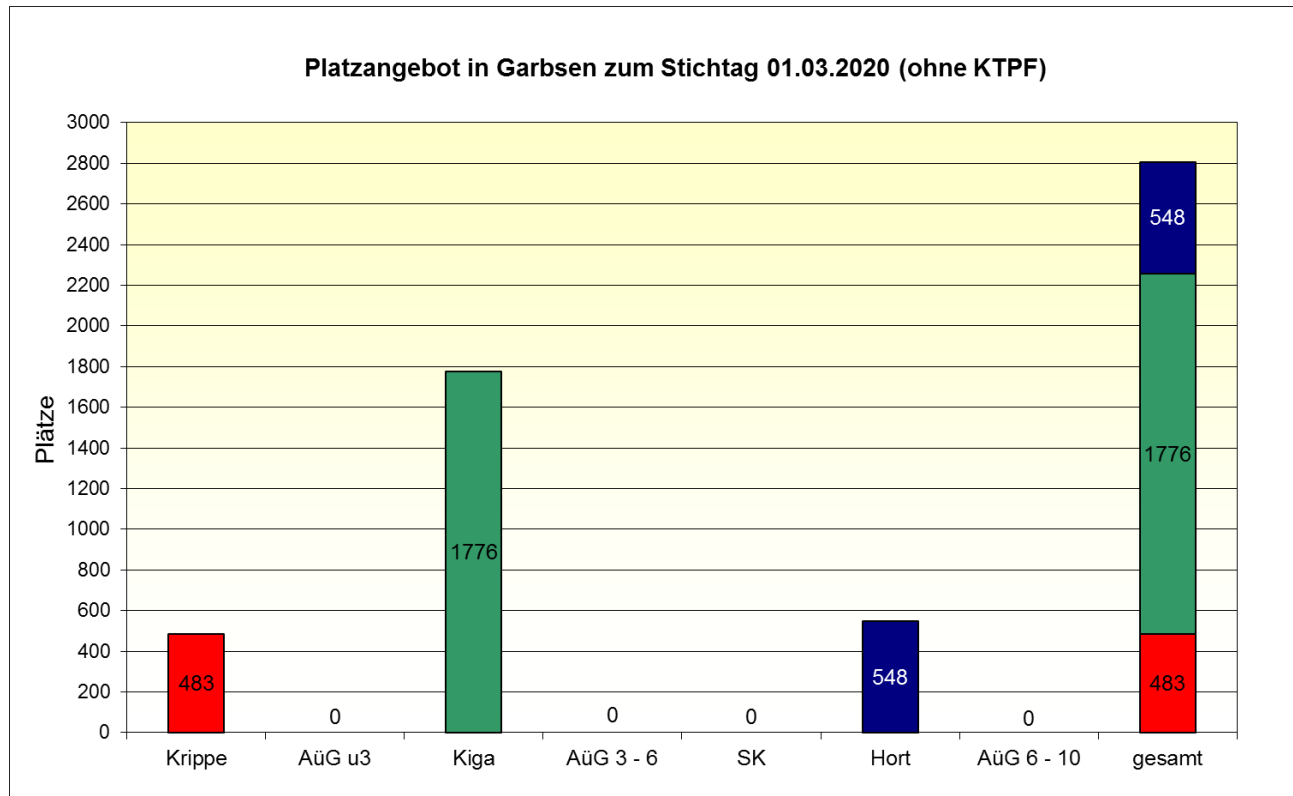
Die Angaben beziehen sich auf die Kinderzahl mit Hauptwohnsitz am 31.12.2019.

	0 - < 3 Jahre	3 - 6 Jahre*	6 - 10 Jahre*	gesamt
Absolut	1.719	1.915	2.375	6.009
Prozent	28,6%	31,9%	39,5%	100,0%

Quelle: Region Hannover, Team Statistik

* Der Jahrgang der 6-Jährigen zum 31.12.2019 wird zu 1/4 den 3-6-Jährigen und zu 2/4 den 6-10-Jährigen zugerechnet. Das verbleibende 1/4 geht zu 40 % in die 3-6-jährigen und zu 60 % in die 6-10-Jährigen ein (Kann-Kinder/ Flexi-Kinder). Der Jahrgang der 10-Jährigen ist mit 50% an die 6 - 10 Jährigen geteilt worden.





Betreuungsumfang der genehmigten Plätze

Krippe

Anzahl der Krippengruppen: 33
Anzahl der Krippenplätze (gesamt): 483

		vormittags		nachmittags		dreivierteltags		ganztags		gesamt
	weniger als 4 Std.	4 Std. - < 5 Std.	5 Std. - < 6 Std.	4 Std. - < 5 Std.	5 Std. - < 6 Std.	6 Std. - < 7 Std.	7 Std. - < 8 Std.	8 Std.	mehr als 8 Std.	
Absolut			10			15	60	358	40	483
Prozent			2,1%			3,1%	12,4%	74,1%	8,3%	100,0%

Kindergarten

Anzahl der Kiga-Gruppen: 74
Anzahl der Kiga-Plätze (gesamt): 1776

		vormittags		nachmittags		dreivierteltags		ganztags		gesamt
	weniger als 4 Std.	4 Std. - < 5 Std.	5 Std. - < 6 Std.	4 Std. - < 5 Std.	5 Std. - < 6 Std.	6 Std. - < 7 Std.	7 Std. - < 8 Std.	8 Std.	mehr als 8 Std.	
Absolut		264	320	45		247	225	575	100	1776
Prozent		14,9%	18,0%	2,5%		13,9%	12,7%	32,4%	5,6%	100,0%

Altersübergreifende Gruppen

Anzahl der ÄÜG-Gruppen: 0
Anzahl der ÄÜG-Plätze (gesamt): 0

		vormittags		nachmittags		dreivierteltags		ganztags		gesamt
	weniger als 4 Std.	4 Std. - < 5 Std.	5 Std. - < 6 Std.	4 Std. - < 5 Std.	5 Std. - < 6 Std.	6 Std. - < 7 Std.	7 Std. - < 8 Std.	8 Std.	mehr als 8 Std.	
Absolut										
Prozent										

Spielkreis mit Rechtsanspruch

Anzahl der SK-Gruppen: 0
Anzahl der SK-Plätze (gesamt): 0

		vormittags		nachmittags		dreivierteltags		ganztags		gesamt
	weniger als 4 Std.	4 Std. - < 5 Std.	5 Std. - < 6 Std.	4 Std. - < 5 Std.	5 Std. - < 6 Std.	6 Std. - < 7 Std.	7 Std. - < 8 Std.	8 Std.	mehr als 8 Std.	
Absolut										
Prozent										

Hort

Anzahl der Hortgruppen: 30
Anzahl der Hortplätze (gesamt): 548

	bis 15:00 Uhr	bis 15:30 Uhr	bis 16:00 Uhr	bis 16:30 Uhr	bis 17:00 Uhr	bis 17:30 Uhr	18:00 Uhr und mehr	Früh- dienst	gesamt
Absolut			412	136					548
Prozent			75,2%	24,8%					100,0%

Betreuungsumfang der tatsächlich belegten Plätze zum Stichtag 01.03.2020

Kinder unter 3 Jahre in Krippe, AÜG und SK										
		vormittags		nachmittags		dreivierteltags		ganztags		gesamt
	zugesagte Plätze	4 Std. - < 5 Std.	5 Std. - < 6 Std.	4 Std. - < 5 Std.	5 Std. - < 6 Std.	6 Std. - < 7 Std.	7 Std. - < 8 Std.	8 Std.	mehr als 8 Std.	
Absolut	18		10			37		364	39	468
Prozent	3,8%		2,1%			7,9%		77,8%	8,3%	100,0%

Kinder ab 3 Jahre im Kiga, AÜG und SK										
		vormittags		nachmittags		dreivierteltags		ganztags		gesamt
	zugesagte Plätze	4 Std. - < 5 Std.	5 Std. - < 6 Std.	4 Std. - < 5 Std.	5 Std. - < 6 Std.	6 Std. - < 7 Std.	7 Std. - < 8 Std.	8 Std.	mehr als 8 Std.	
Absolut	45	34	403	36		306	253	679		1756
Prozent	2,6%	1,9%	22,9%	2,1%		17,4%	14,4%	38,7%		100,0%

Kinder ab 6 Jahre im Hort und AÜG									
	bis 15:00 Uhr	bis 15:30 Uhr	bis 16:00 Uhr	bis 16:30 Uhr	bis 17:00 Uhr	bis 17:30 Uhr	18:00 Uhr und mehr	gesamt	Frühdienst
Absolut			427	104				531	
Prozent			80,4%	19,6%				100,0%	

Ferienzeiten (bezogen auf die Einrichtungen in der Kommune)

ohne Schließzeiten	Schließzeiten bis zu drei Wochen im Jahr	Schließzeiten mehr als 3 Wochen im Jahr	Ausweichangebote	
			Ja	Nein
2	34		34	

Integrationsplätze (in Kindertageseinrichtungen)

Anzahl der integrativen Gruppen: 4
Anzahl der Einzelintegrationsplätze: 0

tatsächlich belegte Integrationsplätze zum Stichtag 01.03.2020		
belegte Plätze durch Kinder unter 3 Jahre	belegte Plätze durch Kinder im Kindergartenalter	belegte Plätze durch Hortkinder
	16	

Migrationshintergrund (in Kindertageseinrichtungen)

	belegte Plätze durch Kinder unter 3 Jahre	belegte Plätze durch Kinder im Kiga-Alter	belegte Plätze durch Hortkinder	gesamt
ohne Mig. (Absolut)	296	791	356	1443
mit Mig. (Absolut)	172	965	175	1312
gesamt (Absolut)	468	1756	531	2755
ohne Mig. (Prozent)	63,2%	45,0%	67,0%	52,4%
mit Mig. (Prozent)	36,8%	55,0%	33,0%	47,6%
gesamt (Prozent)	100,0%	100,0%	100,0%	100,0%

Kindertagespflege

tatsächlich belegte Plätze zum Stichtag 01.03.2020 (nur U3-Plätze)

	unter 1 Jahr	1 - unter 2 Jahre	2 - unter 3 Jahre	gesamt (U3-Kinder)
Absolut		9	12	21
Prozent		42,9%	57,1%	100,0%

tatsächlich belegte Plätze zum Stichtag 01.03.2020 (alle Plätze)

	Kinder unter 3 Jahre	Kinder von 3 - unter 6 Jahre	Kinder von 6 - unter 14 Jahre	gesamt
Absolut	21	9	24	54
Prozent	38,9%	16,7%	44,4%	100,0%

Betreuungsumfang (durchschnittliche Betreuungszeit bei einer 5-Tage-Woche)

	bis zu 5 Std.	5 - < 7 Std.	7 - < 10 Std.	ab 10 Std.
Absolut	32	5	17	
Prozent	59,3%	9,3%	31,5%	

Parallel bestehende Betreuungsformen

	Kinder unter 3 Jahre		Kinder von 3 - unter 6 Jahre		Kinder von 6 - unter 14 Jahre		gesamt	
	Absolut	Prozent	Absolut	Prozent	Absolut	Prozent	Absolut	Prozent
Kindertagesbetreuung*			1	1,9%			1	1,9%
weiteres TPF-Verhältnis								
Ganztagsschule								

* z.B. in Krippe, Kindergarten, Hort oder altersübergreifende Gruppe, verlässliche Grundschule

Planungszahlen

Betreuungsform	neue Plätze bis Ende Kita-Jahr 2019/2020		neue Plätze bis Ende Kita-Jahr 2020/2021		neue Plätze bis Ende Kita-Jahr 2021/2022	
	Absolut	Prozent	Absolut	Prozent	Absolut	Prozent
Krippe (Kinder von 0 - unter 3 Jahre)	30	1,7%			17	1,0%
Kindergarten (Kinder von 3 - 6 Jahre)	75	3,9%				
Hort (Kinder von 6 - 10 Jahre)						
Kindertagespflege (Kinder von 0 - unter 3 Jahre)						
Kindertagespflege (Kinder von 3 - 6 Jahre)						
Kindertagespflege (Kinder von 6 - 10 Jahre)						
gesamt	105	5,7%			17	1,0%

Selbsteinschätzung der Stadt Garbsen

1. a. Wie hoch schätzen Sie den zusätzlichen Bedarf an Betreuungsplätzen für das kommende Kiga-Jahr 2020/2021 ein?

Bitte geben Sie die ungefähre Anzahl der zusätzlich oder aber weniger benötigten Plätze an, um eine an der Nachfrage orientierte Versorgung zu gewährleisten (Warteliste und/oder Schätzung).

Alter	Anzahl
Kinder im Alter von 0 bis unter 3 Jahren (Krippe + KTP)	ca. 300
Kinder im Alter von 3 bis 6 Jahren (Kindergarten + KTP)	ca. 400
Kinder im Alter von 6 bis 10 Jahren (Hort + KTP)	ca. 20

1. b. Kann der Bedarf zum 01.08.2020 voraussichtlich gedeckt werden?

Der Bedarf ...	Krippe		Kiga		Hort	
	ja	nein	ja	nein	ja	nein
... kann voraussichtlich gedeckt werden		X		X	X	

1. c. Wie viele Kinder, die zwischen dem 01.07.2019 und 30.09.2019 sechs Jahre alt wurden, benötigten für ein weiteres Jahr einen Betreuungsplatz in einer Kindertageseinrichtung aufgrund der seit 2018 möglichen Rückstellung vom Schulbesuch bis zum 01.05.?

Alter	Anzahl
6-jährige Kindergartenkinder	52

1. d. Wie viele konkrete Anfragen nach einem Betreuungsplatz (Anträge, Anmeldungen und konkrete mündlich vorgetragene Platzwünsche) konnten im laufenden Kiga-Jahr (2019/2020) in institutionellen Einrichtungen nicht berücksichtigt werden?

Alter	Anzahl
Kinder im Alter von 0 bis unter 3 Jahren (Krippe)	40
Kinder im Alter von 3 bis 6 Jahren (Kindergarten)	60
Kinder im Alter von 6 bis 10 Jahren (Hort)	0

1. e. Wie viele Kinder wurden aufgrund fehlender Betreuungsplätze in Kindertagesstätten in der Kindertagespflege betreut (= ersetzende KTP)?

Alter	Anzahl
Kinder im Alter von 0 bis unter 3 Jahren	1
Kinder im Alter von 3 bis 6 Jahren	0
Kinder im Alter von 6 bis 10 Jahren	20

1. f. Welche Gründe/Ursachen liegen für einen möglichen Fehlbedarf an Betreuungsplätzen vor?

Fehlbedarf an Plätzen...	Gründe/Ursachen
... im Krippenalter	Steigende Nachfrage
... im Kindergartenalter	100 % - ige Nachfrage seit KiTa – Jahr 2018/2019
... im Hortalter	

1. g. Welche Maßnahmen sind geplant, um einen möglichen Fehlbedarf in der jeweiligen Altersgruppe zu decken?

Bedarfsdeckung der Plätze...	Maßnahmen	Umsetzung der Maßnahmen bis ...
... im Krippenalter	Schaffung von zusätzlichen Plätzen	
... im Kindergartenalter	Schaffung von zusätzlichen Plätzen	
... im Hortalter		

1. h. Wie hoch schätzen Sie den Bedarf an zusätzlichen/neuen Fachkräften ab dem 01.08.2020 ein?

Alter	Anzahl
Krippen-Bereich	40
Kindergarten-Bereich	60
Hort-Bereich	20

2. Wie viele Kinder aus Ihrer Kommune nahmen zum Stichtag 01.03.2020 einen Betreuungsplatz in einer Kindertagesbetreuung außerhalb Ihrer Kommune in Anspruch?

Alter	Anzahl der Kinder in ...		
	... Einrichtungen in freier oder kommunaler Trägerschaft	... Betriebs-kindertages-stätten	... KTP
0 bis unter 3 Jahre (Krippe + KTP)	25	13	
3 bis 6 Jahre (Kindergarten + KTP)	37	23	
6 bis 10 Jahre (Hort + KTP)	4		

3. Wie viele Kinder aus anderen Kommunen haben zum Stichtag 01.03.2020 einen Betreuungsplatz in einer Kindertagesbetreuung in Ihrer Kommune in Anspruch genommen?

Alter	Anzahl der Kinder in ...	
	... Einrichtungen	... KTP
0 bis unter 3 Jahre (Krippe + KTP)	26	
3 bis 6 Jahre (Kindergarten + KTP)	45	
6 bis 10 Jahre (Hort + KTP)	5	

4. Gibt es in Ihrer Kommune Betriebskitas? ja ☐ nein ☒

Name der Betriebskita	Wie viele Kinder aus Ihrer Kommune wurden zum Stichtag 01.03.2020 dort betreut?	
	U3-Kinder	Ü3-Kinder

5. Wie sehen Ihre Planungen im Bereich der Kindertagespflege (KTP) aus?

Frage	ja	nein
Besteht ein (weiterer) Ausbaubedarf an Betreuungsplätzen in der KTP?	X	
Werden Sie noch weitere TPP akquirieren?	X	

4 Einzelauswertung der Stadt Gehrden

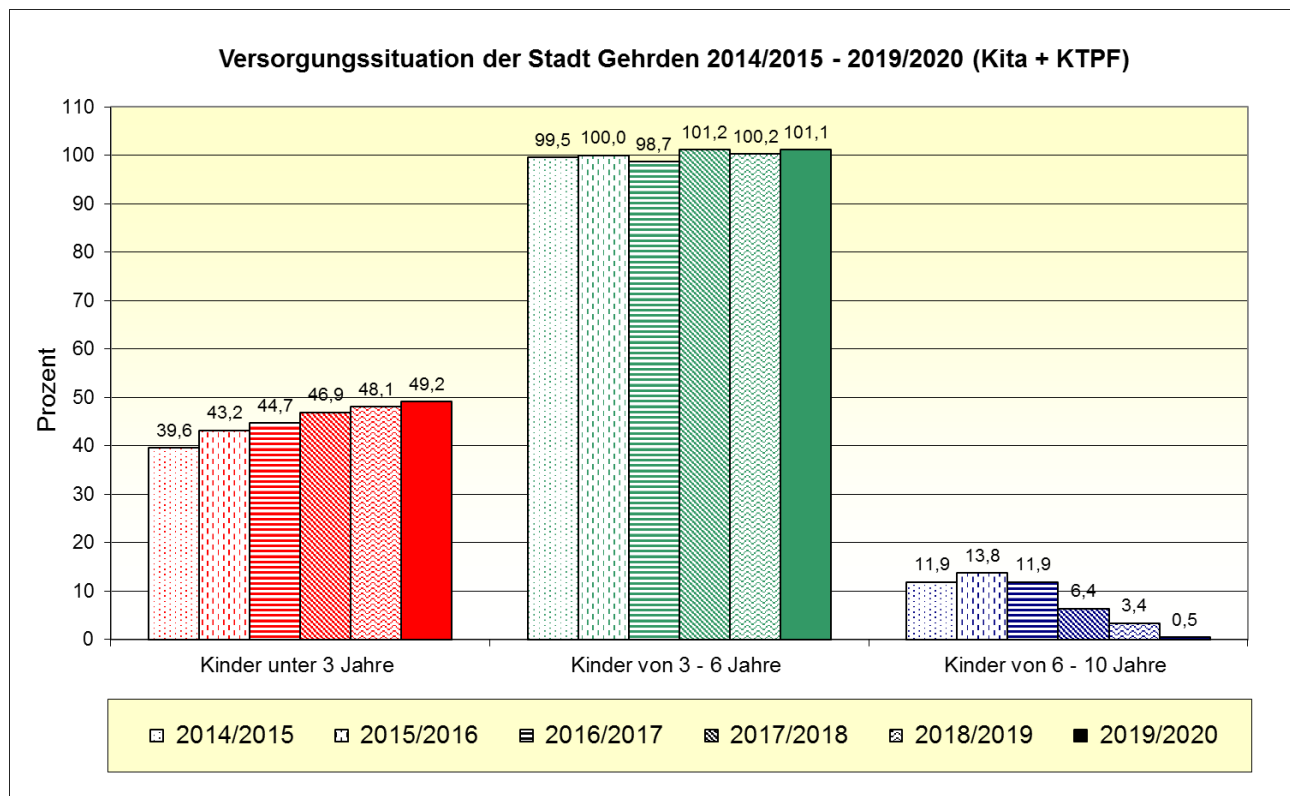
Bevölkerungsstand

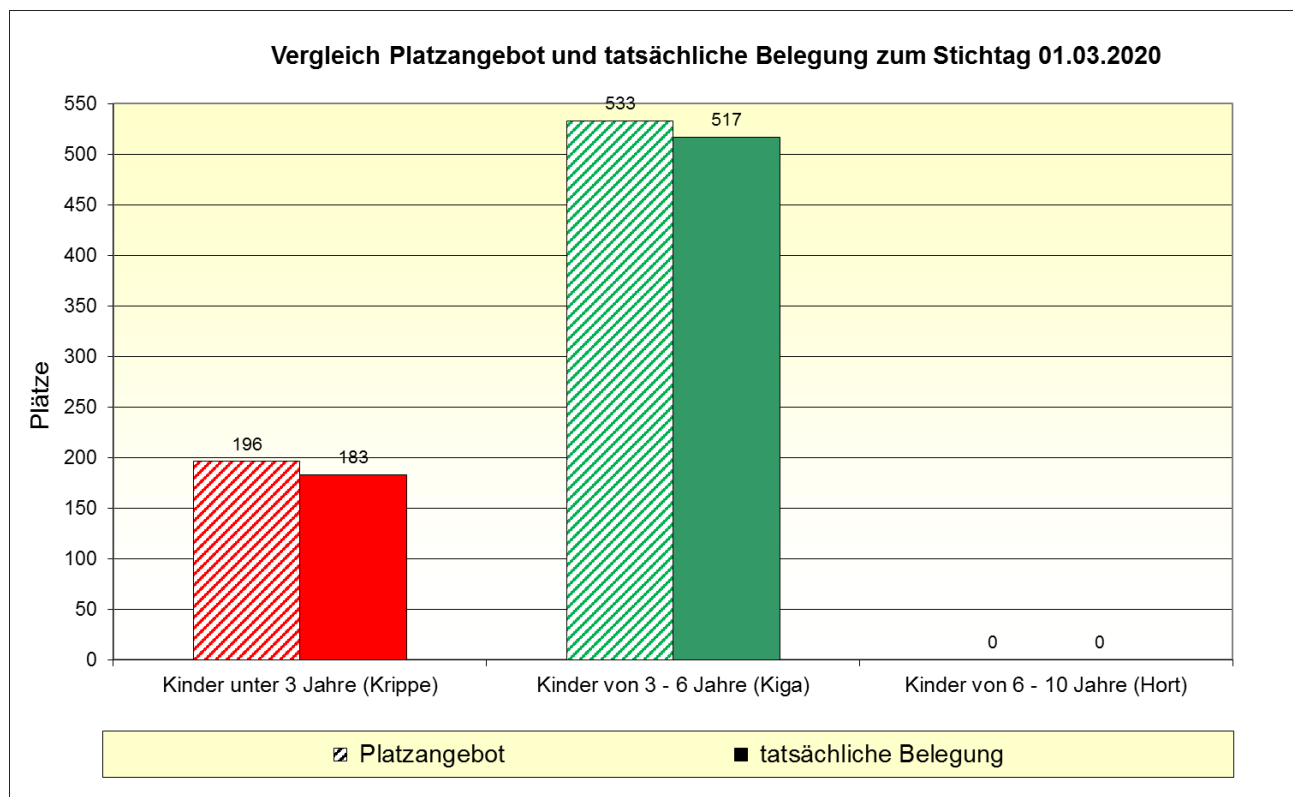
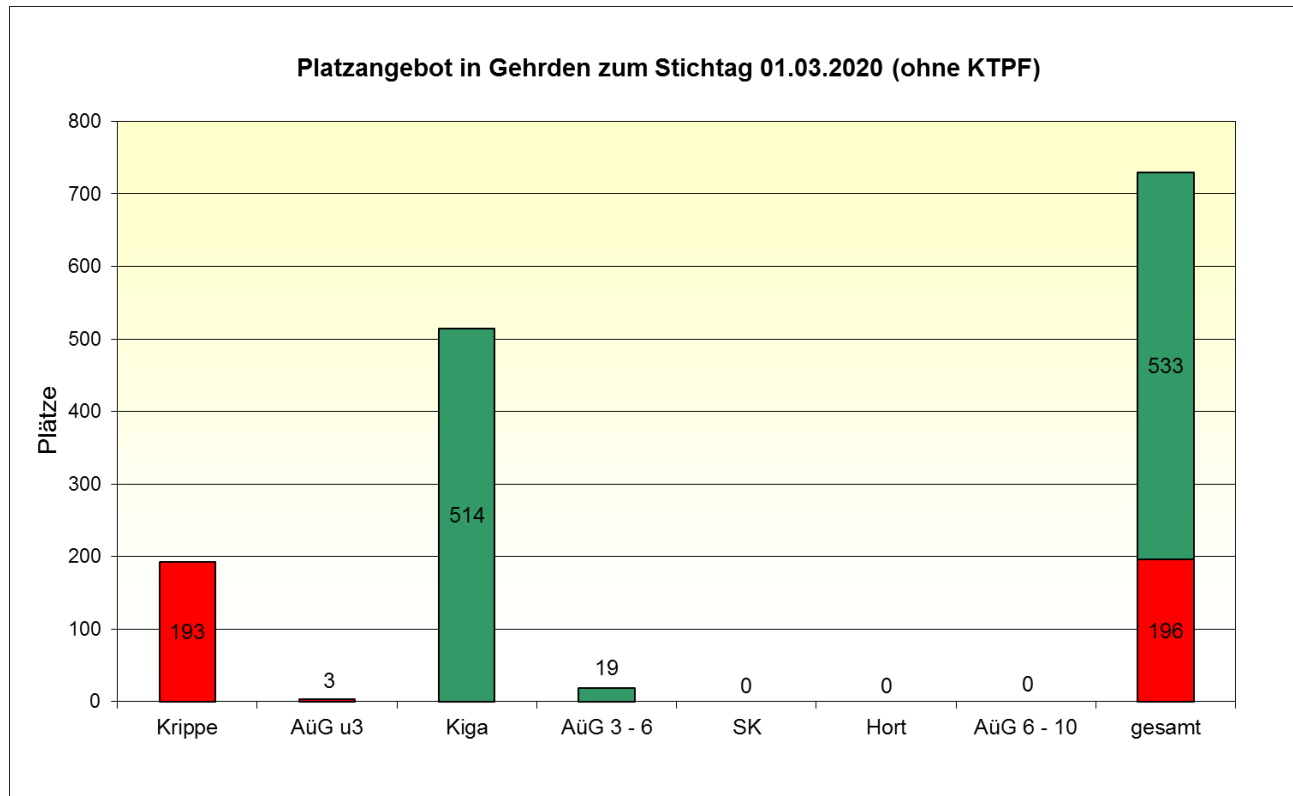
Die Angaben beziehen sich auf die Kinderzahl mit Hauptwohnsitz am 31.12.2019.

	0 - < 3 Jahre	3 - 6 Jahre*	6 - 10 Jahre*	gesamt
Absolut	417	528	630	1.575
Prozent	26,5%	33,5%	40,0%	100,0%

Quelle: Region Hannover, Team Statistik

* Der Jahrgang der 6-Jährigen zum 31.12.2019 wird zu 1/4 den 3-6-Jährigen und zu 2/4 den 6-10-Jährigen zugerechnet. Das verbleibende 1/4 geht zu 40 % in die 3-6-jährigen und zu 60 % in die 6-10-Jährigen ein (Kann-Kinder/ Flexi-Kinder). Der Jahrgang der 10-Jährigen ist mit 50% an die 6 - 10 Jährigen geteilt worden.





Betreuungsumfang der genehmigten Plätze

Krippe

Anzahl der Krippengruppen: 13
Anzahl der Krippenplätze (gesamt): 193

		vormittags		nachmittags		dreivierteltags		ganztags		gesamt
	weniger als 4 Std.	4 Std. - < 5 Std.	5 Std. - < 6 Std.	4 Std. - < 5 Std.	5 Std. - < 6 Std.	6 Std. - < 7 Std.	7 Std. - < 8 Std.	8 Std.	mehr als 8 Std.	
Absolut		1	29			58		45	60	193
Prozent		0,5%	15,0%			30,1%		23,3%	31,1%	100,0%

Kindergarten

Anzahl der Kiga-Gruppen: 23
Anzahl der Kiga-Plätze (gesamt): 514

		vormittags		nachmittags		dreivierteltags		ganztags		gesamt
	weniger als 4 Std.	4 Std. - < 5 Std.	5 Std. - < 6 Std.	4 Std. - < 5 Std.	5 Std. - < 6 Std.	6 Std. - < 7 Std.	7 Std. - < 8 Std.	8 Std.	mehr als 8 Std.	
Absolut		31	75			139		110	159	514
Prozent		6,0%	14,6%			27,0%		21,4%	30,9%	100,0%

Altersübergreifende Gruppen

Anzahl der ÄÜG-Gruppen: 1
Anzahl der ÄÜG-Plätze (gesamt): 22

		vormittags		nachmittags		dreivierteltags		ganztags		gesamt
	weniger als 4 Std.	4 Std. - < 5 Std.	5 Std. - < 6 Std.	4 Std. - < 5 Std.	5 Std. - < 6 Std.	6 Std. - < 7 Std.	7 Std. - < 8 Std.	8 Std.	mehr als 8 Std.	
Absolut						22				22
Prozent						100,0%				100,0%

Spielkreis mit Rechtsanspruch

Anzahl der SK-Gruppen: 0
Anzahl der SK-Plätze (gesamt): 0

		vormittags		nachmittags		dreivierteltags		ganztags		gesamt
	weniger als 4 Std.	4 Std. - < 5 Std.	5 Std. - < 6 Std.	4 Std. - < 5 Std.	5 Std. - < 6 Std.	6 Std. - < 7 Std.	7 Std. - < 8 Std.	8 Std.	mehr als 8 Std.	
Absolut										
Prozent										

Hort

Anzahl der Hortgruppen: 0
Anzahl der Hortplätze (gesamt): 0

	bis 15:00 Uhr	bis 15:30 Uhr	bis 16:00 Uhr	bis 16:30 Uhr	bis 17:00 Uhr	bis 17:30 Uhr	18:00 Uhr und mehr	Früh- dienst	gesamt
Absolut									
Prozent									

Betreuungsumfang der tatsächlich belegten Plätze zum Stichtag 01.03.2020

Kinder unter 3 Jahre in Krippe, AÜG und SK										
		vormittags		nachmittags		dreivierteltags		ganztags		gesamt
	zugesagte Plätze	4 Std. - < 5 Std.	5 Std. - < 6 Std.	4 Std. - < 5 Std.	5 Std. - < 6 Std.	6 Std. - < 7 Std.	7 Std. - < 8 Std.	8 Std.	mehr als 8 Std.	
Absolut	2	21	23	10		29		36	62	183
Prozent	1,1%	11,5%	12,6%	5,5%		15,8%		19,7%	33,9%	100,0%

Kinder ab 3 Jahre im Kiga, AÜG und SK										
		vormittags		nachmittags		dreivierteltags		ganztags		gesamt
	zugesagte Plätze	4 Std. - < 5 Std.	5 Std. - < 6 Std.	4 Std. - < 5 Std.	5 Std. - < 6 Std.	6 Std. - < 7 Std.	7 Std. - < 8 Std.	8 Std.	mehr als 8 Std.	
Absolut	1	57	128	16		96	14	109	96	517
Prozent	0,2%	11,0%	24,8%	3,1%		18,6%	2,7%	21,1%	18,6%	100,0%

Kinder ab 6 Jahre im Hort und AÜG									
	bis 15:00 Uhr	bis 15:30 Uhr	bis 16:00 Uhr	bis 16:30 Uhr	bis 17:00 Uhr	bis 17:30 Uhr	18:00 Uhr und mehr	gesamt	Frühdienst
Absolut									
Prozent									

Ferienzeiten (bezogen auf die Einrichtungen in der Kommune)

ohne Schließzeiten	Schließzeiten bis zu drei Wochen im Jahr	Schließzeiten mehr als 3 Wochen im Jahr	Ausweichangebote	
			Ja	Nein
6	4		4	

Integrationsplätze (in Kindertageseinrichtungen)

Anzahl der integrativen Gruppen: 2
Anzahl der Einzelintegrationsplätze: 0

tatsächlich belegte Integrationsplätze zum Stichtag 01.03.2020		
belegte Plätze durch Kinder unter 3 Jahre	belegte Plätze durch Kinder im Kindergartenalter	belegte Plätze durch Hortkinder
	7	

Migrationshintergrund (in Kindertageseinrichtungen)

	belegte Plätze durch Kinder unter 3 Jahre	belegte Plätze durch Kinder im Kiga-Alter	belegte Plätze durch Hortkinder	gesamt
ohne Mig. (Absolut)	136	350		486
mit Mig. (Absolut)	47	167		214
gesamt (Absolut)	183	517		700
ohne Mig. (Prozent)	74,3%	67,7%		69,4%
mit Mig. (Prozent)	25,7%	32,3%		30,6%
gesamt (Prozent)	100,0%	100,0%		100,0%

Kindertagespflege

tatsächlich belegte Plätze zum Stichtag 01.03.2020 (nur U3-Plätze)

	unter 1 Jahr	1 - unter 2 Jahre	2 - unter 3 Jahre	gesamt (U3-Kinder)
Absolut	1	6	2	9
Prozent	11,1%	66,7%	22,2%	100,0%

tatsächlich belegte Plätze zum Stichtag 01.03.2020 (alle Plätze)

	Kinder unter 3 Jahre	Kinder von 3 - unter 6 Jahre	Kinder von 6 - unter 14 Jahre	gesamt
Absolut	9	1	3	13
Prozent	69,2%	7,7%	23,1%	100,0%

Betreuungsumfang (durchschnittliche Betreuungszeit bei einer 5-Tage-Woche)

	bis zu 5 Std.	5 - < 7 Std.	7 - < 10 Std.	ab 10 Std.
Absolut	7		6	
Prozent	53,8%		46,2%	

Parallel bestehende Betreuungsformen

	Kinder unter 3 Jahre		Kinder von 3 - unter 6 Jahre		Kinder von 6 - unter 14 Jahre		gesamt	
	Absolut	Prozent	Absolut	Prozent	Absolut	Prozent	Absolut	Prozent
Kindertagesbetreuung*								
weiteres TPF-Verhältnis								
Ganztagsschule								

* z.B. in Krippe, Kindergarten, Hort oder altersübergreifende Gruppe, verlässliche Grundschule

Planungszahlen

Betreuungsform	neue Plätze bis Ende Kita-Jahr 2019/2020		neue Plätze bis Ende Kita-Jahr 2020/2021		neue Plätze bis Ende Kita-Jahr 2021/2022	
	Absolut	Prozent	Absolut	Prozent	Absolut	Prozent
Krippe (Kinder von 0 - unter 3 Jahre)						
Kindergarten (Kinder von 3 - 6 Jahre)			15	2,8%		
Hort (Kinder von 6 - 10 Jahre)						
Kindertagespflege (Kinder von 0 - unter 3 Jahre)						
Kindertagespflege (Kinder von 3 - 6 Jahre)						
Kindertagespflege (Kinder von 6 - 10 Jahre)						
gesamt			15	2,8%		

Selbsteinschätzung der Stadt Gehrden

1. a. Wie hoch schätzen Sie den zusätzlichen Bedarf an Betreuungsplätzen für das kommende Kiga-Jahr 2020/2021 ein?

Bitte geben Sie die ungefähre Anzahl der zusätzlich oder aber weniger benötigten Plätze an, um eine an der Nachfrage orientierte Versorgung zu gewährleisten (Warteliste und/oder Schätzung).

Alter	Anzahl
Kinder im Alter von 0 bis unter 3 Jahren (Krippe + KTP)	20
Kinder im Alter von 3 bis 6 Jahren (Kindergarten + KTP)	45
Kinder im Alter von 6 bis 10 Jahren (Hort + KTP)	

1. b. Kann der Bedarf zum 01.08.2020 voraussichtlich gedeckt werden?

Der Bedarf ...	Krippe		Kiga		Hort	
	ja	nein	ja	nein	ja	nein
... kann voraussichtlich gedeckt werden	x			x		

1. c. Wie viele Kinder, die zwischen dem 01.07.2019 und 30.09.2019 sechs Jahre alt wurden, benötigten für ein weiteres Jahr einen Betreuungsplatz in einer Kindertageseinrichtung aufgrund der seit 2018 möglichen Rückstellung vom Schulbesuch bis zum 01.05.?

Alter	Anzahl
6-jährige Kindergartenkinder	33

1. d. Wie viele konkrete Anfragen nach einem Betreuungsplatz (Anträge, Anmeldungen und konkrete mündlich vorgetragene Platzwünsche) konnten im laufenden Kiga-Jahr (2019/2020) in institutionellen Einrichtungen nicht berücksichtigt werden?

Alter	Anzahl
Kinder im Alter von 0 bis unter 3 Jahren (Krippe)	4
Kinder im Alter von 3 bis 6 Jahren (Kindergarten)	18
Kinder im Alter von 6 bis 10 Jahren (Hort)	

1. e. Wie viele Kinder wurden aufgrund fehlender Betreuungsplätze in Kindertagesstätten in der Kindertagespflege betreut (= ersetzende KTP)?

Alter	Anzahl
Kinder im Alter von 0 bis unter 3 Jahren	0
Kinder im Alter von 3 bis 6 Jahren	0
Kinder im Alter von 6 bis 10 Jahren	0

1. f. Welche Gründe/Ursachen liegen für einen möglichen Fehlbedarf an Betreuungsplätzen vor?

Fehlbedarf an Plätzen...	Gründe/Ursachen
... im Krippenalter	Wanderbewegung
... im Kindergartenalter	Wanderbewegung
... im Hortalter	Fehlanzeige

1. g. Welche Maßnahmen sind geplant, um einen möglichen Fehlbedarf in der jeweiligen Altersgruppe zu decken?

Bedarfsdeckung der Plätze...	Maßnahmen	Umsetzung der Maßnahmen bis ...
30 im Krippenalter	Neubau einer Kita	12/2022
75 im Kindergartenalter	Neubau einer Kita	12/2022
15 im Kindergartenalter	Einrichtung Waldkindergarten	12/2020

1. h. Wie hoch schätzen Sie den Bedarf an zusätzlichen/neuen Fachkräften ab dem 01.08.2020 ein?

Alter	Anzahl
Krippen-Bereich	15
Kindergarten-Bereich	15
Hort-Bereich (in Gehrden Hausaufgabenprojekt)	4

2. **Wie viele Kinder aus Ihrer Kommune nahmen zum Stichtag 01.03.2020 einen Betreuungsplatz in einer Kindertagesbetreuung außerhalb Ihrer Kommune in Anspruch?**

Alter	Anzahl der Kinder in ...		
	... Einrichtungen in freier oder kommunaler Trägerschaft	... Betriebs-kindertages-stätten	... KTP
0 bis unter 3 Jahre (Krippe + KTP)	5	0	-
3 bis 6 Jahre (Kindergarten + KTP)	18	3	-
6 bis 10 Jahre (Hort + KTP)	3	0	-

3. **Wie viele Kinder aus anderen Kommunen haben zum Stichtag 01.03.2020 einen Betreuungsplatz in einer Kindertagesbetreuung in Ihrer Kommune in Anspruch genommen?**

Alter	Anzahl der Kinder in ...	
	... Einrichtungen	... KTP
0 bis unter 3 Jahre (Krippe + KTP)	3	-
3 bis 6 Jahre (Kindergarten + KTP)	2	-
6 bis 10 Jahre (Hort + KTP)	0	-

4. **Gibt es in Ihrer Kommune Betriebskitas?** ja ☒ nein ☐

Name der Betriebskita	Wie viele Kinder aus Ihrer Kommune wurden zum Stichtag 01.03.2020 dort betreut?	
	U3-Kinder	Ü3-Kinder
KLAX (RKK) 5 Belegplätze	2	3

5. **Wie sehen Ihre Planungen im Bereich der Kindertagespflege (KTP) aus?**

Frage	ja	nein
Besteht ein (weiterer) Ausbaubedarf an Betreuungsplätzen in der KTP?	x	
Werden Sie noch weitere TPP akquirieren?	x	

5 Einzelauswertung der Stadt Hemmingen

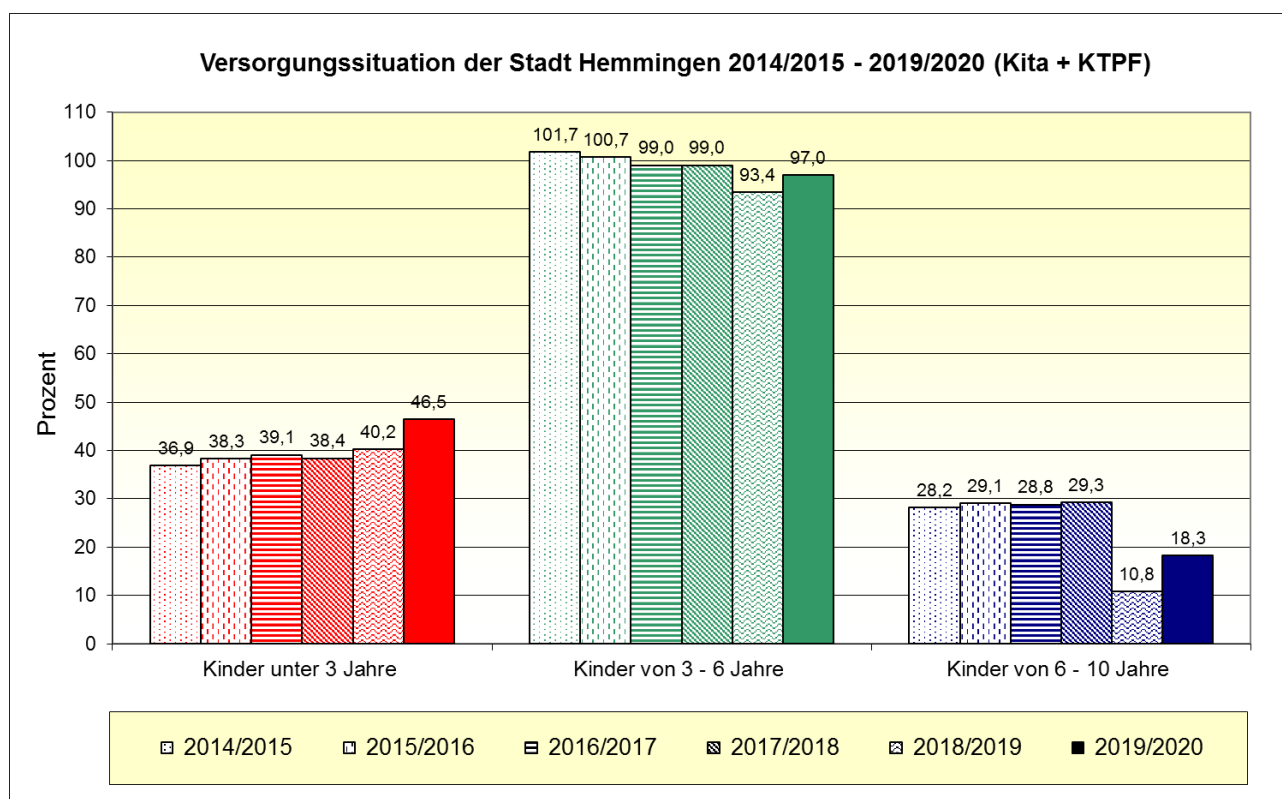
Bevölkerungsstand

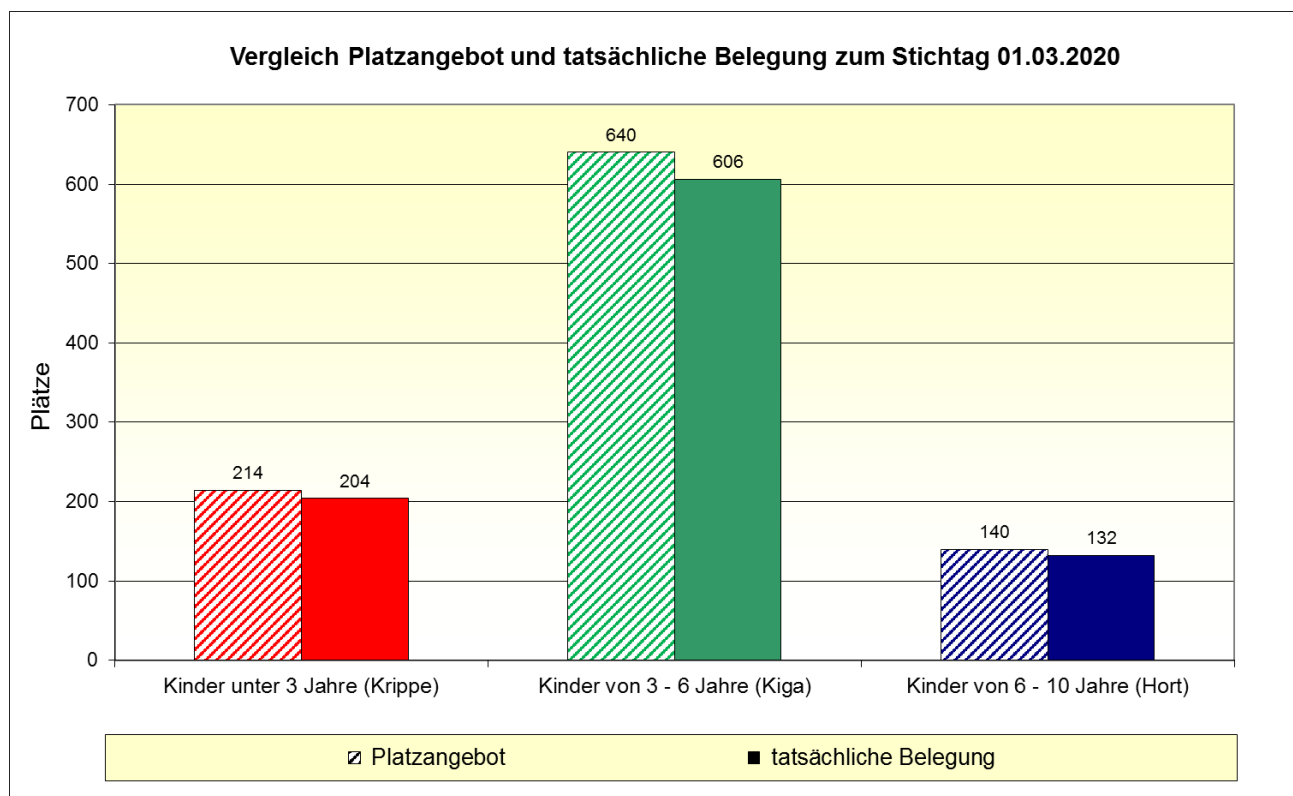
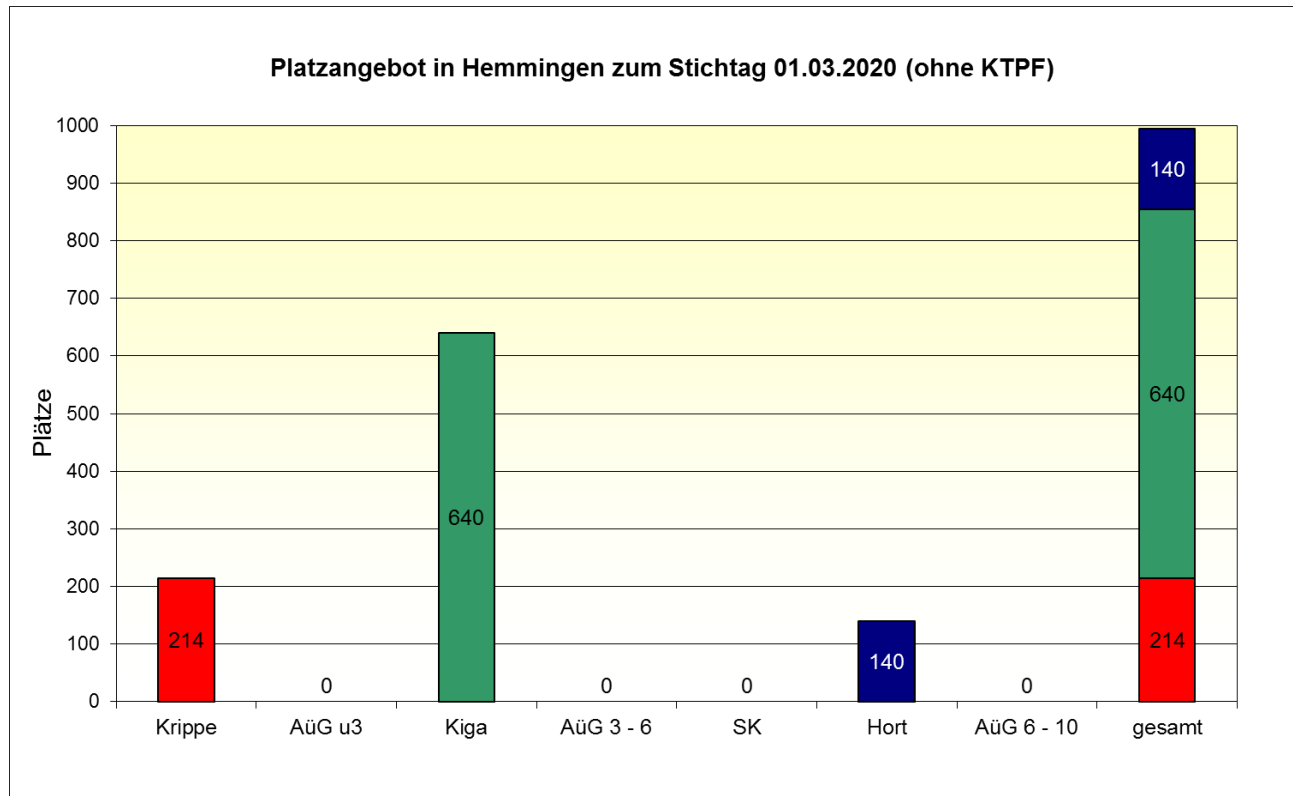
Die Angaben beziehen sich auf die Kinderzahl mit Hauptwohnsitz am 31.12.2019.

	0 - < 3 Jahre	3 - 6 Jahre*	6 - 10 Jahre*	gesamt
Absolut	499	660	765	1.924
Prozent	25,9%	34,3%	39,8%	100,0%

Quelle: Region Hannover, Team Statistik

* Der Jahrgang der 6-Jährigen zum 31.12.2019 wird zu 1/4 den 3-6-Jährigen und zu 2/4 den 6-10-Jährigen zugerechnet. Das verbleibende 1/4 geht zu 40 % in die 3-6-jährigen und zu 60 % in die 6-10-Jährigen ein (Kann-Kinder/ Flexi-Kinder). Der Jahrgang der 10-Jährigen ist mit 50% an die 6 - 10 Jährigen geteilt worden.





Betreuungsumfang der genehmigten Plätze

Krippe

Anzahl der Krippengruppen: 15
Anzahl der Krippenplätze (gesamt): 214

		vormittags		nachmittags		dreivierteltags		ganztags		gesamt
	weniger als 4 Std.	4 Std. - < 5 Std.	5 Std. - < 6 Std.	4 Std. - < 5 Std.	5 Std. - < 6 Std.	6 Std. - < 7 Std.	7 Std. - < 8 Std.	8 Std.	mehr als 8 Std.	
Absolut						25	45	15	129	214
Prozent						11,7%	21,0%	7,0%	60,3%	100,0%

Kindergarten

Anzahl der Kiga-Gruppen: 28
Anzahl der Kiga-Plätze (gesamt): 640

		vormittags		nachmittags		dreivierteltags		ganztags		gesamt
	weniger als 4 Std.	4 Std. - < 5 Std.	5 Std. - < 6 Std.	4 Std. - < 5 Std.	5 Std. - < 6 Std.	6 Std. - < 7 Std.	7 Std. - < 8 Std.	8 Std.	mehr als 8 Std.	
Absolut					15	101		299	225	640
Prozent					2,3%	15,8%		46,7%	35,2%	100,0%

Altersübergreifende Gruppen

Anzahl der AÜG-Gruppen: 0
Anzahl der AÜG-Plätze (gesamt): 0

		vormittags		nachmittags		dreivierteltags		ganztags		gesamt
	weniger als 4 Std.	4 Std. - < 5 Std.	5 Std. - < 6 Std.	4 Std. - < 5 Std.	5 Std. - < 6 Std.	6 Std. - < 7 Std.	7 Std. - < 8 Std.	8 Std.	mehr als 8 Std.	
Absolut										
Prozent										

Spielkreis mit Rechtsanspruch

Anzahl der SK-Gruppen: 0
Anzahl der SK-Plätze (gesamt): 0

		vormittags		nachmittags		dreivierteltags		ganztags		gesamt
	weniger als 4 Std.	4 Std. - < 5 Std.	5 Std. - < 6 Std.	4 Std. - < 5 Std.	5 Std. - < 6 Std.	6 Std. - < 7 Std.	7 Std. - < 8 Std.	8 Std.	mehr als 8 Std.	
Absolut										
Prozent										

Hort

Anzahl der Hortgruppen: 7
Anzahl der Hortplätze (gesamt): 140

	bis 15:00 Uhr	bis 15:30 Uhr	bis 16:00 Uhr	bis 16:30 Uhr	bis 17:00 Uhr	bis 17:30 Uhr	18:00 Uhr und mehr	Früh- dienst	gesamt
Absolut	140							140	140
Prozent	100,0%							100,0%	100,0%

Betreuungsumfang der tatsächlich belegten Plätze zum Stichtag 01.03.2020

Kinder unter 3 Jahre in Krippe, AÜG und SK										
		vormittags		nachmittags		dreivierteltags		ganztags		gesamt
	zugesagte Plätze	4 Std. - < 5 Std.	5 Std. - < 6 Std.	4 Std. - < 5 Std.	5 Std. - < 6 Std.	6 Std. - < 7 Std.	7 Std. - < 8 Std.	8 Std.	mehr als 8 Std.	
Absolut		10				68	28	13	85	204
Prozent		4,9%				33,3%	13,7%	6,4%	41,7%	100,0%

Kinder ab 3 Jahre im Kiga, AÜG und SK										
		vormittags		nachmittags		dreivierteltags		ganztags		gesamt
	zugesagte Plätze	4 Std. - < 5 Std.	5 Std. - < 6 Std.	4 Std. - < 5 Std.	5 Std. - < 6 Std.	6 Std. - < 7 Std.	7 Std. - < 8 Std.	8 Std.	mehr als 8 Std.	
Absolut		5	24			100		299	178	606
Prozent		0,8%	4,0%			16,5%		49,3%	29,4%	100,0%

Kinder ab 6 Jahre im Hort und AÜG									
	bis 15:00 Uhr	bis 15:30 Uhr	bis 16:00 Uhr	bis 16:30 Uhr	bis 17:00 Uhr	bis 17:30 Uhr	18:00 Uhr und mehr	gesamt	Frühdienst
Absolut	132							132	80
Prozent	100,0%							100,0%	60,6%

Ferienzeiten (bezogen auf die Einrichtungen in der Kommune)

ohne Schließzeiten	Schließzeiten bis zu drei Wochen im Jahr	Schließzeiten mehr als 3 Wochen im Jahr	Ausweichangebote	
			Ja	Nein
	15		12	3

Integrationsplätze (in Kindertageseinrichtungen)

Anzahl der integrativen Gruppen: 3
Anzahl der Einzelintegrationsplätze: 1

tatsächlich belegte Integrationsplätze zum Stichtag 01.03.2020		
belegte Plätze durch Kinder unter 3 Jahre	belegte Plätze durch Kinder im Kindergartenalter	belegte Plätze durch Hortkinder
	12	

Migrationshintergrund (in Kindertageseinrichtungen)

	belegte Plätze durch Kinder unter 3 Jahre	belegte Plätze durch Kinder im Kiga-Alter	belegte Plätze durch Hortkinder	gesamt
ohne Mig. (Absolut)	161	443	106	710
mit Mig. (Absolut)	43	163	26	232
gesamt (Absolut)	204	606	132	942
ohne Mig. (Prozent)	78,9%	73,1%	80,3%	75,4%
mit Mig. (Prozent)	21,1%	26,9%	19,7%	24,6%
gesamt (Prozent)	100,0%	100,0%	100,0%	100,0%

Kindertagespflege

tatsächlich belegte Plätze zum Stichtag 01.03.2020 (nur U3-Plätze)

	unter 1 Jahr	1 - unter 2 Jahre	2 - unter 3 Jahre	gesamt (U3-Kinder)
Absolut	1	7	10	18
Prozent	5,6%	38,9%	55,6%	100,0%

tatsächlich belegte Plätze zum Stichtag 01.03.2020 (alle Plätze)

	Kinder unter 3 Jahre	Kinder von 3 - unter 6 Jahre	Kinder von 6 - unter 14 Jahre	gesamt
Absolut	18			18
Prozent	100,0%			100,0%

Betreuungsumfang (durchschnittliche Betreuungszeit bei einer 5-Tage-Woche)

	bis zu 5 Std.	5 - < 7 Std.	7 - < 10 Std.	ab 10 Std.
Absolut		15	3	
Prozent		83,3%	16,7%	

Parallel bestehende Betreuungsformen

	Kinder unter 3 Jahre		Kinder von 3 - unter 6 Jahre		Kinder von 6 - unter 14 Jahre		gesamt	
	Absolut	Prozent	Absolut	Prozent	Absolut	Prozent	Absolut	Prozent
Kindertagesbetreuung*								
weiteres TPF-Verhältnis								
Ganztagsschule								

* z.B. in Krippe, Kindergarten, Hort oder altersübergreifende Gruppe, verlässliche Grundschule

Planungszahlen

Betreuungsform	neue Plätze bis Ende Kita-Jahr 2019/2020		neue Plätze bis Ende Kita-Jahr 2020/2021		neue Plätze bis Ende Kita-Jahr 2021/2022	
	Absolut	Prozent	Absolut	Prozent	Absolut	Prozent
Krippe (Kinder von 0 - unter 3 Jahre)						
Kindergarten (Kinder von 3 - 6 Jahre)						
Hort (Kinder von 6 - 10 Jahre)						
Kindertagespflege (Kinder von 0 - unter 3 Jahre)						
Kindertagespflege (Kinder von 3 - 6 Jahre)						
Kindertagespflege (Kinder von 6 - 10 Jahre)						
gesamt						

Selbsteinschätzung der Stadt Hemmingen

1. a. Wie hoch schätzen Sie den zusätzlichen Bedarf an Betreuungsplätzen für das kommende Kiga-Jahr 2020/2021 ein?

Bitte geben Sie die ungefähre Anzahl der zusätzlich oder aber weniger benötigten Plätze an, um eine an der Nachfrage orientierte Versorgung zu gewährleisten (Warteliste und/oder Schätzung).

Alter	Anzahl
Kinder im Alter von 0 bis unter 3 Jahren (Krippe + KTP)	5
Kinder im Alter von 3 bis 6 Jahren (Kindergarten + KTP)	0
Kinder im Alter von 6 bis 10 Jahren (Hort + KTP)	0

1. b. Kann der Bedarf zum 01.08.2020 voraussichtlich gedeckt werden?

Der Bedarf ...	Krippe		Kiga		Hort	
	ja	nein	ja	nein	ja	nein
... kann voraussichtlich gedeckt werden	X		X		X	

1. c. Wie viele Kinder, die zwischen dem 01.07.2019 und 30.09.2019 sechs Jahre alt wurden, benötigten für ein weiteres Jahr einen Betreuungsplatz in einer Kindertageseinrichtung aufgrund der seit 2018 möglichen Rückstellung vom Schulbesuch bis zum 01.05.?

Alter	Anzahl
6-jährige Kindergartenkinder	29

1. d. Wie viele konkrete Anfragen nach einem Betreuungsplatz (Anträge, Anmeldungen und konkrete mündlich vorgetragene Platzwünsche) konnten im laufenden Kiga-Jahr (2019/2020) in institutionellen Einrichtungen nicht berücksichtigt werden?

Alter	Anzahl
Kinder im Alter von 0 bis unter 3 Jahren (Krippe)	0
Kinder im Alter von 3 bis 6 Jahren (Kindergarten)	0
Kinder im Alter von 6 bis 10 Jahren (Hort)	0

1. e. Wie viele Kinder wurden aufgrund fehlender Betreuungsplätze in Kindertagesstätten in der Kindertagespflege betreut (= ersetzende KTP)?

Alter	Anzahl
Kinder im Alter von 0 bis unter 3 Jahren	0
Kinder im Alter von 3 bis 6 Jahren	0
Kinder im Alter von 6 bis 10 Jahren	0

1. f. Welche Gründe/Ursachen liegen für einen möglichen Fehlbedarf an Betreuungsplätzen vor?

Fehlbedarf an Plätzen...	Gründe/Ursachen
... im Krippenalter	-
... im Kindergartenalter	-
... im Hortalter	-

1. g. Welche Maßnahmen sind geplant, um einen möglichen Fehlbedarf in der jeweiligen Altersgruppe zu decken?

Bedarfsdeckung der Plätze...	Maßnahmen	Umsetzung der Maßnahmen bis ...
... im Krippenalter	-	
... im Kindergartenalter	-	
... im Hortalter	-	

1. h. Wie hoch schätzen Sie den Bedarf an zusätzlichen/neuen Fachkräften ab dem 01.08.2020 ein?

Alter	Anzahl
Krippen-Bereich	3
Kindergarten-Bereich	
Hort-Bereich	

2. Wie viele Kinder aus Ihrer Kommune nahmen zum Stichtag 01.03.2020 einen Betreuungsplatz in einer Kindertagesbetreuung außerhalb Ihrer Kommune in Anspruch?

Alter	Anzahl der Kinder in ...		
	... Einrichtungen in freier oder kommunaler Trägerschaft	... Betriebs-kindertages-stätten	... KTP
0 bis unter 3 Jahre (Krippe + KTP)	8	5	
3 bis 6 Jahre (Kindergarten + KTP)	16	2	
6 bis 10 Jahre (Hort + KTP)	5	1	

3. Wie viele Kinder aus anderen Kommunen haben zum Stichtag 01.03.2020 einen Betreuungsplatz in einer Kindertagesbetreuung in Ihrer Kommune in Anspruch genommen?

Alter	Anzahl der Kinder in ...	
	... Einrichtungen	... KTP
0 bis unter 3 Jahre (Krippe + KTP)	11	2
3 bis 6 Jahre (Kindergarten + KTP)	16	
6 bis 10 Jahre (Hort + KTP)		

4. Gibt es in Ihrer Kommune Betriebskitas? ja ☐ nein ☒

Name der Betriebskita	Wie viele Kinder aus Ihrer Kommune wurden zum Stichtag 01.03.2020 dort betreut?	
	U3-Kinder	Ü3-Kinder

5. Wie sehen Ihre Planungen im Bereich der Kindertagespflege (KTP) aus?

Frage	ja	nein
Besteht ein (weiterer) Ausbaubedarf an Betreuungsplätzen in der KTP?		X
Werden Sie noch weitere TPP akquirieren?		X

6 Einzelauswertung der Gemeinde Isernhagen

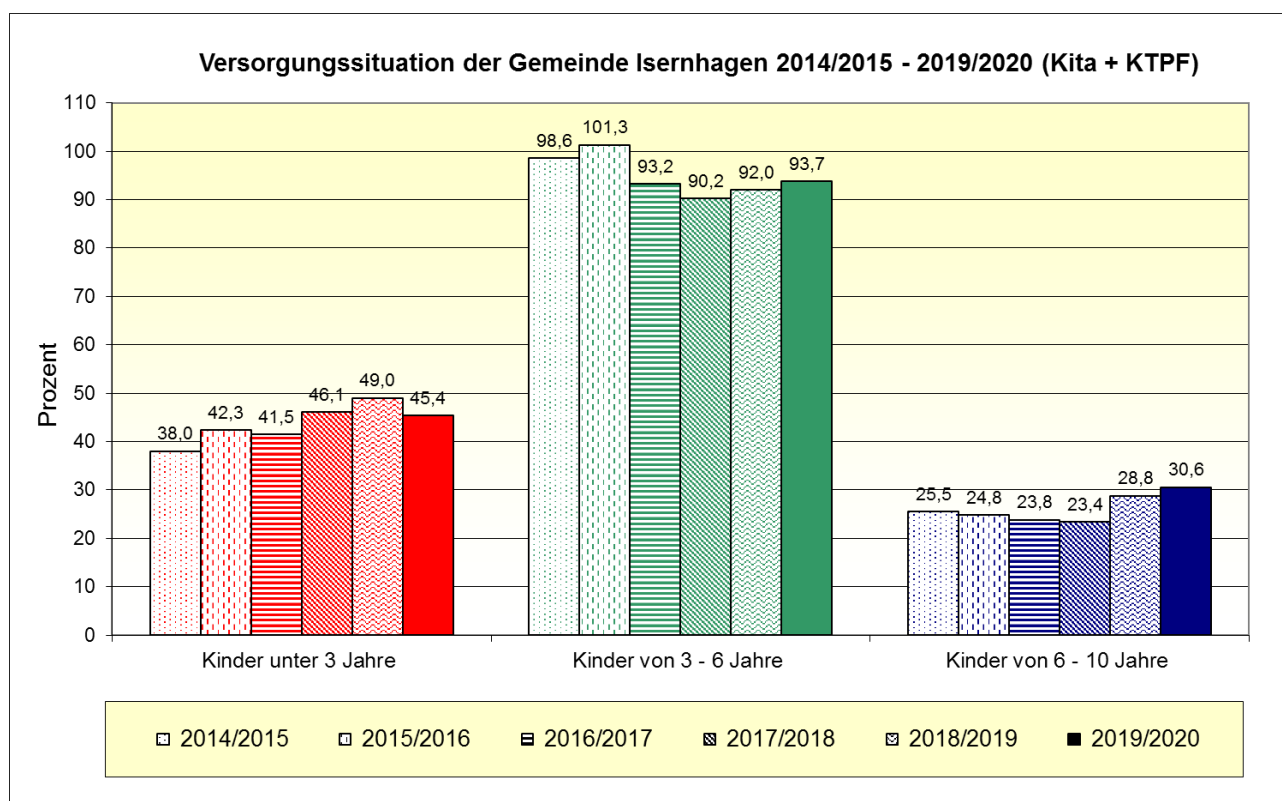
Bevölkerungsstand

Die Angaben beziehen sich auf die Kinderzahl mit Hauptwohnsitz am 31.12.2019.

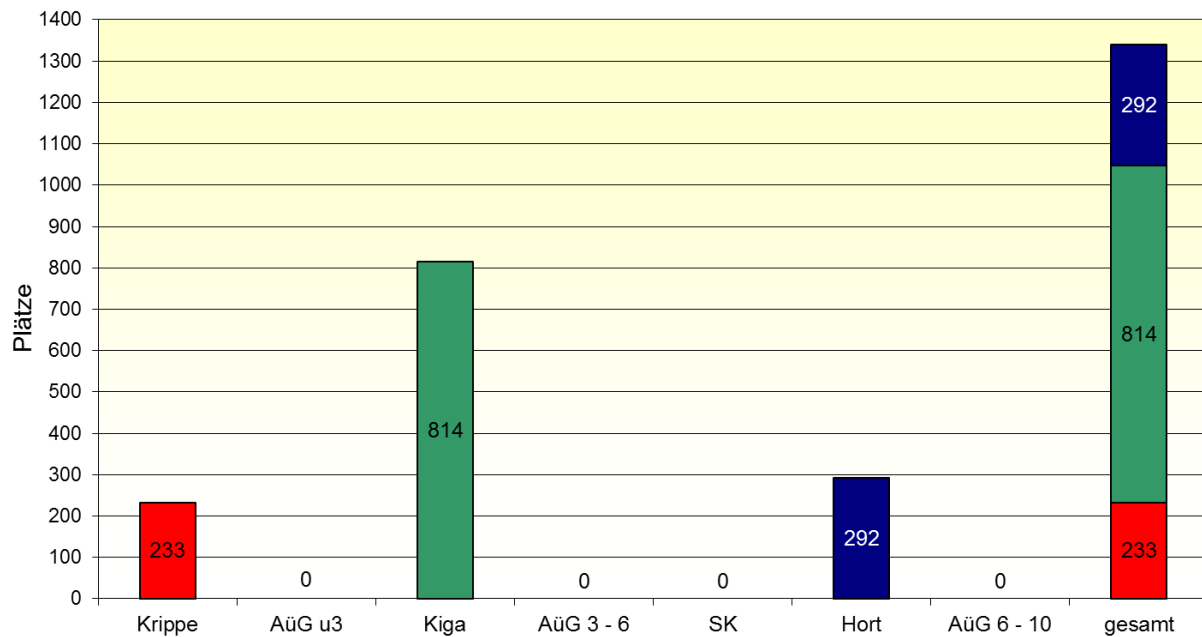
	0 - < 3 Jahre	3 - 6 Jahre*	6 - 10 Jahre*	gesamt
Absolut	711	877	1.004	2.592
Prozent	27,4%	33,8%	38,7%	100,0%

Quelle: Region Hannover, Team Statistik

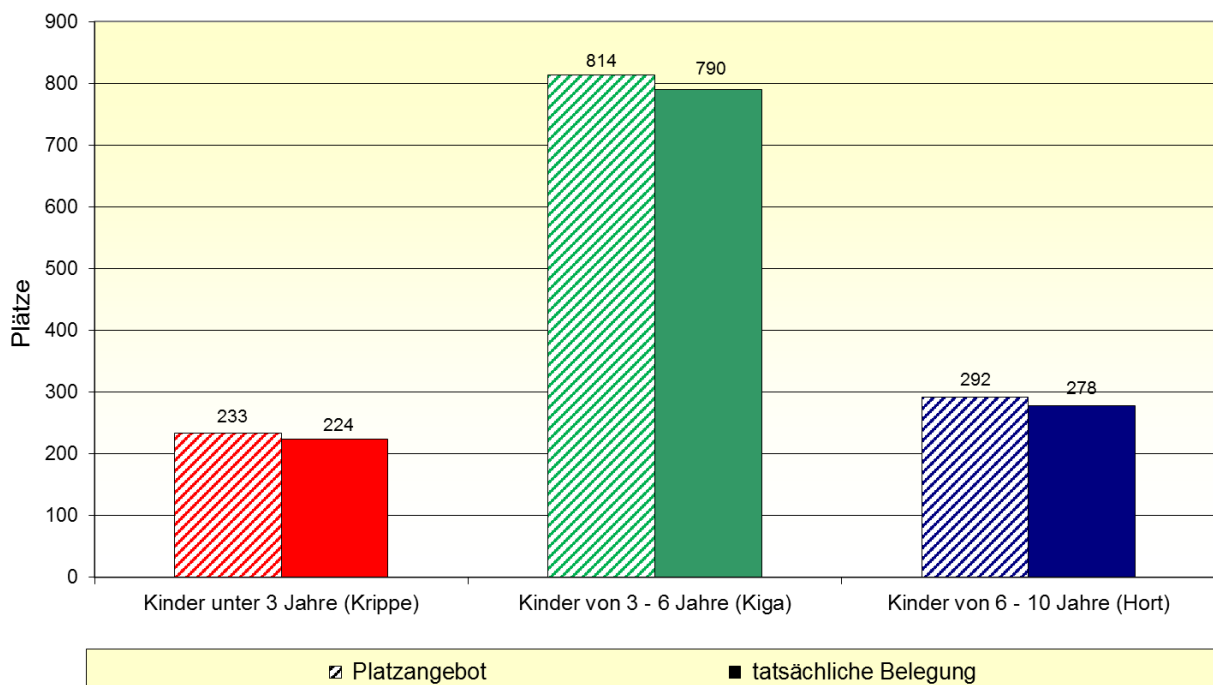
* Der Jahrgang der 6-Jährigen zum 31.12.2019 wird zu 1/4 den 3-6-Jährigen und zu 2/4 den 6-10-Jährigen zugerechnet. Das verbleibende 1/4 geht zu 40 % in die 3-6-jährigen und zu 60 % in die 6-10-Jährigen ein (Kann-Kinder/ Flexi-Kinder). Der Jahrgang der 10-Jährigen ist mit 50% an die 6 - 10 Jährigen geteilt worden.



Platzangebot in Isernhagen zum Stichtag 01.03.2020 (ohne KTPF)



Vergleich Platzangebot und tatsächliche Belegung zum Stichtag 01.03.2020



Betreuungsumfang der genehmigten Plätze

Krippe

Anzahl der Krippengruppen: 16
Anzahl der Krippenplätze (gesamt): 233

		vormittags		nachmittags		dreivierteltags		ganztags		gesamt
	weniger als 4 Std.	4 Std. - < 5 Std.	5 Std. - < 6 Std.	4 Std. - < 5 Std.	5 Std. - < 6 Std.	6 Std. - < 7 Std.	7 Std. - < 8 Std.	8 Std.	mehr als 8 Std.	
Absolut						53	70	60	50	233
Prozent						22,7%	30,0%	25,8%	21,5%	100,0%

Kindergarten

Anzahl der Kiga-Gruppen: 34
Anzahl der Kiga-Plätze (gesamt): 814

		vormittags		nachmittags		dreivierteltags		ganztags		gesamt
	weniger als 4 Std.	4 Std. - < 5 Std.	5 Std. - < 6 Std.	4 Std. - < 5 Std.	5 Std. - < 6 Std.	6 Std. - < 7 Std.	7 Std. - < 8 Std.	8 Std.	mehr als 8 Std.	
Absolut		45	45		15	140	156	125	288	814
Prozent		5,5%	5,5%		1,8%	17,2%	19,2%	15,4%	35,4%	100,0%

Altersübergreifende Gruppen

Anzahl der AÜG-Gruppen: 0
Anzahl der AÜG-Plätze (gesamt): 0

		vormittags		nachmittags		dreivierteltags		ganztags		gesamt
	weniger als 4 Std.	4 Std. - < 5 Std.	5 Std. - < 6 Std.	4 Std. - < 5 Std.	5 Std. - < 6 Std.	6 Std. - < 7 Std.	7 Std. - < 8 Std.	8 Std.	mehr als 8 Std.	
Absolut										
Prozent										

Spielkreis mit Rechtsanspruch

Anzahl der SK-Gruppen: 0
Anzahl der SK-Plätze (gesamt): 0

		vormittags		nachmittags		dreivierteltags		ganztags		gesamt
	weniger als 4 Std.	4 Std. - < 5 Std.	5 Std. - < 6 Std.	4 Std. - < 5 Std.	5 Std. - < 6 Std.	6 Std. - < 7 Std.	7 Std. - < 8 Std.	8 Std.	mehr als 8 Std.	
Absolut										
Prozent										

Hort

Anzahl der Hortgruppen: 15
Anzahl der Hortplätze (gesamt): 292

	bis 15:00 Uhr	bis 15:30 Uhr	bis 16:00 Uhr	bis 16:30 Uhr	bis 17:00 Uhr	bis 17:30 Uhr	18:00 Uhr und mehr	Früh- dienst	gesamt
Absolut			90	70	132				292
Prozent			30,8%	24,0%	45,2%				100,0%

Betreuungsumfang der tatsächlich belegten Plätze zum Stichtag 01.03.2020

Kinder unter 3 Jahre in Krippe, AÜG und SK										
		vormittags		nachmittags		dreivierteltags		ganztags		gesamt
	zugesagte Plätze	4 Std. - < 5 Std.	5 Std. - < 6 Std.	4 Std. - < 5 Std.	5 Std. - < 6 Std.	6 Std. - < 7 Std.	7 Std. - < 8 Std.	8 Std.	mehr als 8 Std.	
Absolut						50	68	60	46	224
Prozent						22,3%	30,4%	26,8%	20,5%	100,0%

Kinder ab 3 Jahre im Kiga, AÜG und SK										
		vormittags		nachmittags		dreivierteltags		ganztags		gesamt
	zugesagte Plätze	4 Std. - < 5 Std.	5 Std. - < 6 Std.	4 Std. - < 5 Std.	5 Std. - < 6 Std.	6 Std. - < 7 Std.	7 Std. - < 8 Std.	8 Std.	mehr als 8 Std.	
Absolut		40	42		19	179	146	159	205	790
Prozent		5,1%	5,3%		2,4%	22,7%	18,5%	20,1%	25,9%	100,0%

Kinder ab 6 Jahre im Hort und AÜG									
	bis 15:00 Uhr	bis 15:30 Uhr	bis 16:00 Uhr	bis 16:30 Uhr	bis 17:00 Uhr	bis 17:30 Uhr	18:00 Uhr und mehr	gesamt	Frühdienst
Absolut			178	58	42			278	4
Prozent			64,0%	20,9%	15,1%			100,0%	1,4%

Ferienzeiten (bezogen auf die Einrichtungen in der Kommune)

ohne Schließzeiten	Schließzeiten bis zu drei Wochen im Jahr	Schließzeiten mehr als 3 Wochen im Jahr	Ausweichangebote	
			Ja	Nein
	7	4	2	9

Integrationsplätze (in Kindertageseinrichtungen)

Anzahl der integrativen Gruppen: 2
Anzahl der Einzelintegrationsplätze: 0

tatsächlich belegte Integrationsplätze zum Stichtag 01.03.2020		
belegte Plätze durch Kinder unter 3 Jahre	belegte Plätze durch Kinder im Kindergartenalter	belegte Plätze durch Hortkinder
	6	

Migrationshintergrund (in Kindertageseinrichtungen)

	belegte Plätze durch Kinder unter 3 Jahre	belegte Plätze durch Kinder im Kiga-Alter	belegte Plätze durch Hortkinder	gesamt
ohne Mig. (Absolut)	172	563	231	966
mit Mig. (Absolut)	52	227	47	326
gesamt (Absolut)	224	790	278	1292
ohne Mig. (Prozent)	76,8%	71,3%	83,1%	74,8%
mit Mig. (Prozent)	23,2%	28,7%	16,9%	25,2%
gesamt (Prozent)	100,0%	100,0%	100,0%	100,0%

Kindertagespflege

tatsächlich belegte Plätze zum Stichtag 01.03.2020 (nur U3-Plätze)

	unter 1 Jahr	1 - unter 2 Jahre	2 - unter 3 Jahre	gesamt (U3-Kinder)
Absolut	1	43	46	90
Prozent	1,1%	47,8%	51,1%	100,0%

tatsächlich belegte Plätze zum Stichtag 01.03.2020 (alle Plätze)

	Kinder unter 3 Jahre	Kinder von 3 - unter 6 Jahre	Kinder von 6 - unter 14 Jahre	gesamt
Absolut	90	8	15	113
Prozent	79,6%	7,1%	13,3%	100,0%

Betreuungsumfang (durchschnittliche Betreuungszeit bei einer 5-Tage-Woche)

	bis zu 5 Std.	5 - < 7 Std.	7 - < 10 Std.	ab 10 Std.
Absolut	27	26	58	2
Prozent	23,9%	23,0%	51,3%	1,8%

Parallel bestehende Betreuungsformen

	Kinder unter 3 Jahre		Kinder von 3 - unter 6 Jahre		Kinder von 6 - unter 14 Jahre		gesamt	
	Absolut	Prozent	Absolut	Prozent	Absolut	Prozent	Absolut	Prozent
Kindertagesbetreuung*	2	1,8%	1	0,9%	2	1,8%	5	4,4%
weiteres TPF-Verhältnis								
Ganztagschule					1	0,9%	1	0,9%

* z.B. in Krippe, Kindergarten, Hort oder altersübergreifende Gruppe, verlässliche Grundschule

Planungszahlen

Betreuungsform	neue Plätze bis Ende Kita-Jahr 2019/2020		neue Plätze bis Ende Kita-Jahr 2020/2021		neue Plätze bis Ende Kita-Jahr 2021/2022	
	Absolut	Prozent	Absolut	Prozent	Absolut	Prozent
Krippe (Kinder von 0 - unter 3 Jahre)						
Kindergarten (Kinder von 3 - 6 Jahre)	2	0,2%				
Hort (Kinder von 6 - 10 Jahre)	20	2,0%				
Kindertagespflege (Kinder von 0 - unter 3 Jahre)	3	0,4%	3	0,4%	3	0,4%
Kindertagespflege (Kinder von 3 - 6 Jahre)						
Kindertagespflege (Kinder von 6 - 10 Jahre)			3	0,3%	3	0,3%
gesamt	25	2,6%	6	0,7%	6	0,7%

Selbsteinschätzung der Gemeinde Isernhagen

1. a. Wie hoch schätzen Sie den zusätzlichen Bedarf an Betreuungsplätzen für das kommende Kiga-Jahr 2020/2021 ein?

Bitte geben Sie die ungefähre Anzahl der zusätzlich oder aber weniger benötigten Plätze an, um eine an der Nachfrage orientierte Versorgung zu gewährleisten (Warteliste und/oder Schätzung).

Alter	Anzahl
Kinder im Alter von 0 bis unter 3 Jahren (Krippe + KTP)	0
Kinder im Alter von 3 bis 6 Jahren (Kindergarten + KTP)	0
Kinder im Alter von 6 bis 10 Jahren (Hort + KTP)	60

1. b. Kann der Bedarf zum 01.08.2020 voraussichtlich gedeckt werden?

Der Bedarf ...	Krippe		Kiga		Hort	
	ja	nein	ja	nein	ja	nein
... kann voraussichtlich gedeckt werden		X		X		X

1. c. Wie viele Kinder, die zwischen dem 01.07.2019 und 30.09.2019 sechs Jahre alt wurden, benötigten für ein weiteres Jahr einen Betreuungsplatz in einer Kindertageseinrichtung aufgrund der seit 2018 möglichen Rückstellung vom Schulbesuch bis zum 01.05.?

Alter	Anzahl
6-jährige Kindergartenkinder	7

1. d. Wie viele konkrete Anfragen nach einem Betreuungsplatz (Anträge, Anmeldungen und konkrete mündlich vorgetragene Platzwünsche) konnten im laufenden Kiga-Jahr (2019/2020) in institutionellen Einrichtungen nicht berücksichtigt werden?

Alter	Anzahl
Kinder im Alter von 0 bis unter 3 Jahren (Krippe)	25
Kinder im Alter von 3 bis 6 Jahren (Kindergarten)	35
Kinder im Alter von 6 bis 10 Jahren (Hort)	60

1. e. Wie viele Kinder wurden aufgrund fehlender Betreuungsplätze in Kindertagesstätten in der Kindertagespflege betreut (= ersetzende KTP)?

Alter	Anzahl
Kinder im Alter von 0 bis unter 3 Jahren	3
Kinder im Alter von 3 bis 6 Jahren	3
Kinder im Alter von 6 bis 10 Jahren	3

1. f. Welche Gründe/Ursachen liegen für einen möglichen Fehlbedarf an Betreuungsplätzen vor?

Fehlbedarf an Plätzen...	Gründe/Ursachen
... im Krippenalter	Zuzug im Bestand/Lückenbebauung, gestiegene Geburtenraten, Tendenz zu größeren Familien
... im Kindergartenalter	Zuzug im Bestand/Lückenbebauung
... im Hortalter	Zuzug im Bestand/Lückenbebauung, Zunahme der ganztätigen Erwerbstätigkeit beider Elternteile

1. g. Welche Maßnahmen sind geplant, um einen möglichen Fehlbedarf in der jeweiligen Altersgruppe zu decken?

Bedarfsdeckung der Plätze...	Maßnahmen	Umsetzung der Maßnahmen bis ...
... im Krippenalter	Neubau Kita Altwarmbüchen, Neubau Kita Isernhagen F.B.	Voraussichtlich Ende 2020
... im Kindergartenalter	Neubau Kita Altwarmbüchen, Neubau Kita Isernhagen F.B.	Voraussichtlich Ende 2020
... im Hortalter	Umsetzung Ganztagsbetrieb an allen Grundschulen	Ca. 2025/2026

1. h. Wie hoch schätzen Sie den Bedarf an zusätzlichen/neuen Fachkräften ab dem 01.08.2020 ein?

Alter	Anzahl
Krippen-Bereich	18
Kindergarten-Bereich	9
Hort-Bereich	0

2. Wie viele Kinder aus Ihrer Kommune nahmen zum Stichtag 01.03.2020 einen Betreuungsplatz in einer Kindertagesbetreuung außerhalb Ihrer Kommune in Anspruch?

Alter	Anzahl der Kinder in ...		
	... Einrichtungen in freier oder kommunaler Trägerschaft	... Betriebs-kindertages-stätten	... KTP
0 bis unter 3 Jahre (Krippe + KTP)	11	4	8
3 bis 6 Jahre (Kindergarten + KTP)	21	13	0
6 bis 10 Jahre (Hort + KTP)	5	0	0

3. Wie viele Kinder aus anderen Kommunen haben zum Stichtag 01.03.2020 einen Betreuungsplatz in einer Kindertagesbetreuung in Ihrer Kommune in Anspruch genommen?

Alter	Anzahl der Kinder in ...	
	... Einrichtungen	... KTP
0 bis unter 3 Jahre (Krippe + KTP)	4	9
3 bis 6 Jahre (Kindergarten + KTP)	0	1
6 bis 10 Jahre (Hort + KTP)	0	0

4. Gibt es in Ihrer Kommune Betriebskitas? ja ☐ nein ☒

Name der Betriebskita	Wie viele Kinder aus Ihrer Kommune wurden zum Stichtag 01.03.2020 dort betreut?	
	U3-Kinder	Ü3-Kinder

5. Wie sehen Ihre Planungen im Bereich der Kindertagespflege (KTP) aus?

Frage	ja	nein
Besteht ein (weiterer) Ausbaubedarf an Betreuungsplätzen in der KTP?	x	
Werden Sie noch weitere TPP akquirieren?	x	

7 Einzelauswertung der Stadt Neustadt

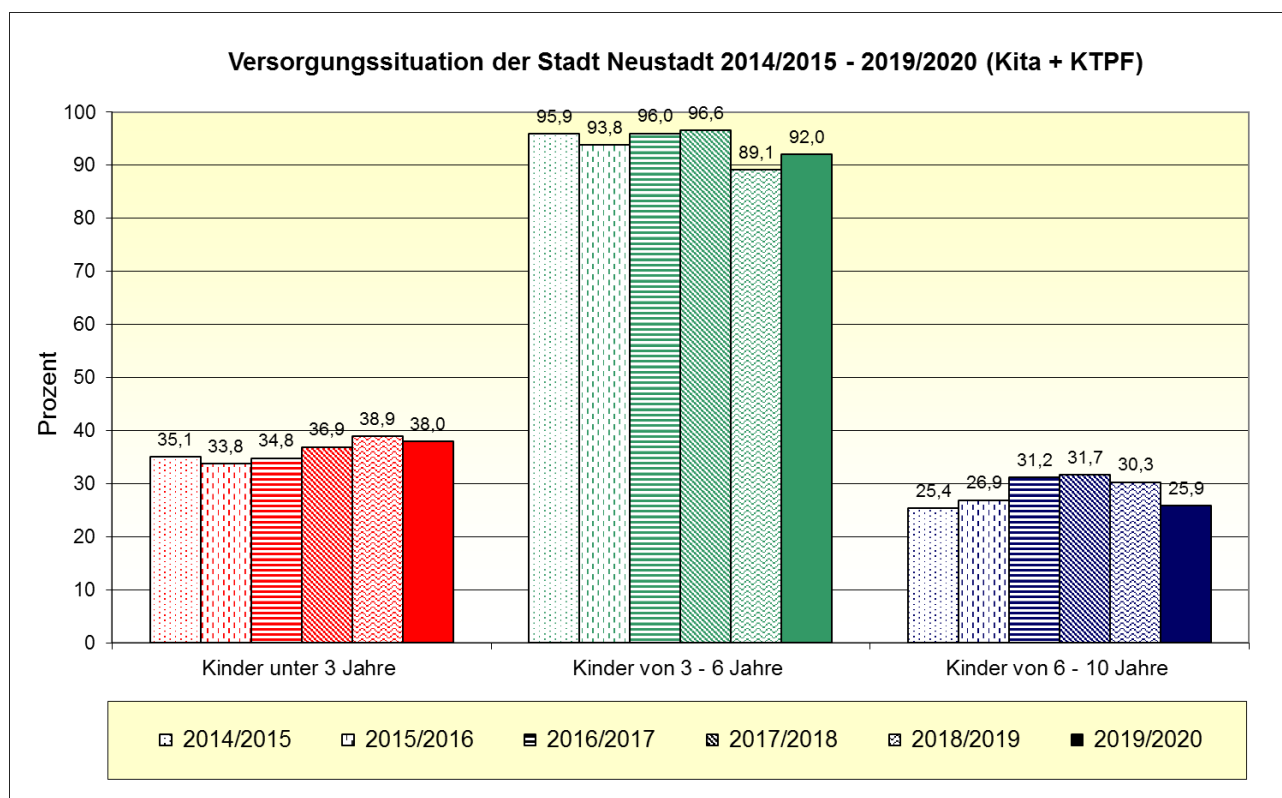
Bevölkerungsstand

Die Angaben beziehen sich auf die Kinderzahl mit Hauptwohnsitz am 31.12.2019.

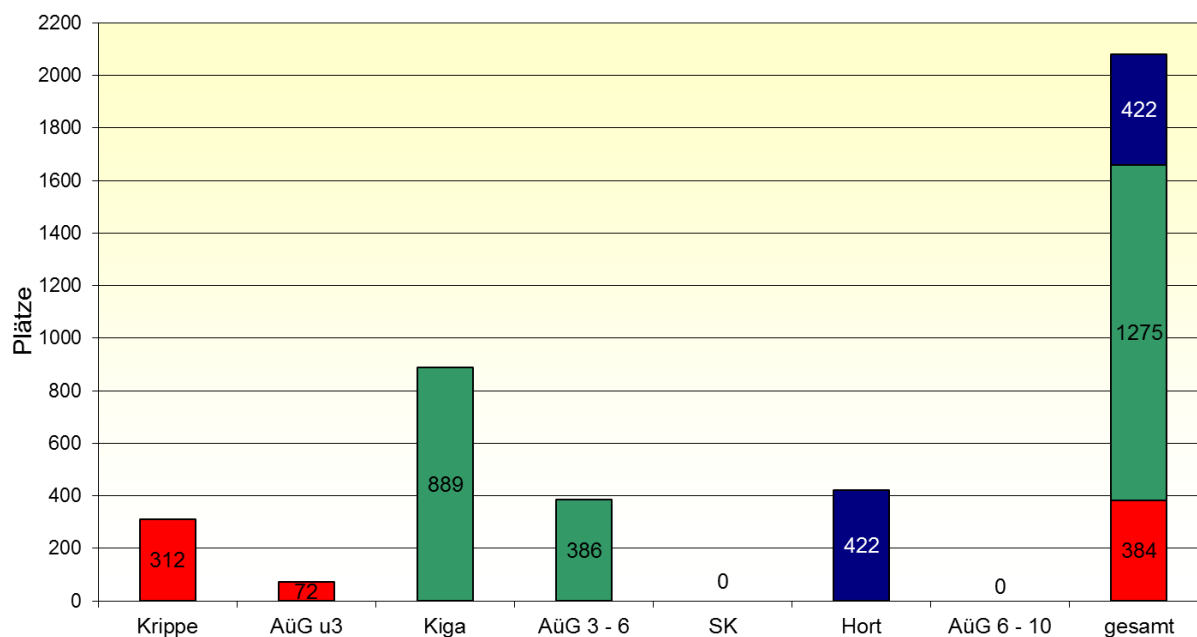
	0 - < 3 Jahre	3 - 6 Jahre*	6 - 10 Jahre*	gesamt
Absolut	1.256	1.395	1.650	4.301
Prozent	29,2%	32,4%	38,4%	100,0%

Quelle: Region Hannover, Team Statistik

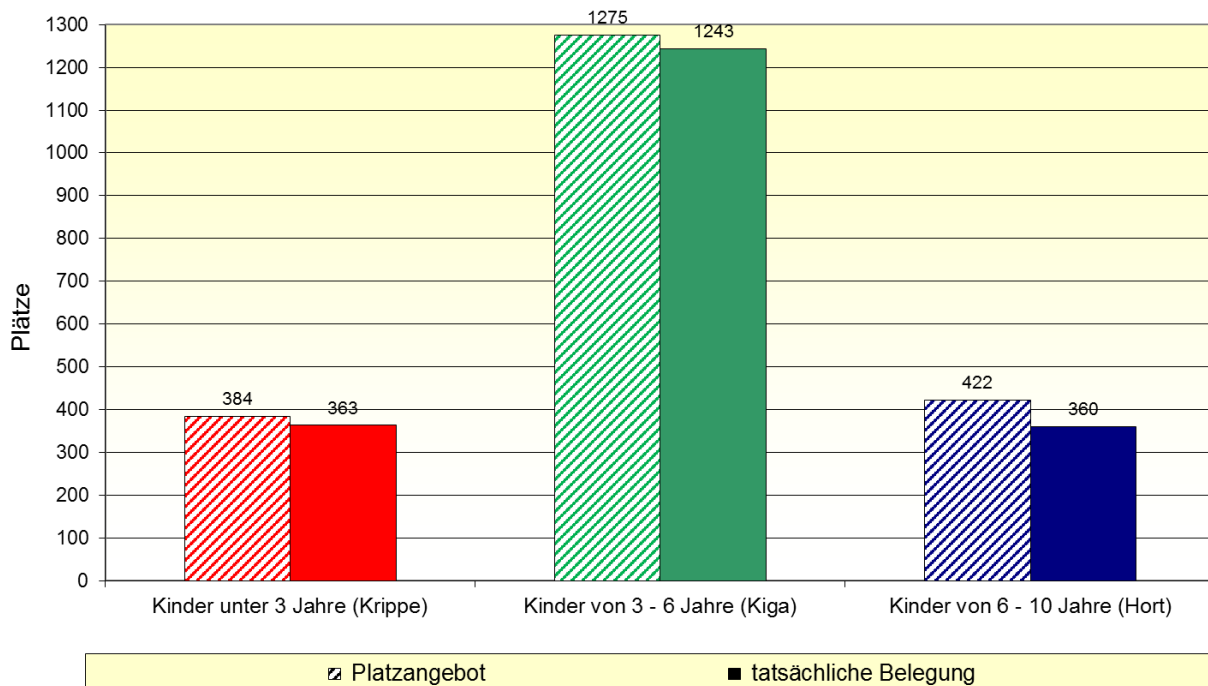
* Der Jahrgang der 6-Jährigen zum 31.12.2019 wird zu 1/4 den 3-6-Jährigen und zu 2/4 den 6-10-Jährigen zugerechnet. Das verbleibende 1/4 geht zu 40 % in die 3-6-jährigen und zu 60 % in die 6-10-Jährigen ein (Kann-Kinder/ Flexi-Kinder). Der Jahrgang der 10-Jährigen ist mit 50% an die 6 - 10 Jährigen geteilt worden.



Platzangebot in Neustadt zum Stichtag 01.03.2020 (ohne KTPF)



Vergleich Platzangebot und tatsächliche Belegung zum Stichtag 01.03.2020



Betreuungsumfang der genehmigten Plätze

Krippe

Anzahl der Krippengruppen: 21
Anzahl der Krippenplätze (gesamt): 312

		vormittags		nachmittags		dreivierteltags		ganztags		gesamt
	weniger als 4 Std.	4 Std. - < 5 Std.	5 Std. - < 6 Std.	4 Std. - < 5 Std.	5 Std. - < 6 Std.	6 Std. - < 7 Std.	7 Std. - < 8 Std.	8 Std.	mehr als 8 Std.	
Absolut		15	29			1	15	40	212	312
Prozent		4,8%	9,3%			0,3%	4,8%	12,8%	67,9%	100,0%

Kindergarten

Anzahl der Kiga-Gruppen: 40
Anzahl der Kiga-Plätze (gesamt): 889

		vormittags		nachmittags		dreivierteltags		ganztags		gesamt
	weniger als 4 Std.	4 Std. - < 5 Std.	5 Std. - < 6 Std.	4 Std. - < 5 Std.	5 Std. - < 6 Std.	6 Std. - < 7 Std.	7 Std. - < 8 Std.	8 Std.	mehr als 8 Std.	
Absolut		50	167	23	10		10	175	454	889
Prozent		5,6%	18,8%	2,6%	1,1%		1,1%	19,7%	51,1%	100,0%

Altersübergreifende Gruppen

Anzahl der ÄÜG-Gruppen: 22
Anzahl der ÄÜG-Plätze (gesamt): 458

		vormittags		nachmittags		dreivierteltags		ganztags		gesamt
	weniger als 4 Std.	4 Std. - < 5 Std.	5 Std. - < 6 Std.	4 Std. - < 5 Std.	5 Std. - < 6 Std.	6 Std. - < 7 Std.	7 Std. - < 8 Std.	8 Std.	mehr als 8 Std.	
Absolut		30	98			51	71	70	138	458
Prozent		6,6%	21,4%			11,1%	15,5%	15,3%	30,1%	100,0%

Spielkreis mit Rechtsanspruch

Anzahl der SK-Gruppen: 0
Anzahl der SK-Plätze (gesamt): 0

		vormittags		nachmittags		dreivierteltags		ganztags		gesamt
	weniger als 4 Std.	4 Std. - < 5 Std.	5 Std. - < 6 Std.	4 Std. - < 5 Std.	5 Std. - < 6 Std.	6 Std. - < 7 Std.	7 Std. - < 8 Std.	8 Std.	mehr als 8 Std.	
Absolut										
Prozent										

Hort

Anzahl der Hortgruppen: 23
Anzahl der Hortplätze (gesamt): 422

	bis 15:00 Uhr	bis 15:30 Uhr	bis 16:00 Uhr	bis 16:30 Uhr	bis 17:00 Uhr	bis 17:30 Uhr	18:00 Uhr und mehr	Früh- dienst	gesamt
Absolut			115	100	179		28	39	422
Prozent			27,3%	23,7%	42,4%		6,6%	9,2%	100,0%

Betreuungsumfang der tatsächlich belegten Plätze zum Stichtag 01.03.2020

Kinder unter 3 Jahre in Krippe, AÜG und SK										
		vormittags		nachmittags		dreivierteltags		ganztags		gesamt
	zugesagte Plätze	4 Std. - < 5 Std.	5 Std. - < 6 Std.	4 Std. - < 5 Std.	5 Std. - < 6 Std.	6 Std. - < 7 Std.	7 Std. - < 8 Std.	8 Std.	mehr als 8 Std.	
Absolut	2	21	37			21	20	140	122	363
Prozent	0,6%	5,8%	10,2%			5,8%	5,5%	38,6%	33,6%	100,0%

Kinder ab 3 Jahre im Kiga, AÜG und SK										
		vormittags		nachmittags		dreivierteltags		ganztags		gesamt
	zugesagte Plätze	4 Std. - < 5 Std.	5 Std. - < 6 Std.	4 Std. - < 5 Std.	5 Std. - < 6 Std.	6 Std. - < 7 Std.	7 Std. - < 8 Std.	8 Std.	mehr als 8 Std.	
Absolut	1	124	138	21	34	89	66	393	377	1243
Prozent	0,1%	10,0%	11,1%	1,7%	2,7%	7,2%	5,3%	31,6%	30,3%	100,0%

Kinder ab 6 Jahre im Hort und AÜG									
	bis 15:00 Uhr	bis 15:30 Uhr	bis 16:00 Uhr	bis 16:30 Uhr	bis 17:00 Uhr	bis 17:30 Uhr	18:00 Uhr und mehr	gesamt	Frühdienst
Absolut			104	99	155		2	360	30
Prozent			28,9%	27,5%	43,1%		0,6%	100,0%	8,3%

Ferienzeiten (bezogen auf die Einrichtungen in der Kommune)

ohne Schließzeiten	Schließzeiten bis zu drei Wochen im Jahr	Schließzeiten mehr als 3 Wochen im Jahr	Ausweichangebote	
			Ja	Nein
1	2	32	16	18

Integrationsplätze (in Kindertageseinrichtungen)

Anzahl der integrativen Gruppen: 4
Anzahl der Einzelintegrationsplätze: 3

tatsächlich belegte Integrationsplätze zum Stichtag 01.03.2020		
belegte Plätze durch Kinder unter 3 Jahre	belegte Plätze durch Kinder im Kindergartenalter	belegte Plätze durch Hortkinder
	12	3

Migrationshintergrund (in Kindertageseinrichtungen)

	belegte Plätze durch Kinder unter 3 Jahre	belegte Plätze durch Kinder im Kiga-Alter	belegte Plätze durch Hortkinder	gesamt
ohne Mig. (Absolut)	293	879	282	1454
mit Mig. (Absolut)	70	364	78	512
gesamt (Absolut)	363	1243	360	1966
ohne Mig. (Prozent)	80,7%	70,7%	78,3%	74,0%
mit Mig. (Prozent)	19,3%	29,3%	21,7%	26,0%
gesamt (Prozent)	100,0%	100,0%	100,0%	100,0%

Kindertagespflege

tatsächlich belegte Plätze zum Stichtag 01.03.2020 (nur U3-Plätze)

	unter 1 Jahr	1 - unter 2 Jahre	2 - unter 3 Jahre	gesamt (U3-Kinder)
Absolut	2	34	57	93
Prozent	2,2%	36,6%	61,3%	100,0%

tatsächlich belegte Plätze zum Stichtag 01.03.2020 (alle Plätze)

	Kinder unter 3 Jahre	Kinder von 3 - unter 6 Jahre	Kinder von 6 - unter 14 Jahre	gesamt
Absolut	93	9	5	107
Prozent	86,9%	8,4%	4,7%	100,0%

Betreuungsumfang (durchschnittliche Betreuungszeit bei einer 5-Tage-Woche)

	bis zu 5 Std.	5 - < 7 Std.	7 - < 10 Std.	ab 10 Std.
Absolut	35	37	35	
Prozent	32,7%	34,6%	32,7%	

Parallel bestehende Betreuungsformen

	Kinder unter 3 Jahre		Kinder von 3 - unter 6 Jahre		Kinder von 6 - unter 14 Jahre		gesamt	
	Absolut	Prozent	Absolut	Prozent	Absolut	Prozent	Absolut	Prozent
Kindertagesbetreuung*			1	0,9%			1	0,9%
weiteres TPF-Verhältnis					4	3,7%	4	3,7%
Ganztagschule					1	0,9%	1	0,9%

* z.B. in Krippe, Kindergarten, Hort oder altersübergreifende Gruppe, verlässliche Grundschule

Planungszahlen

Betreuungsform	neue Plätze bis Ende Kita-Jahr 2019/2020		neue Plätze bis Ende Kita-Jahr 2020/2021		neue Plätze bis Ende Kita-Jahr 2021/2022	
	Absolut	Prozent	Absolut	Prozent	Absolut	Prozent
Krippe (Kinder von 0 - unter 3 Jahre)	44	3,5%	15	1,2%	15	1,2%
Kindergarten (Kinder von 3 - 6 Jahre)	49	3,5%	25	1,8%		
Hort (Kinder von 6 - 10 Jahre)			20	1,2%		
Kindertagespflege (Kinder von 0 - unter 3 Jahre)						
Kindertagespflege (Kinder von 3 - 6 Jahre)						
Kindertagespflege (Kinder von 6 - 10 Jahre)						
gesamt	93	7,0%	60	4,2%	15	1,2%

Selbsteinschätzung der Stadt Neustadt

1. a. Wie hoch schätzen Sie den zusätzlichen Bedarf an Betreuungsplätzen für das kommende Kiga-Jahr 2020/2021 ein?

Bitte geben Sie die ungefähre Anzahl der zusätzlich oder aber weniger benötigten Plätze an, um eine an der Nachfrage orientierte Versorgung zu gewährleisten (Warteliste und/oder Schätzung).

Alter	Anzahl
Kinder im Alter von 0 bis unter 3 Jahren (Krippe + KTP)	53
Kinder im Alter von 3 bis 6 Jahren (Kindergarten + KTP)	77
Kinder im Alter von 6 bis 10 Jahren (Hort + KTP)	40

1. b. Kann der Bedarf zum 01.08.2020 voraussichtlich gedeckt werden?

Der Bedarf ...	Krippe		Kiga		Hort	
	ja	nein	ja	nein	ja	nein
... kann voraussichtlich gedeckt werden		X		X		X

1. c. Wie viele Kinder, die zwischen dem 01.07.2019 und 30.09.2019 sechs Jahre alt wurden, benötigten für ein weiteres Jahr einen Betreuungsplatz in einer Kindertageseinrichtung aufgrund der seit 2018 möglichen Rückstellung vom Schulbesuch bis zum 01.05.?

Alter	Anzahl
6-jährige Kindergartenkinder	36

1. d. Wie viele konkrete Anfragen nach einem Betreuungsplatz (Anträge, Anmeldungen und konkrete mündlich vorgetragene Platzwünsche) konnten im laufenden Kiga-Jahr (2019/2020) in institutionellen Einrichtungen nicht berücksichtigt werden?

Alter	Anzahl
Kinder im Alter von 0 bis unter 3 Jahren (Krippe)	53
Kinder im Alter von 3 bis 6 Jahren (Kindergarten)	77
Kinder im Alter von 6 bis 10 Jahren (Hort)	40

1. e. Wie viele Kinder wurden aufgrund fehlender Betreuungsplätze in Kindertagesstätten in der Kindertagespflege betreut (= ersetzende KTP)?

Alter	Anzahl
Kinder im Alter von 0 bis unter 3 Jahren	nicht erfasst
Kinder im Alter von 3 bis 6 Jahren	9
Kinder im Alter von 6 bis 10 Jahren	5

1. f. Welche Gründe/Ursachen liegen für einen möglichen Fehlbedarf an Betreuungsplätzen vor?

Fehlbedarf an Plätzen...	Gründe/Ursachen
... im Krippenalter	Bauten noch nicht fertig
... im Kindergartenalter	Bauten noch nicht fertig
... im Hortalter	Gestiegene Nachfrage.

1. g. Welche Maßnahmen sind geplant, um einen möglichen Fehlbedarf in der jeweiligen Altersgruppe zu decken?

Bedarfsdeckung der Plätze...	Maßnahmen	Umsetzung der Maßnahmen bis ...
... im Krippenalter	Schaffung neuer Plätze	08/20 – 01/21
... im Kindergartenalter	Schaffung neuer Plätze	08/20 – 01/21
... im Hortalter	Päd. Mittagstisch/Nachmittagsbetreuung	08/2020

1. h. Wie hoch schätzen Sie den Bedarf an zusätzlichen/neuen Fachkräften ab dem 01.08.2020 ein?

Alter	Anzahl
Krippen-Bereich	11
Kindergarten-Bereich	8
Hort-Bereich	5

2. **Wie viele Kinder aus Ihrer Kommune nahmen zum Stichtag 01.03.2020 einen Betreuungsplatz in einer Kindertagesbetreuung außerhalb Ihrer Kommune in Anspruch?**

Alter	Anzahl der Kinder in ...		
	... Einrichtungen in freier oder kommunaler Trägerschaft	... Betriebs-kindertages-stätten	... KTP
0 bis unter 3 Jahre (Krippe + KTP)	9	9	0
3 bis 6 Jahre (Kindergarten + KTP)	18	0	0
6 bis 10 Jahre (Hort + KTP)	0	0	0

3. **Wie viele Kinder aus anderen Kommunen haben zum Stichtag 01.03.2020 einen Betreuungsplatz in einer Kindertagesbetreuung in Ihrer Kommune in Anspruch genommen?**

Alter	Anzahl der Kinder in ...	
	... Einrichtungen	... KTP
0 bis unter 3 Jahre (Krippe + KTP)	2	0
3 bis 6 Jahre (Kindergarten + KTP)	3	0
6 bis 10 Jahre (Hort + KTP)	0	0

4. **Gibt es in Ihrer Kommune Betriebskitas? ja ☐ nein ☒**

Name der Betriebskita	Wie viele Kinder aus Ihrer Kommune wurden zum Stichtag 01.03.2020 dort betreut?	
	U3-Kinder	Ü3-Kinder

5. **Wie sehen Ihre Planungen im Bereich der Kindertagespflege (KTP) aus?**

Frage	ja	nein
Besteht ein (weiterer) Ausbaubedarf an Betreuungsplätzen in der KTP?	X	
Werden Sie noch weitere TPP akquirieren?	X	

8 Einzelauswertung der Stadt Pattensen

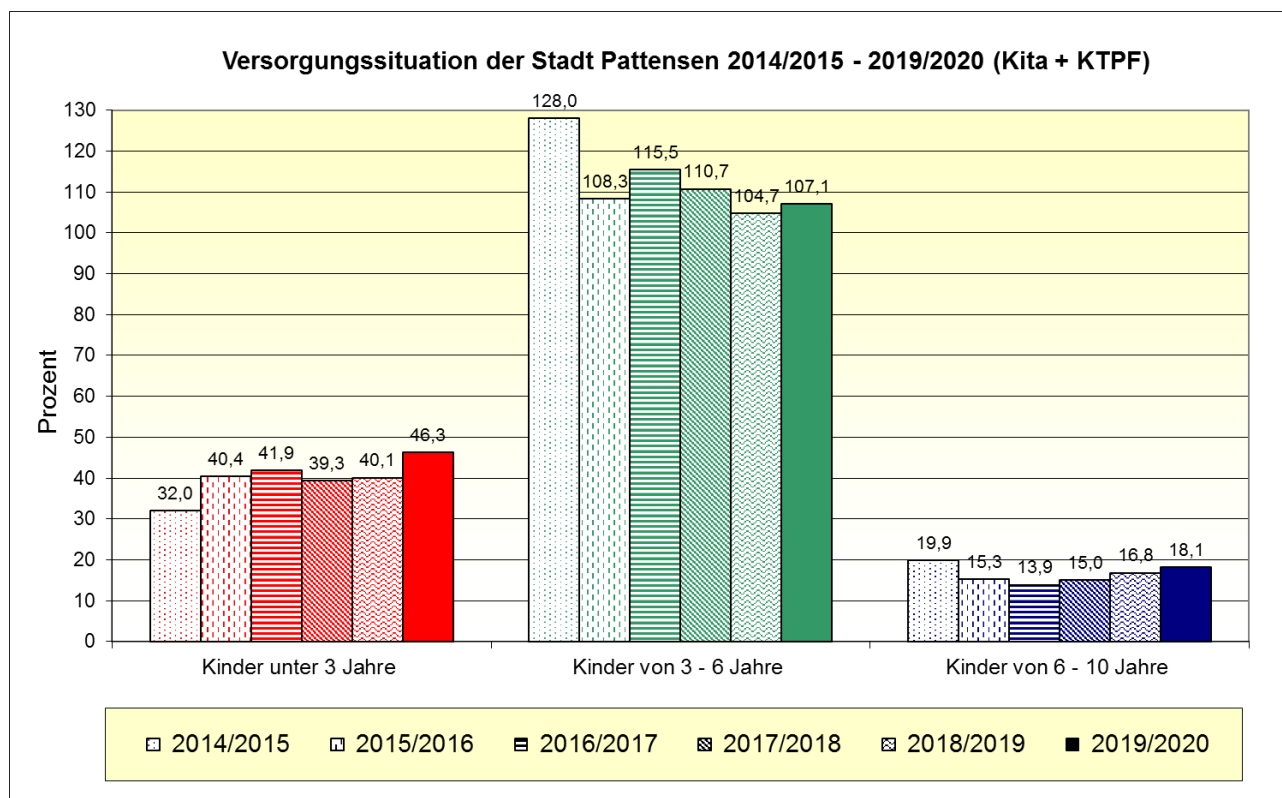
Bevölkerungsstand

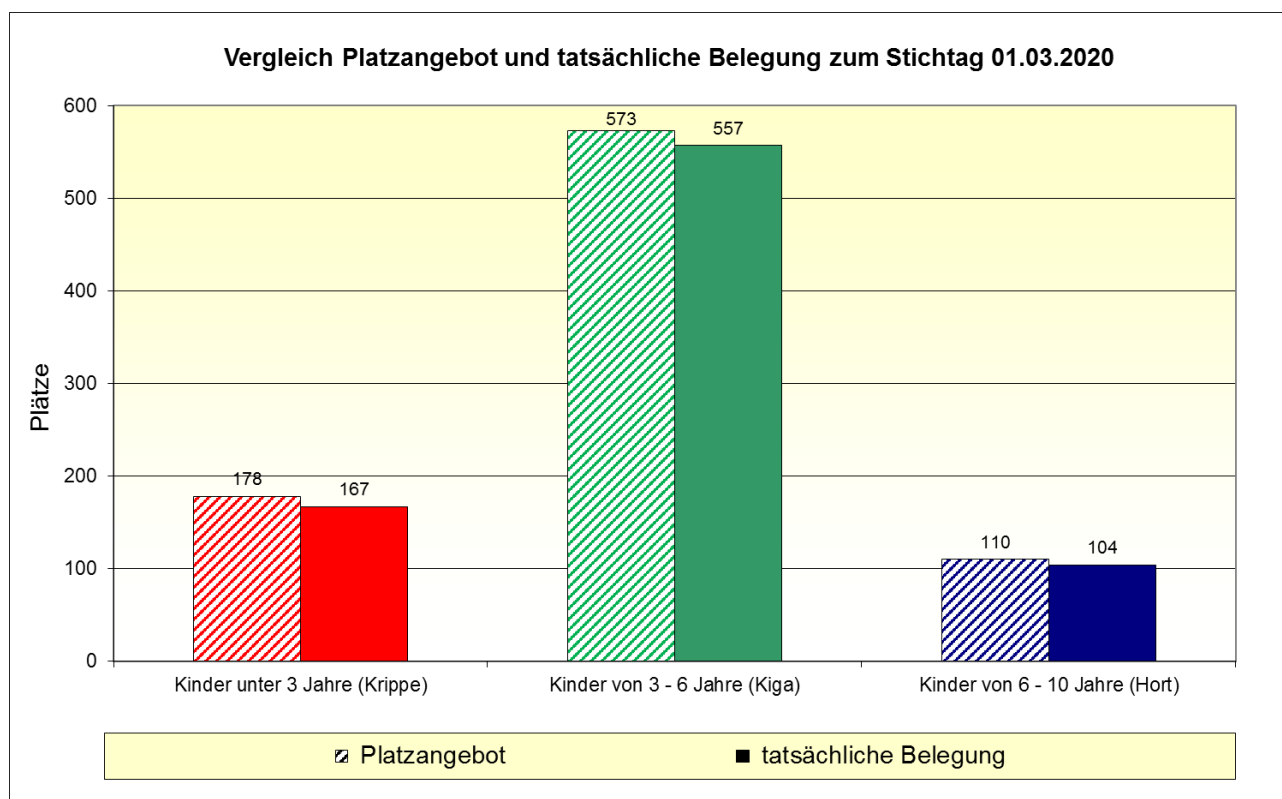
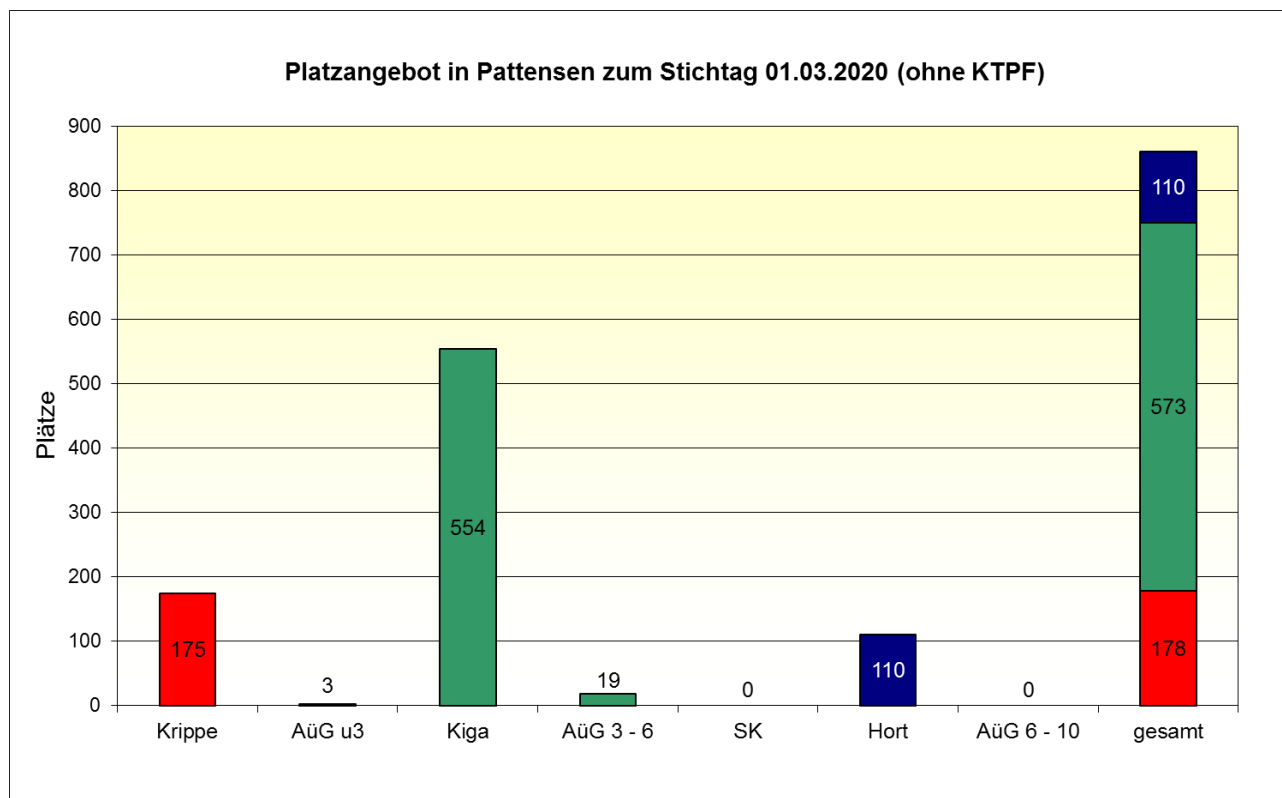
Die Angaben beziehen sich auf die Kinderzahl mit Hauptwohnsitz am 31.12.2019.

	0 - < 3 Jahre	3 - 6 Jahre*	6 - 10 Jahre*	gesamt
Absolut	404	536	607	1.547
Prozent	26,1%	34,6%	39,2%	100,0%

Quelle: Region Hannover, Team Statistik

* Der Jahrgang der 6-Jährigen zum 31.12.2019 wird zu 1/4 den 3-6-Jährigen und zu 2/4 den 6-10-Jährigen zugerechnet. Das verbleibende 1/4 geht zu 40 % in die 3-6-jährigen und zu 60 % in die 6-10-Jährigen ein (Kann-Kinder/ Flexi-Kinder). Der Jahrgang der 10-Jährigen ist mit 50% an die 6 - 10 Jährigen geteilt worden.





Betreuungsumfang der genehmigten Plätze

Krippe

Anzahl der Krippengruppen: 12
Anzahl der Krippenplätze (gesamt): 175

		vormittags		nachmittags		dreivierteltags		ganztags		gesamt
	weniger als 4 Std.	4 Std. - < 5 Std.	5 Std. - < 6 Std.	4 Std. - < 5 Std.	5 Std. - < 6 Std.	6 Std. - < 7 Std.	7 Std. - < 8 Std.	8 Std.	mehr als 8 Std.	
Absolut						30	25	30	90	175
Prozent						17,1%	14,3%	17,1%	51,4%	100,0%

Kindergarten

Anzahl der Kiga-Gruppen: 23
Anzahl der Kiga-Plätze (gesamt): 554

		vormittags		nachmittags		dreivierteltags		ganztags		gesamt
	weniger als 4 Std.	4 Std. - < 5 Std.	5 Std. - < 6 Std.	4 Std. - < 5 Std.	5 Std. - < 6 Std.	6 Std. - < 7 Std.	7 Std. - < 8 Std.	8 Std.	mehr als 8 Std.	
Absolut			15			50	99	187	203	554
Prozent			2,7%			9,0%	17,9%	33,8%	36,6%	100,0%

Altersübergreifende Gruppen

Anzahl der ÄÜG-Gruppen: 1
Anzahl der ÄÜG-Plätze (gesamt): 22

		vormittags		nachmittags		dreivierteltags		ganztags		gesamt
	weniger als 4 Std.	4 Std. - < 5 Std.	5 Std. - < 6 Std.	4 Std. - < 5 Std.	5 Std. - < 6 Std.	6 Std. - < 7 Std.	7 Std. - < 8 Std.	8 Std.	mehr als 8 Std.	
Absolut									22	22
Prozent									100,0%	100,0%

Spielkreis mit Rechtsanspruch

Anzahl der SK-Gruppen: 0
Anzahl der SK-Plätze (gesamt): 0

		vormittags		nachmittags		dreivierteltags		ganztags		gesamt
	weniger als 4 Std.	4 Std. - < 5 Std.	5 Std. - < 6 Std.	4 Std. - < 5 Std.	5 Std. - < 6 Std.	6 Std. - < 7 Std.	7 Std. - < 8 Std.	8 Std.	mehr als 8 Std.	
Absolut										
Prozent										

Hort

Anzahl der Hortgruppen: 6
Anzahl der Hortplätze (gesamt): 110

	bis 15:00 Uhr	bis 15:30 Uhr	bis 16:00 Uhr	bis 16:30 Uhr	bis 17:00 Uhr	bis 17:30 Uhr	18:00 Uhr und mehr	Früh- dienst	gesamt
Absolut			40		70				110
Prozent			36,4%		63,6%				100,0%

Betreuungsumfang der tatsächlich belegten Plätze zum Stichtag 01.03.2020

Kinder unter 3 Jahre in Krippe, AÜG und SK										
		vormittags		nachmittags		dreivierteltags		ganztags		gesamt
	zugesagte Plätze	4 Std. - < 5 Std.	5 Std. - < 6 Std.	4 Std. - < 5 Std.	5 Std. - < 6 Std.	6 Std. - < 7 Std.	7 Std. - < 8 Std.	8 Std.	mehr als 8 Std.	
Absolut	6	10				39	9	64	39	167
Prozent	3,6%	6,0%				23,4%	5,4%	38,3%	23,4%	100,0%

Kinder ab 3 Jahre im Kiga, AÜG und SK										
		vormittags		nachmittags		dreivierteltags		ganztags		gesamt
	zugesagte Plätze	4 Std. - < 5 Std.	5 Std. - < 6 Std.	4 Std. - < 5 Std.	5 Std. - < 6 Std.	6 Std. - < 7 Std.	7 Std. - < 8 Std.	8 Std.	mehr als 8 Std.	
Absolut	10	16	43			133	15	169	171	557
Prozent	1,8%	2,9%	7,7%			23,9%	2,7%	30,3%	30,7%	100,0%

Kinder ab 6 Jahre im Hort und AÜG									
	bis 15:00 Uhr	bis 15:30 Uhr	bis 16:00 Uhr	bis 16:30 Uhr	bis 17:00 Uhr	bis 17:30 Uhr	18:00 Uhr und mehr	gesamt	Frühdienst
Absolut			37		67			104	8
Prozent			35,6%		64,4%			100,0%	7,7%

Ferienzeiten (bezogen auf die Einrichtungen in der Kommune)

ohne Schließzeiten	Schließzeiten bis zu drei Wochen im Jahr	Schließzeiten mehr als 3 Wochen im Jahr	Ausweichangebote	
			Ja	Nein
		9	9	

Integrationsplätze (in Kindertageseinrichtungen)

Anzahl der integrativen Gruppen: 2
Anzahl der Einzelintegrationsplätze: 0

tatsächlich belegte Integrationsplätze zum Stichtag 01.03.2020		
belegte Plätze durch Kinder unter 3 Jahre	belegte Plätze durch Kinder im Kindergartenalter	belegte Plätze durch Hortkinder
	7	

Migrationshintergrund (in Kindertageseinrichtungen)

	belegte Plätze durch Kinder unter 3 Jahre	belegte Plätze durch Kinder im Kiga-Alter	belegte Plätze durch Hortkinder	gesamt
ohne Mig. (Absolut)	145	440	96	681
mit Mig. (Absolut)	22	117	8	147
gesamt (Absolut)	167	557	104	828
ohne Mig. (Prozent)	86,8%	79,0%	92,3%	82,2%
mit Mig. (Prozent)	13,2%	21,0%	7,7%	17,8%
gesamt (Prozent)	100,0%	100,0%	100,0%	100,0%

Kindertagespflege

tatsächlich belegte Plätze zum Stichtag 01.03.2020 (nur U3-Plätze)

	unter 1 Jahr	1 - unter 2 Jahre	2 - unter 3 Jahre	gesamt (U3-Kinder)
Absolut		3	6	9
Prozent		33,3%	66,7%	100,0%

tatsächlich belegte Plätze zum Stichtag 01.03.2020 (alle Plätze)

	Kinder unter 3 Jahre	Kinder von 3 - unter 6 Jahre	Kinder von 6 - unter 14 Jahre	gesamt
Absolut	9	1		10
Prozent	90,0%	10,0%		100,0%

Betreuungsumfang (durchschnittliche Betreuungszeit bei einer 5-Tage-Woche)

	bis zu 5 Std.	5 - < 7 Std.	7 - < 10 Std.	ab 10 Std.
Absolut	1	2	7	
Prozent	10,0%	20,0%	70,0%	

Parallel bestehende Betreuungsformen

	Kinder unter 3 Jahre		Kinder von 3 - unter 6 Jahre		Kinder von 6 - unter 14 Jahre		gesamt	
	Absolut	Prozent	Absolut	Prozent	Absolut	Prozent	Absolut	Prozent
Kindertagesbetreuung*								
weiteres TPF-Verhältnis								
Ganztagsschule								

* z.B. in Krippe, Kindergarten, Hort oder altersübergreifende Gruppe, verlässliche Grundschule

Planungszahlen

Betreuungsform	neue Plätze bis Ende Kita-Jahr 2019/2020		neue Plätze bis Ende Kita-Jahr 2020/2021		neue Plätze bis Ende Kita-Jahr 2021/2022	
	Absolut	Prozent	Absolut	Prozent	Absolut	Prozent
Krippe (Kinder von 0 - unter 3 Jahre)					35	8,7%
Kindergarten (Kinder von 3 - 6 Jahre)	7	1,3%			65	12,1%
Hort (Kinder von 6 - 10 Jahre)						
Kindertagespflege (Kinder von 0 - unter 3 Jahre)						
Kindertagespflege (Kinder von 3 - 6 Jahre)						
Kindertagespflege (Kinder von 6 - 10 Jahre)						
gesamt	7	1,3%			100	20,8%

Selbsteinschätzung der Stadt Pattensen

1. a. Wie hoch schätzen Sie den zusätzlichen Bedarf an Betreuungsplätzen für das kommende Kiga-Jahr 2020/2021 ein?

Bitte geben Sie die ungefähre Anzahl der zusätzlich oder aber weniger benötigten Plätze an, um eine an der Nachfrage orientierte Versorgung zu gewährleisten (Warteliste und/oder Schätzung).

Alter	Anzahl
Kinder im Alter von 0 bis unter 3 Jahren (Krippe + KTP)	10
Kinder im Alter von 3 bis 6 Jahren (Kindergarten + KTP)	15
Kinder im Alter von 6 bis 10 Jahren (Hort + KTP)	23

1. b. Kann der Bedarf zum 01.08.2020 voraussichtlich gedeckt werden?

Der Bedarf ...	Krippe		Kiga		Hort	
	ja	nein	ja	nein	ja	nein
... kann voraussichtlich gedeckt werden	x		x			x

1. c. Wie viele Kinder, die zwischen dem 01.07.2019 und 30.09.2019 sechs Jahre alt wurden, benötigten für ein weiteres Jahr einen Betreuungsplatz in einer Kindertageseinrichtung aufgrund der seit 2018 möglichen Rückstellung vom Schulbesuch bis zum 01.05.?

Alter	Anzahl
6-jährige Kindergartenkinder	15

1. d. Wie viele konkrete Anfragen nach einem Betreuungsplatz (Anträge, Anmeldungen und konkrete mündlich vorgetragene Platzwünsche) konnten im laufenden Kiga-Jahr (2019/2020) in institutionellen Einrichtungen nicht berücksichtigt werden?

Alter	Anzahl
Kinder im Alter von 0 bis unter 3 Jahren (Krippe)	0
Kinder im Alter von 3 bis 6 Jahren (Kindergarten)	0
Kinder im Alter von 6 bis 10 Jahren (Hort)	0

1. e. Wie viele Kinder wurden aufgrund fehlender Betreuungsplätze in Kindertagesstätten in der Kindertagespflege betreut (= ersetzende KTP)?

Alter	Anzahl
Kinder im Alter von 0 bis unter 3 Jahren	0
Kinder im Alter von 3 bis 6 Jahren	2
Kinder im Alter von 6 bis 10 Jahren	0

1. f. Welche Gründe/Ursachen liegen für einen möglichen Fehlbedarf an Betreuungsplätzen vor?

Fehlbedarf an Plätzen...	Gründe/Ursachen
... im Krippenalter	-
... im Kindergartenalter	Gewünschter KiGa war belegt
... im Hortalter	Verweis / Ausweitung Ganztagschule

1. g. Welche Maßnahmen sind geplant, um einen möglichen Fehlbedarf in der jeweiligen Altersgruppe zu decken?

Bedarfsdeckung der Plätze...	Maßnahmen	Umsetzung der Maßnahmen bis ...
... im Krippenalter	Neubau KiTa Schulenburg	01.08.2021
... im Kindergartenalter	Neubau KiTa Schulenburg	01.08.2021
... im Hortalter	---	

1. h. Wie hoch schätzen Sie den Bedarf an zusätzlichen/neuen Fachkräften ab dem 01.08.2020 ein?

Alter	Anzahl
Krippen-Bereich	2
Kindergarten-Bereich	2
Hort-Bereich	2

2. Wie viele Kinder aus Ihrer Kommune nahmen zum Stichtag 01.03.2020 einen Betreuungsplatz in einer Kindertagesbetreuung außerhalb Ihrer Kommune in Anspruch?

Alter	Anzahl der Kinder in ...		
	... Einrichtungen in freier oder kommunaler Trägerschaft	... Betriebs-kindertages-stätten	... KTP
0 bis unter 3 Jahre (Krippe + KTP)	5	1	0
3 bis 6 Jahre (Kindergarten + KTP)	11	1	0
6 bis 10 Jahre (Hort + KTP)	3	0	0

3. Wie viele Kinder aus anderen Kommunen haben zum Stichtag 01.03.2020 einen Betreuungsplatz in einer Kindertagesbetreuung in Ihrer Kommune in Anspruch genommen?

Alter	Anzahl der Kinder in ...	
	... Einrichtungen	... KTP
0 bis unter 3 Jahre (Krippe + KTP)	1	0
3 bis 6 Jahre (Kindergarten + KTP)	4	0
6 bis 10 Jahre (Hort + KTP)	0	0

4. Gibt es in Ihrer Kommune Betriebskitas? ja ☐ nein ☒

Name der Betriebskita	Wie viele Kinder aus Ihrer Kommune wurden zum Stichtag 01.03.2020 dort betreut?	
	U3-Kinder	Ü3-Kinder

5. Wie sehen Ihre Planungen im Bereich der Kindertagespflege (KTP) aus?

Frage	ja	nein
Besteht ein (weiterer) Ausbaubedarf an Betreuungsplätzen in der KTP?	X	
Werden Sie noch weitere TPP akquirieren?	X	

9 Einzelauswertung der Stadt Ronnenberg

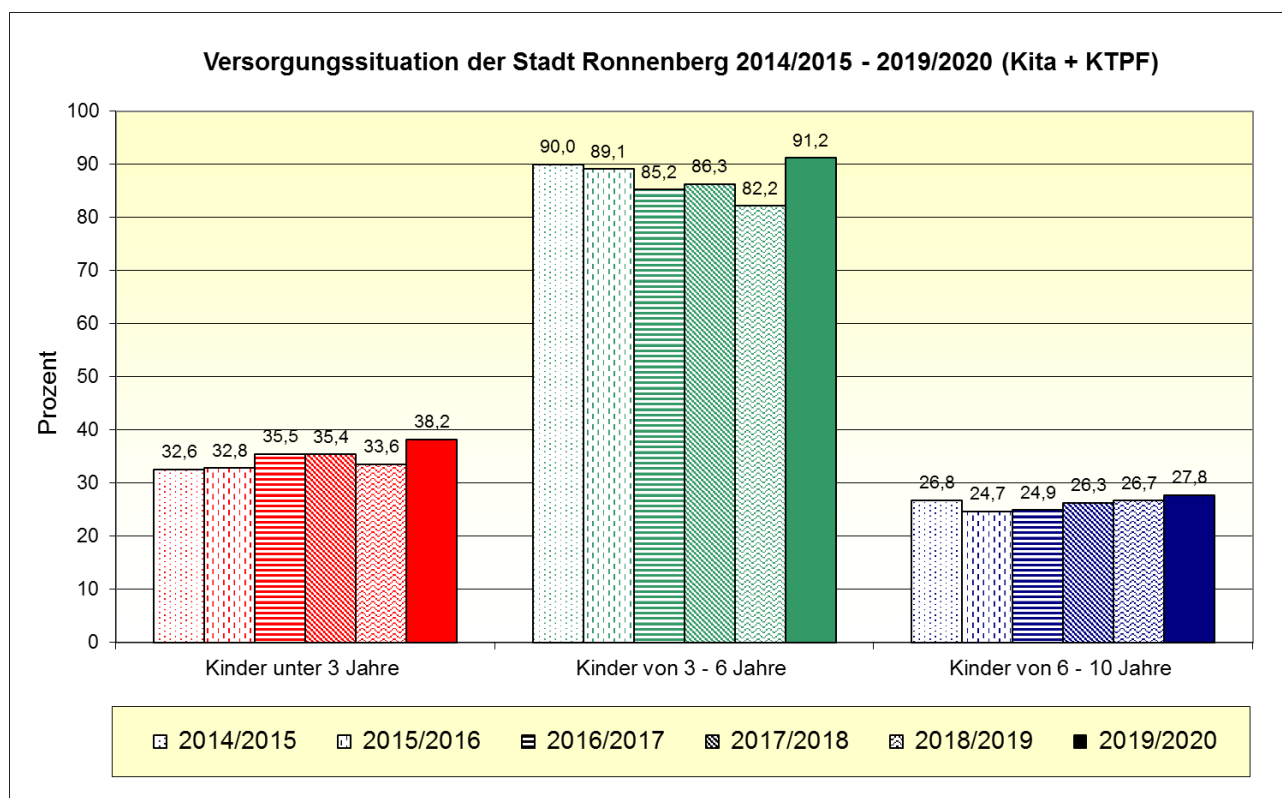
Bevölkerungsstand

Die Angaben beziehen sich auf die Kinderzahl mit Hauptwohnsitz am 31.12.2019.

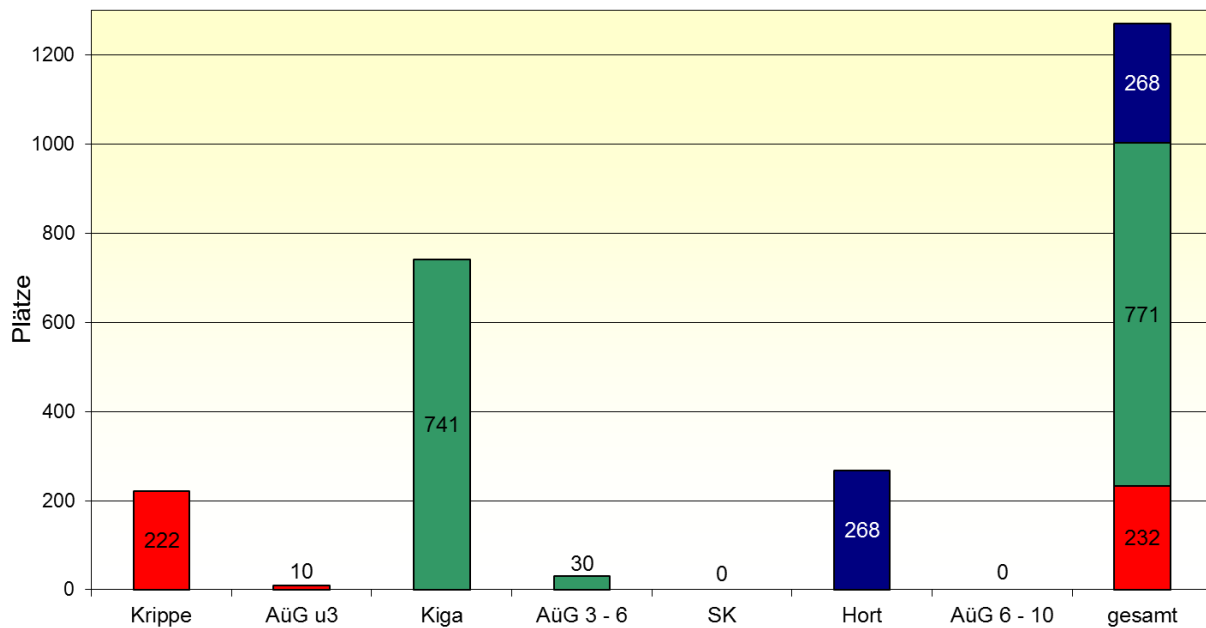
	0 - < 3 Jahre	3 - 6 Jahre*	6 - 10 Jahre*	gesamt
Absolut	719	853	976	2.548
Prozent	28,2%	33,5%	38,3%	100,0%

Quelle: Region Hannover, Team Statistik

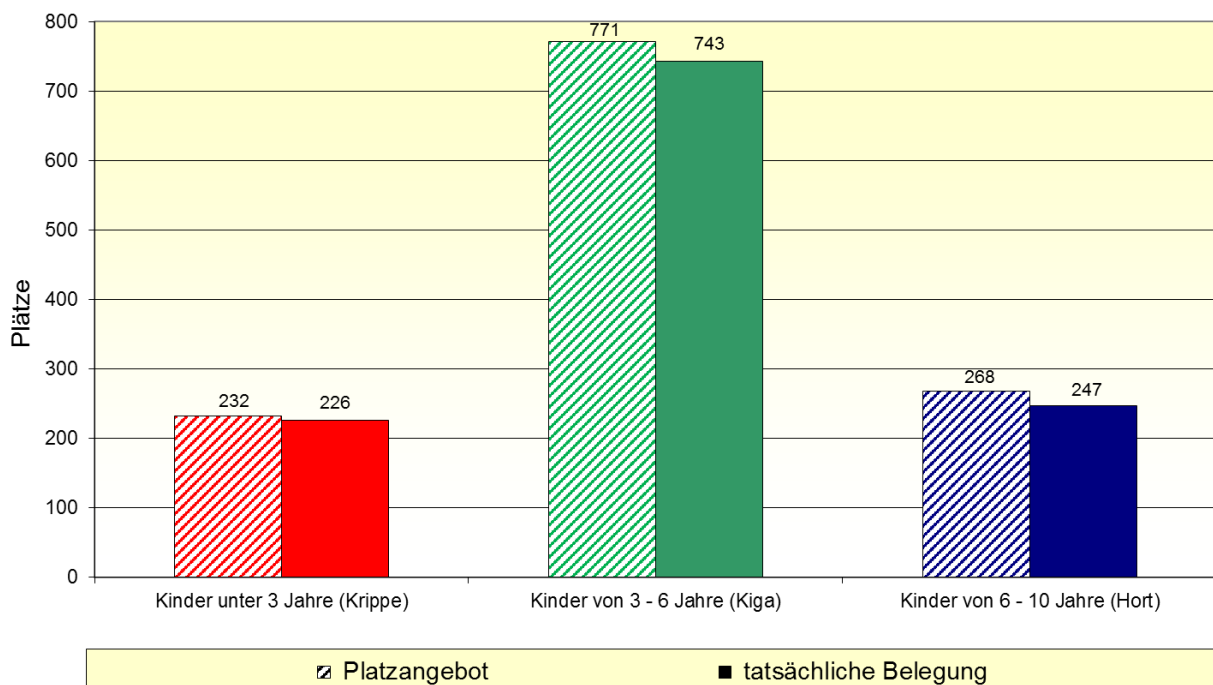
* Der Jahrgang der 6-Jährigen zum 31.12.2019 wird zu 1/4 den 3-6-Jährigen und zu 2/4 den 6-10-Jährigen zugerechnet. Das verbleibende 1/4 geht zu 40 % in die 3-6-jährigen und zu 60 % in die 6-10-Jährigen ein (Kann-Kinder/ Flexi-Kinder). Der Jahrgang der 10-Jährigen ist mit 50% an die 6 - 10 Jährigen geteilt worden.



Platzangebot in Ronnenberg zum Stichtag 01.03.2020 (ohne KTPF)



Vergleich Platzangebot und tatsächliche Belegung zum Stichtag 01.03.2020



Betreuungsumfang der genehmigten Plätze

Krippe

Anzahl der Krippengruppen: 15
Anzahl der Krippenplätze (gesamt): 222

		vormittags		nachmittags		dreivierteltags		ganztags		gesamt
	weniger als 4 Std.	4 Std. - < 5 Std.	5 Std. - < 6 Std.	4 Std. - < 5 Std.	5 Std. - < 6 Std.	6 Std. - < 7 Std.	7 Std. - < 8 Std.	8 Std.	mehr als 8 Std.	
Absolut						65	25	92	40	222
Prozent						29,3%	11,3%	41,4%	18,0%	100,0%

Kindergarten

Anzahl der Kiga-Gruppen: 32
Anzahl der Kiga-Plätze (gesamt): 741

		vormittags		nachmittags		dreivierteltags		ganztags		gesamt
	weniger als 4 Std.	4 Std. - < 5 Std.	5 Std. - < 6 Std.	4 Std. - < 5 Std.	5 Std. - < 6 Std.	6 Std. - < 7 Std.	7 Std. - < 8 Std.	8 Std.	mehr als 8 Std.	
Absolut		25	10	25		264	130	164	123	741
Prozent		3,4%	1,3%	3,4%		35,6%	17,5%	22,1%	16,6%	100,0%

Altersübergreifende Gruppen

Anzahl der AÜG-Gruppen: 2
Anzahl der AÜG-Plätze (gesamt): 40

		vormittags		nachmittags		dreivierteltags		ganztags		gesamt
	weniger als 4 Std.	4 Std. - < 5 Std.	5 Std. - < 6 Std.	4 Std. - < 5 Std.	5 Std. - < 6 Std.	6 Std. - < 7 Std.	7 Std. - < 8 Std.	8 Std.	mehr als 8 Std.	
Absolut						40				40
Prozent						100,0%				100,0%

Spielkreis mit Rechtsanspruch

Anzahl der SK-Gruppen: 0
Anzahl der SK-Plätze (gesamt): 0

		vormittags		nachmittags		dreivierteltags		ganztags		gesamt
	weniger als 4 Std.	4 Std. - < 5 Std.	5 Std. - < 6 Std.	4 Std. - < 5 Std.	5 Std. - < 6 Std.	6 Std. - < 7 Std.	7 Std. - < 8 Std.	8 Std.	mehr als 8 Std.	
Absolut										
Prozent										

Hort

Anzahl der Hortgruppen: 14
Anzahl der Hortplätze (gesamt): 268

	bis 15:00 Uhr	bis 15:30 Uhr	bis 16:00 Uhr	bis 16:30 Uhr	bis 17:00 Uhr	bis 17:30 Uhr	18:00 Uhr und mehr	Früh- dienst	gesamt
Absolut	50	38	80	40	60			20	268
Prozent	18,7%	14,2%	29,9%	14,9%	22,4%			7,5%	100,0%

Betreuungsumfang der tatsächlich belegten Plätze zum Stichtag 01.03.2020

Kinder unter 3 Jahre in Krippe, AüG und SK										
		vormittags		nachmittags		dreivierteltags		ganztags		gesamt
	zugesagte Plätze	4 Std. - < 5 Std.	5 Std. - < 6 Std.	4 Std. - < 5 Std.	5 Std. - < 6 Std.	6 Std. - < 7 Std.	7 Std. - < 8 Std.	8 Std.	mehr als 8 Std.	
Absolut	10					92	15	88	21	226
Prozent	4,4%					40,7%	6,6%	38,9%	9,3%	100,0%

Kinder ab 3 Jahre im Kiga, AüG und SK										
		vormittags		nachmittags		dreivierteltags		ganztags		gesamt
	zugesagte Plätze	4 Std. - < 5 Std.	5 Std. - < 6 Std.	4 Std. - < 5 Std.	5 Std. - < 6 Std.	6 Std. - < 7 Std.	7 Std. - < 8 Std.	8 Std.	mehr als 8 Std.	
Absolut	6	25	13	21		318	94	193	73	743
Prozent	0,8%	3,4%	1,7%	2,8%		42,8%	12,7%	26,0%	9,8%	100,0%

Kinder ab 6 Jahre im Hort und AüG									
	bis 15:00 Uhr	bis 15:30 Uhr	bis 16:00 Uhr	bis 16:30 Uhr	bis 17:00 Uhr	bis 17:30 Uhr	18:00 Uhr und mehr	gesamt	Frühdienst
Absolut	58	28	69	40	52			247	10
Prozent	23,5%	11,3%	27,9%	16,2%	21,1%			100,0%	4,0%

Ferienzeiten (bezogen auf die Einrichtungen in der Kommune)

ohne Schließzeiten	Schließzeiten bis zu drei Wochen im Jahr	Schließzeiten mehr als 3 Wochen im Jahr	Ausweichangebote	
			Ja	Nein
		19	14	5

Integrationsplätze (in Kindertageseinrichtungen)

Anzahl der integrativen Gruppen: 5

Anzahl der Einzelintegrationsplätze: 0

tatsächlich belegte Integrationsplätze zum Stichtag 01.03.2020		
belegte Plätze durch Kinder unter 3 Jahre	belegte Plätze durch Kinder im Kindergartenalter	belegte Plätze durch Hortkinder
	20	

Migrationshintergrund (in Kindertageseinrichtungen)

	belegte Plätze durch Kinder unter 3 Jahre	belegte Plätze durch Kinder im Kiga-Alter	belegte Plätze durch Hortkinder	gesamt
ohne Mig. (Absolut)	143	405	181	729
mit Mig. (Absolut)	83	338	66	487
gesamt (Absolut)	226	743	247	1216
ohne Mig. (Prozent)	63,3%	54,5%	73,3%	60,0%
mit Mig. (Prozent)	36,7%	45,5%	26,7%	40,0%
gesamt (Prozent)	100,0%	100,0%	100,0%	100,0%

Kindertagespflege

tatsächlich belegte Plätze zum Stichtag 01.03.2020 (nur U3-Plätze)

	unter 1 Jahr	1 - unter 2 Jahre	2 - unter 3 Jahre	gesamt (U3-Kinder)
Absolut		18	25	43
Prozent		41,9%	58,1%	100,0%

tatsächlich belegte Plätze zum Stichtag 01.03.2020 (alle Plätze)

	Kinder unter 3 Jahre	Kinder von 3 - unter 6 Jahre	Kinder von 6 - unter 14 Jahre	gesamt
Absolut	43	7	3	53
Prozent	81,1%	13,2%	5,7%	100,0%

Betreuungsumfang (durchschnittliche Betreuungszeit bei einer 5-Tage-Woche)

	bis zu 5 Std.	5 - < 7 Std.	7 - < 10 Std.	ab 10 Std.
Absolut	8	14	31	
Prozent	15,1%	26,4%	58,5%	

Parallel bestehende Betreuungsformen

	Kinder unter 3 Jahre		Kinder von 3 - unter 6 Jahre		Kinder von 6 - unter 14 Jahre		gesamt	
	Absolut	Prozent	Absolut	Prozent	Absolut	Prozent	Absolut	Prozent
Kindertagesbetreuung*								
weiteres TPF-Verhältnis								
Ganztagschule					3	5,7%	3	5,7%

* z.B. in Krippe, Kindergarten, Hort oder altersübergreifende Gruppe, verlässliche Grundschule

Planungszahlen

Betreuungsform	neue Plätze bis Ende Kita-Jahr 2019/2020		neue Plätze bis Ende Kita-Jahr 2020/2021		neue Plätze bis Ende Kita-Jahr 2021/2022	
	Absolut	Prozent	Absolut	Prozent	Absolut	Prozent
Krippe (Kinder von 0 - unter 3 Jahre)	15	2,1%	15	2,1%	45	6,3%
Kindergarten (Kinder von 3 - 6 Jahre)	25	2,9%	25	2,9%	125	14,7%
Hort (Kinder von 6 - 10 Jahre)						
Kindertagespflege (Kinder von 0 - unter 3 Jahre)	5	0,7%	5	0,7%	5	0,7%
Kindertagespflege (Kinder von 3 - 6 Jahre)						
Kindertagespflege (Kinder von 6 - 10 Jahre)						
gesamt	45	5,7%	45	5,7%	175	21,6%

Selbsteinschätzung der Stadt Ronnenberg

1. a. Wie hoch schätzen Sie den zusätzlichen Bedarf an Betreuungsplätzen für das kommende Kiga-Jahr 2020/2021 ein?

Bitte geben Sie die ungefähre Anzahl der zusätzlich oder aber weniger benötigten Plätze an, um eine an der Nachfrage orientierte Versorgung zu gewährleisten (Warteliste und/oder Schätzung).

Alter	Anzahl
Kinder im Alter von 0 bis unter 3 Jahren (Krippe + KTP)	16
Kinder im Alter von 3 bis 6 Jahren (Kindergarten + KTP)	21
Kinder im Alter von 6 bis 10 Jahren (Hort + KTP)	50

1. b. Kann der Bedarf zum 01.08.2020 voraussichtlich gedeckt werden?

Der Bedarf ...	Krippe		Kiga		Hort	
	ja	nein	ja	nein	ja	nein
... kann voraussichtlich gedeckt werden	X		X			X

1. c. Wie viele Kinder, die zwischen dem 01.07.2019 und 30.09.2019 sechs Jahre alt wurden, benötigten für ein weiteres Jahr einen Betreuungsplatz in einer Kindertageseinrichtung aufgrund der seit 2018 möglichen Rückstellung vom Schulbesuch bis zum 01.05.?

Alter	Anzahl
6-jährige Kindergartenkinder	28

1. d. Wie viele konkrete Anfragen nach einem Betreuungsplatz (Anträge, Anmeldungen und konkrete mündlich vorgetragene Platzwünsche) konnten im laufenden Kiga-Jahr (2019/2020) in institutionellen Einrichtungen nicht berücksichtigt werden?

Alter	Anzahl
Kinder im Alter von 0 bis unter 3 Jahren (Krippe)	64
Kinder im Alter von 3 bis 6 Jahren (Kindergarten)	78
Kinder im Alter von 6 bis 10 Jahren (Hort)	13

1. e. Wie viele Kinder wurden aufgrund fehlender Betreuungsplätze in Kindertagesstätten in der Kindertagespflege betreut (= ersetzende KTP)?

Alter	Anzahl
Kinder im Alter von 0 bis unter 3 Jahren	6
Kinder im Alter von 3 bis 6 Jahren	5
Kinder im Alter von 6 bis 10 Jahren	0

1. f. Welche Gründe/Ursachen liegen für einen möglichen Fehlbedarf an Betreuungsplätzen vor?

Fehlbedarf an Plätzen...	Gründe/Ursachen
... im Krippenalter	Wechsel in den Kindergarten (im laufenden Kindergartenjahr) nicht möglich, Zuzüge, steigende Kinderzahlen und Nachfrage
... im Kindergartenalter	Zuzüge, steigende Kinderzahlen und Nachfrage, Flexibilisierung des Einschulgstichtages
... im Hortalter	Steigende Kinderzahlen und Nachfrage, stockender Ausbau von Ganztagschulen

1. g. Welche Maßnahmen sind geplant, um einen möglichen Fehlbedarf in der jeweiligen Altersgruppe zu decken?

Bedarfsdeckung der Plätze...	Maßnahmen	Umsetzung der Maßnahmen bis ...
... im Krippenalter	Schaffung zusätzlicher KTP-Plätze und Kindergartenplätze, um Wechsel von Krippe in Kindergarten zu ermöglichen sowie Bau einer Krippengruppe	Mitte 2020 Mitte 2021
... im Kindergartenalter	Schaffung zusätzlicher 25 Kindergartenplätze in städtischer Einrichtung	Mitte 2021
... im Hortalter	Übergangsweise Schaffung zusätzlicher Hortplätze Einführung von Ganztagschulen	Mitte 2020 schnellstmöglich

1. h. Wie hoch schätzen Sie den Bedarf an zusätzlichen/neuen Fachkräften ab dem 01.08.2020 ein?

Alter	Anzahl
Krippen-Bereich	6
Kindergarten-Bereich	15
Hort-Bereich	2

2. Wie viele Kinder aus Ihrer Kommune nahmen zum Stichtag 01.03.2020 einen Betreuungsplatz in einer Kindertagesbetreuung außerhalb Ihrer Kommune in Anspruch?

Alter	Anzahl der Kinder in ...		
	... Einrichtungen in freier oder kommunaler Trägerschaft	... Betriebs-kindertages-stätten	... KTP
0 bis unter 3 Jahre (Krippe + KTP)	6	4	2
3 bis 6 Jahre (Kindergarten + KTP)	23	1	3
6 bis 10 Jahre (Hort + KTP)	3	0	0

3. Wie viele Kinder aus anderen Kommunen haben zum Stichtag 01.03.2020 einen Betreuungsplatz in einer Kindertagesbetreuung in Ihrer Kommune in Anspruch genommen?

Alter	Anzahl der Kinder in ...	
	... Einrichtungen	... KTP
0 bis unter 3 Jahre (Krippe + KTP)	2	17
3 bis 6 Jahre (Kindergarten + KTP)	7	8
6 bis 10 Jahre (Hort + KTP)	2	0

4. Gibt es in Ihrer Kommune Betriebskitas? ja ☐ nein ☒

Name der Betriebskita	Wie viele Kinder aus Ihrer Kommune wurden zum Stichtag 01.03.2020 dort betreut?	
	U3-Kinder	Ü3-Kinder

5. Wie sehen Ihre Planungen im Bereich der Kindertagespflege (KTP) aus?

Frage	ja	nein
Besteht ein (weiterer) Ausbaubedarf an Betreuungsplätzen in der KTP?	X	
Werden Sie noch weitere TPP akquirieren?	X	

10 Einzelauswertung der Stadt Seelze

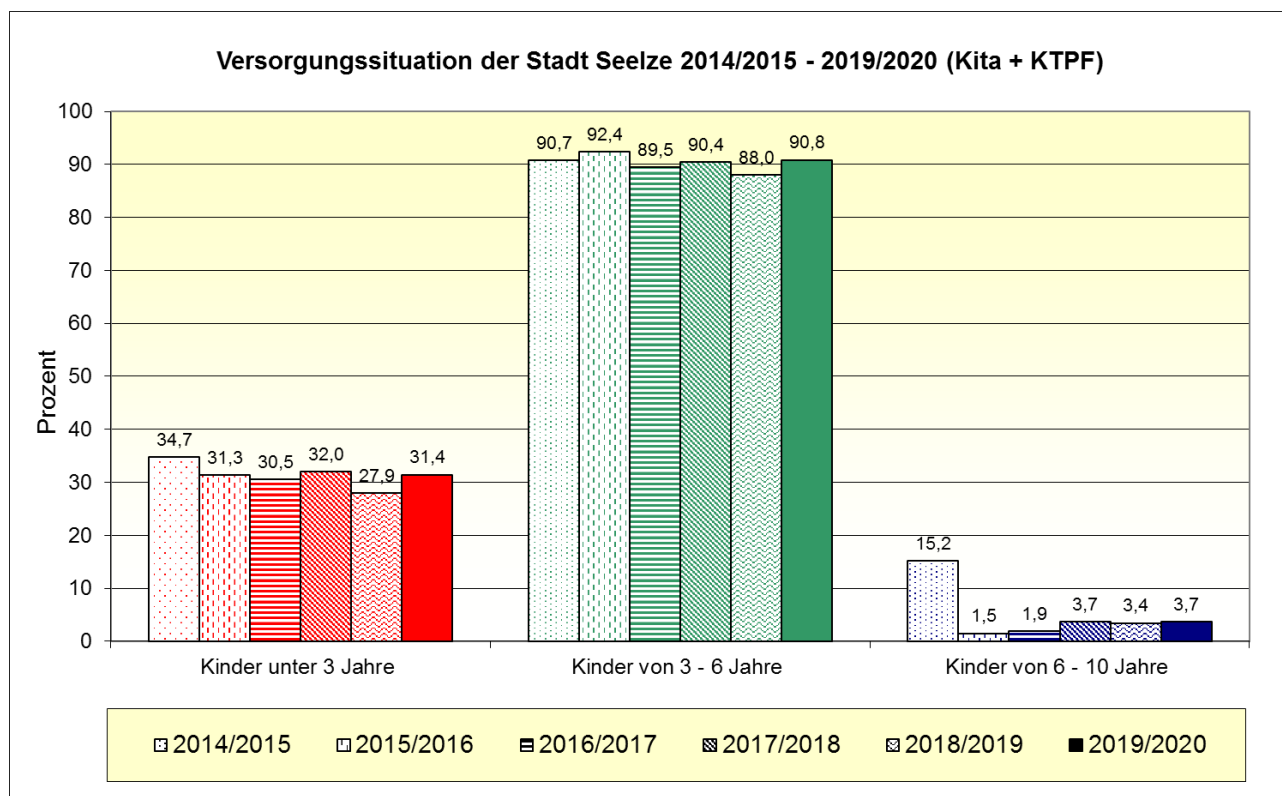
Bevölkerungsstand

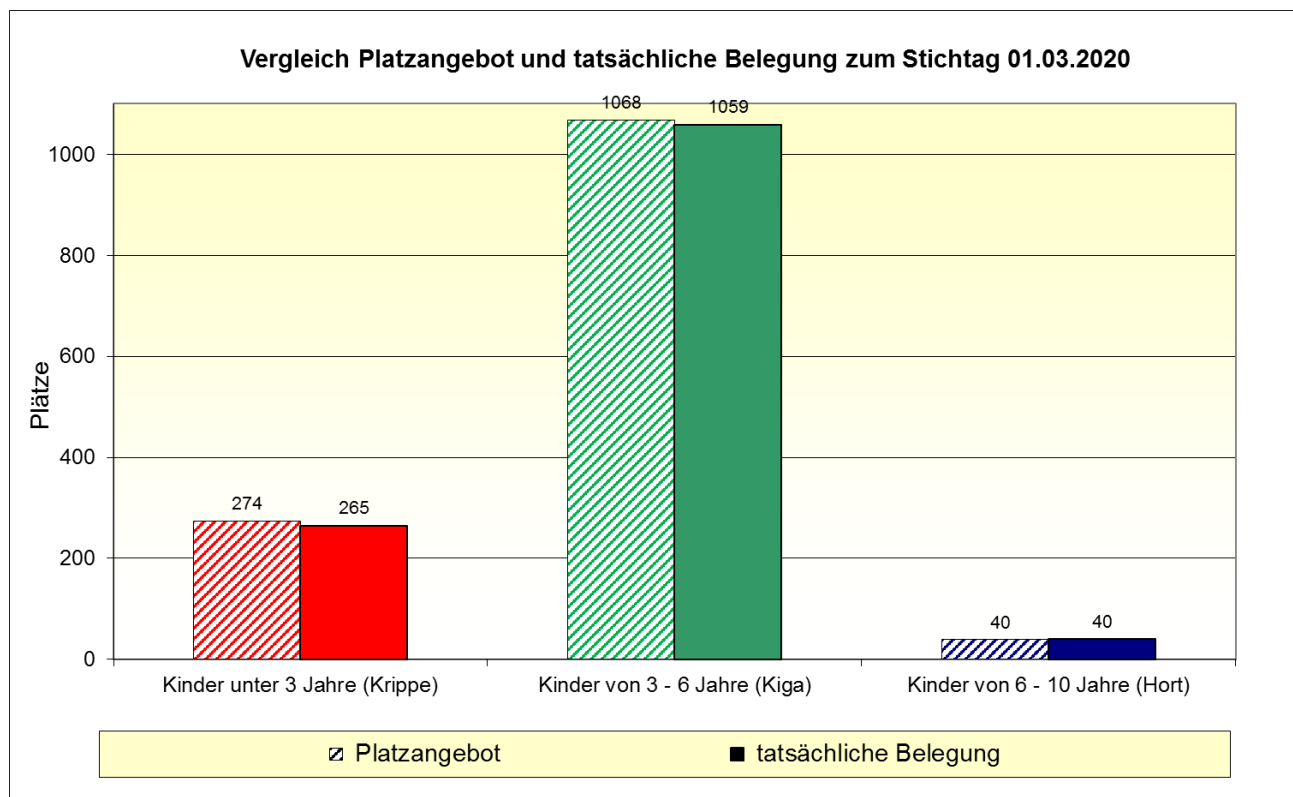
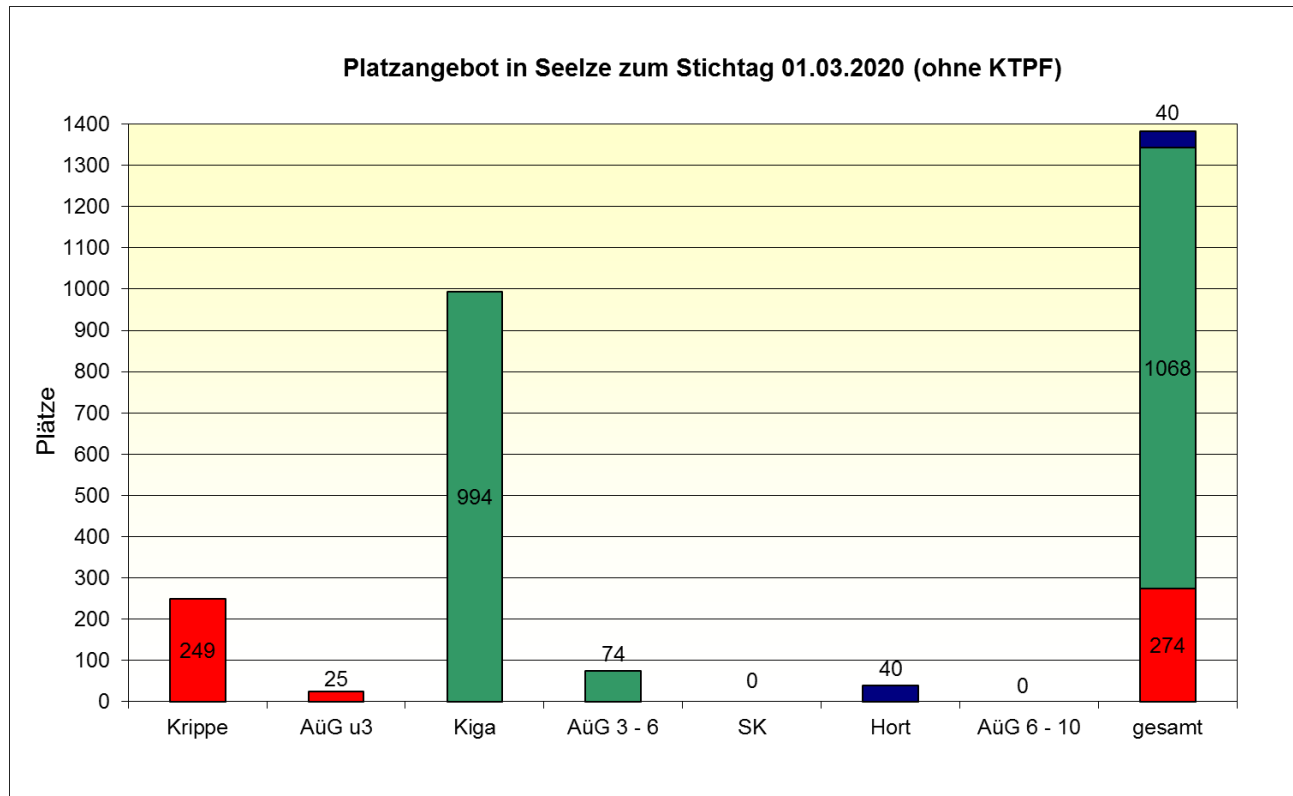
Die Angaben beziehen sich auf die Kinderzahl mit Hauptwohnsitz am 31.12.2019.

	0 - < 3 Jahre	3 - 6 Jahre*	6 - 10 Jahre*	gesamt
Absolut	1.136	1.208	1.353	3.697
Prozent	30,7%	32,7%	36,6%	100,0%

Quelle: Region Hannover, Team Statistik

* Der Jahrgang der 6-Jährigen zum 31.12.2019 wird zu 1/4 den 3-6-Jährigen und zu 2/4 den 6-10-Jährigen zugerechnet. Das verbleibende 1/4 geht zu 40 % in die 3-6-jährigen und zu 60 % in die 6-10-Jährigen ein (Kann-Kinder/ Flexi-Kinder). Der Jahrgang der 10-Jährigen ist mit 50% an die 6 - 10 Jährigen geteilt worden.





Betreuungsumfang der genehmigten Plätze

Krippe

Anzahl der Krippengruppen: 17
Anzahl der Krippenplätze (gesamt): 249

		vormittags		nachmittags		dreivierteltags		ganztags		gesamt
	weniger als 4 Std.	4 Std. - < 5 Std.	5 Std. - < 6 Std.	4 Std. - < 5 Std.	5 Std. - < 6 Std.	6 Std. - < 7 Std.	7 Std. - < 8 Std.	8 Std.	mehr als 8 Std.	
Absolut						43	58		148	249
Prozent						17,3%	23,3%		59,4%	100,0%

Kindergarten

Anzahl der Kiga-Gruppen: 41
Anzahl der Kiga-Plätze (gesamt): 994

		vormittags		nachmittags		dreivierteltags		ganztags		gesamt
	weniger als 4 Std.	4 Std. - < 5 Std.	5 Std. - < 6 Std.	4 Std. - < 5 Std.	5 Std. - < 6 Std.	6 Std. - < 7 Std.	7 Std. - < 8 Std.	8 Std.	mehr als 8 Std.	
Absolut		10	108	25	25	223	195		408	994
Prozent		1,0%	10,9%	2,5%	2,5%	22,4%	19,6%		41,0%	100,0%

Altersübergreifende Gruppen

Anzahl der AÜG-Gruppen: 5
Anzahl der AÜG-Plätze (gesamt): 99

		vormittags		nachmittags		dreivierteltags		ganztags		gesamt
	weniger als 4 Std.	4 Std. - < 5 Std.	5 Std. - < 6 Std.	4 Std. - < 5 Std.	5 Std. - < 6 Std.	6 Std. - < 7 Std.	7 Std. - < 8 Std.	8 Std.	mehr als 8 Std.	
Absolut						42		19	38	99
Prozent						42,4%		19,2%	38,4%	100,0%

Spielkreis mit Rechtsanspruch

Anzahl der SK-Gruppen: 0
Anzahl der SK-Plätze (gesamt): 0

		vormittags		nachmittags		dreivierteltags		ganztags		gesamt
	weniger als 4 Std.	4 Std. - < 5 Std.	5 Std. - < 6 Std.	4 Std. - < 5 Std.	5 Std. - < 6 Std.	6 Std. - < 7 Std.	7 Std. - < 8 Std.	8 Std.	mehr als 8 Std.	
Absolut										
Prozent										

Hort

Anzahl der Hortgruppen: 2
Anzahl der Hortplätze (gesamt): 40

	bis 15:00 Uhr	bis 15:30 Uhr	bis 16:00 Uhr	bis 16:30 Uhr	bis 17:00 Uhr	bis 17:30 Uhr	18:00 Uhr und mehr	Früh- dienst	gesamt
Absolut			40						40
Prozent			100,0%						100,0%

Betreuungsumfang der tatsächlich belegten Plätze zum Stichtag 01.03.2020

Kinder unter 3 Jahre in Krippe, AÜG und SK										
		vormittags		nachmittags		dreivierteltags		ganztags		gesamt
	zugesagte Plätze	4 Std. - < 5 Std.	5 Std. - < 6 Std.	4 Std. - < 5 Std.	5 Std. - < 6 Std.	6 Std. - < 7 Std.	7 Std. - < 8 Std.	8 Std.	mehr als 8 Std.	
Absolut						45	58	6	156	265
Prozent						17,0%	21,9%	2,3%	58,9%	100,0%

Kinder ab 3 Jahre im Kiga, AÜG und SK										
		vormittags		nachmittags		dreivierteltags		ganztags		gesamt
	zugesagte Plätze	4 Std. - < 5 Std.	5 Std. - < 6 Std.	4 Std. - < 5 Std.	5 Std. - < 6 Std.	6 Std. - < 7 Std.	7 Std. - < 8 Std.	8 Std.	mehr als 8 Std.	
Absolut		10	105	16	25	263	195	13	432	1059
Prozent		0,9%	9,9%	1,5%	2,4%	24,8%	18,4%	1,2%	40,8%	100,0%

Kinder ab 6 Jahre im Hort und AÜG									
	bis 15:00 Uhr	bis 15:30 Uhr	bis 16:00 Uhr	bis 16:30 Uhr	bis 17:00 Uhr	bis 17:30 Uhr	18:00 Uhr und mehr	gesamt	Frühdienst
Absolut			40					40	
Prozent			100,0%					100,0%	

Ferienzeiten (bezogen auf die Einrichtungen in der Kommune)

ohne Schließzeiten	Schließzeiten bis zu drei Wochen im Jahr	Schließzeiten mehr als 3 Wochen im Jahr	Ausweichangebote	
			Ja	Nein
	1	20	10	11

Integrationsplätze (in Kindertageseinrichtungen)

Anzahl der integrativen Gruppen: 2
Anzahl der Einzelintegrationsplätze: 0

tatsächlich belegte Integrationsplätze zum Stichtag 01.03.2020		
belegte Plätze durch Kinder unter 3 Jahre	belegte Plätze durch Kinder im Kindergartenalter	belegte Plätze durch Hortkinder
	8	

Migrationshintergrund (in Kindertageseinrichtungen)

	belegte Plätze durch Kinder unter 3 Jahre	belegte Plätze durch Kinder im Kiga-Alter	belegte Plätze durch Hortkinder	gesamt
ohne Mig. (Absolut)	184	564	40	788
mit Mig. (Absolut)	81	495		576
gesamt (Absolut)	265	1059	40	1364
ohne Mig. (Prozent)	69,4%	53,3%	0%	57,8%
mit Mig. (Prozent)	30,6%	46,7%	0%	42,2%
gesamt (Prozent)	100,0%	100,0%	0%	100,0%

Kindertagespflege

tatsächlich belegte Plätze zum Stichtag 01.03.2020 (nur U3-Plätze)

	unter 1 Jahr	1 - unter 2 Jahre	2 - unter 3 Jahre	gesamt (U3-Kinder)
Absolut	3	34	46	83
Prozent	3,6%	41,0%	55,4%	100,0%

tatsächlich belegte Plätze zum Stichtag 01.03.2020 (alle Plätze)

	Kinder unter 3 Jahre	Kinder von 3 - unter 6 Jahre	Kinder von 6 - unter 14 Jahre	gesamt
Absolut	83	29	10	122
Prozent	68,0%	23,8%	8,2%	100,0%

Betreuungsumfang (durchschnittliche Betreuungszeit bei einer 5-Tage-Woche)

	bis zu 5 Std.	5 - < 7 Std.	7 - < 10 Std.	ab 10 Std.
Absolut	12	31	79	
Prozent	9,8%	25,4%	64,8%	

Parallel bestehende Betreuungsformen

	Kinder unter 3 Jahre		Kinder von 3 - unter 6 Jahre		Kinder von 6 - unter 14 Jahre		gesamt	
	Absolut	Prozent	Absolut	Prozent	Absolut	Prozent	Absolut	Prozent
Kindertagesbetreuung*			6	4,9%			6	4,9%
weiteres TPF-Verhältnis								
Ganztagsschule					2	1,6%	2	1,6%

* z.B. in Krippe, Kindergarten, Hort oder altersübergreifende Gruppe, verlässliche Grundschule

Planungszahlen

Betreuungsform	neue Plätze bis Ende Kita-Jahr 2019/2020		neue Plätze bis Ende Kita-Jahr 2020/2021		neue Plätze bis Ende Kita-Jahr 2021/2022	
	Absolut	Prozent	Absolut	Prozent	Absolut	Prozent
Krippe (Kinder von 0 - unter 3 Jahre)	15	1,3%	30	2,6%	60	5,3%
Kindergarten (Kinder von 3 - 6 Jahre)			150	12,4%	150	12,4%
Hort (Kinder von 6 - 10 Jahre)						
Kindertagespflege (Kinder von 0 - unter 3 Jahre)	20	1,8%	30	2,6%	10	0,9%
Kindertagespflege (Kinder von 3 - 6 Jahre)						
Kindertagespflege (Kinder von 6 - 10 Jahre)						
gesamt	35	3,1%	210	17,7%	220	18,6%

Selbsteinschätzung der Stadt Seelze

1. a. Wie hoch schätzen Sie den zusätzlichen Bedarf an Betreuungsplätzen für das kommende Kiga-Jahr 2020/2021 ein?

Bitte geben Sie die ungefähre Anzahl der zusätzlich oder aber weniger benötigten Plätze an, um eine an der Nachfrage orientierte Versorgung zu gewährleisten (Warteliste und/oder Schätzung).

Alter	Anzahl
Kinder im Alter von 0 bis unter 3 Jahren (Krippe + KTP)	60
Kinder im Alter von 3 bis 6 Jahren (Kindergarten + KTP)	40
Kinder im Alter von 6 bis 10 Jahren (Hort + KTP)	

1. b. Kann der Bedarf zum 01.08.2020 voraussichtlich gedeckt werden?

Der Bedarf ...	Krippe		Kiga		Hort	
	ja	nein	ja	nein	ja	nein
... kann voraussichtlich gedeckt werden		x		x	x	

1. c. Wie viele Kinder, die zwischen dem 01.07.2019 und 30.09.2019 sechs Jahre alt wurden, benötigten für ein weiteres Jahr einen Betreuungsplatz in einer Kindertageseinrichtung aufgrund der seit 2018 möglichen Rückstellung vom Schulbesuch bis zum 01.05.?

Alter	Anzahl
6-jährige Kindergartenkinder	45

1. d. Wie viele konkrete Anfragen nach einem Betreuungsplatz (Anträge, Anmeldungen und konkrete mündlich vorgetragene Platzwünsche) konnten im laufenden Kiga-Jahr (2019/2020) in institutionellen Einrichtungen nicht berücksichtigt werden?

Alter	Anzahl
Kinder im Alter von 0 bis unter 3 Jahren (Krippe)	40
Kinder im Alter von 3 bis 6 Jahren (Kindergarten)	90
Kinder im Alter von 6 bis 10 Jahren (Hort)	0

1. e. Wie viele Kinder wurden aufgrund fehlender Betreuungsplätze in Kindertagesstätten in der Kindertagespflege betreut (= ersetzende KTP)?

Alter	Anzahl
Kinder im Alter von 0 bis unter 3 Jahren	Keine Angabe
Kinder im Alter von 3 bis 6 Jahren	Keine Angabe
Kinder im Alter von 6 bis 10 Jahren	

Keine genauen Aufzeichnungen bzgl. U3; der Begriff „ersetzend“ wird als negativ empfunden, da es sich grundsätzlich um eine gleichwertige Betreuung handelt

1. f. Welche Gründe/Ursachen liegen für einen möglichen Fehlbedarf an Betreuungsplätzen vor?

Fehlbedarf an Plätzen...	Gründe/Ursachen
... im Krippenalter	Geburtenanstieg, Zuzug, Zuwanderung
... im Kindergartenalter	Geburtenanstieg, Zuzug, Zuwanderung
... im Hortalter	Ganztagsgrundschulangebot und zusätzliche Horteinrichtungen decken den Bedarf

1. g. Welche Maßnahmen sind geplant, um einen möglichen Fehlbedarf in der jeweiligen Altersgruppe zu decken?

Bedarfsdeckung der Plätze...	Maßnahmen	Umsetzung der Maßnahmen bis ...
... im Krippenalter	Bau temporärer Lösungen, Einrichtung weiterer Großtagespflegestellen	möglichst bis Ende 2020
... im Kindergartenalter	Bau temporärer Lösungen, Einrichtung von Nachmittagsgruppen, Bau/Umbau zusätzlicher Einrichtungen	möglichst bis Ende 2020
... im Hortalter		

1. h. Wie hoch schätzen Sie den Bedarf an zusätzlichen/neuen Fachkräften ab dem 01.08.2020 ein?

Alter	Anzahl
Krippen-Bereich	15
Kindergarten-Bereich	20
Hort-Bereich	

2. **Wie viele Kinder aus Ihrer Kommune nahmen zum Stichtag 01.03.2020 einen Betreuungsplatz in einer Kindertagesbetreuung außerhalb Ihrer Kommune in Anspruch?**

Alter	Anzahl der Kinder in ...		
	... Einrichtungen in freier oder kommunaler Trägerschaft	... Betriebs-kindertages-stätten	... KTP
0 bis unter 3 Jahre (Krippe + KTP)	4	8	6
3 bis 6 Jahre (Kindergarten + KTP)	15	5	4
6 bis 10 Jahre (Hort + KTP)	3	0	1

3. **Wie viele Kinder aus anderen Kommunen haben zum Stichtag 01.03.2020 einen Betreuungsplatz in einer Kindertagesbetreuung in Ihrer Kommune in Anspruch genommen?**

Alter	Anzahl der Kinder in ...	
	... Einrichtungen	... KTP
0 bis unter 3 Jahre (Krippe + KTP)		12
3 bis 6 Jahre (Kindergarten + KTP)		6+1*
6 bis 10 Jahre (Hort + KTP)		

* Kinder werden von Seelzer TPP im eigenen HH betreut

4. **Gibt es in Ihrer Kommune Betriebskitas?** ja ☐ nein ☒

Name der Betriebskita	Wie viele Kinder aus Ihrer Kommune wurden zum Stichtag 01.03.2020 dort betreut?	
	U3-Kinder	Ü3-Kinder

5. **Wie sehen Ihre Planungen im Bereich der Kindertagespflege (KTP) aus?**

Frage	ja	nein
Besteht ein (weiterer) Ausbaubedarf an Betreuungsplätzen in der KTP?	x	
Werden Sie noch weitere TPP akquirieren?	x	

11 Einzelauswertung der Stadt Sehnde

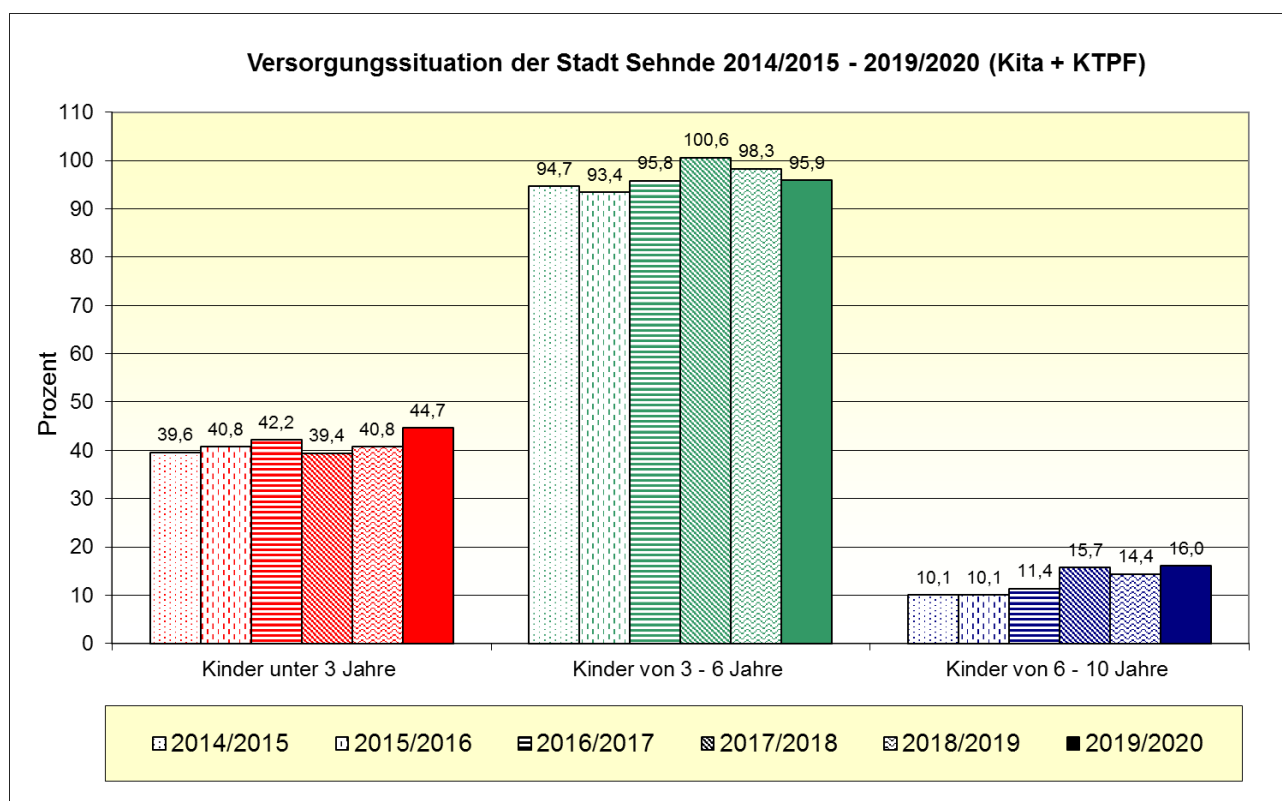
Bevölkerungsstand

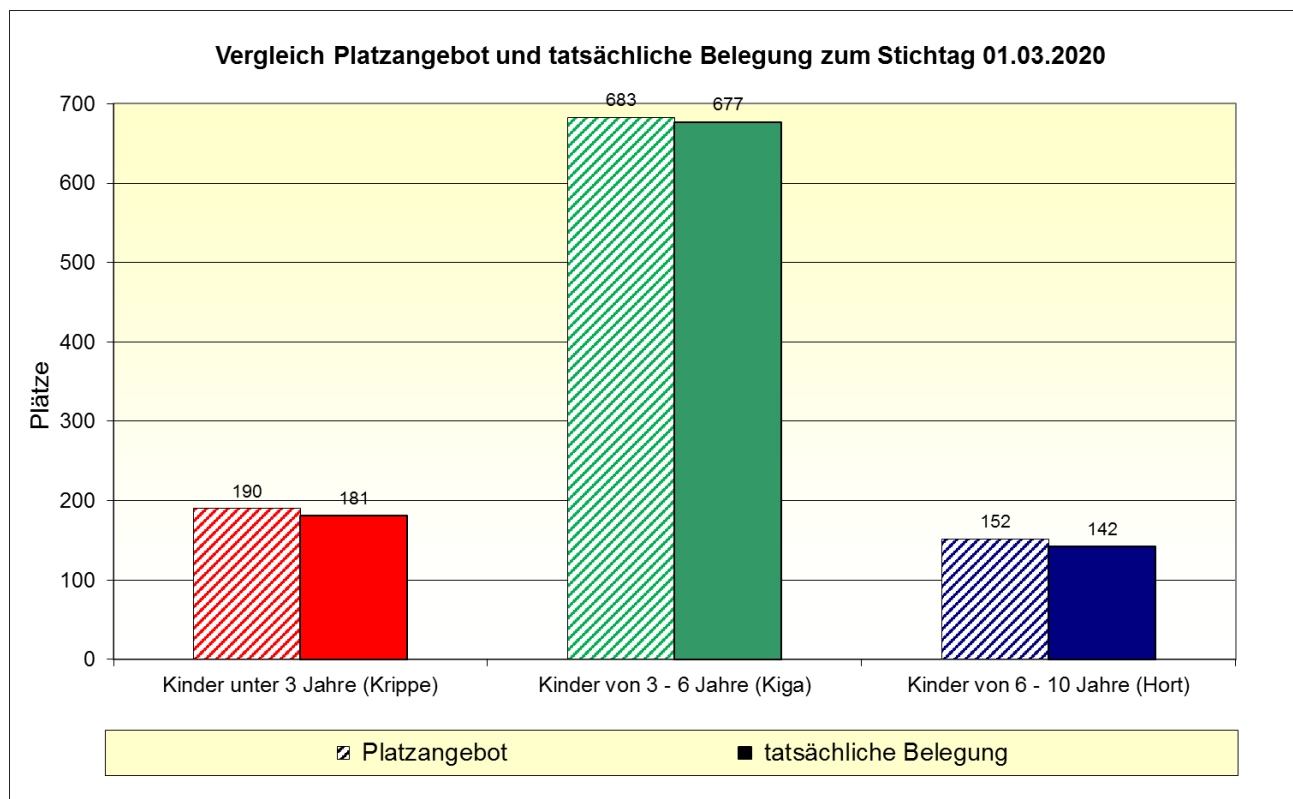
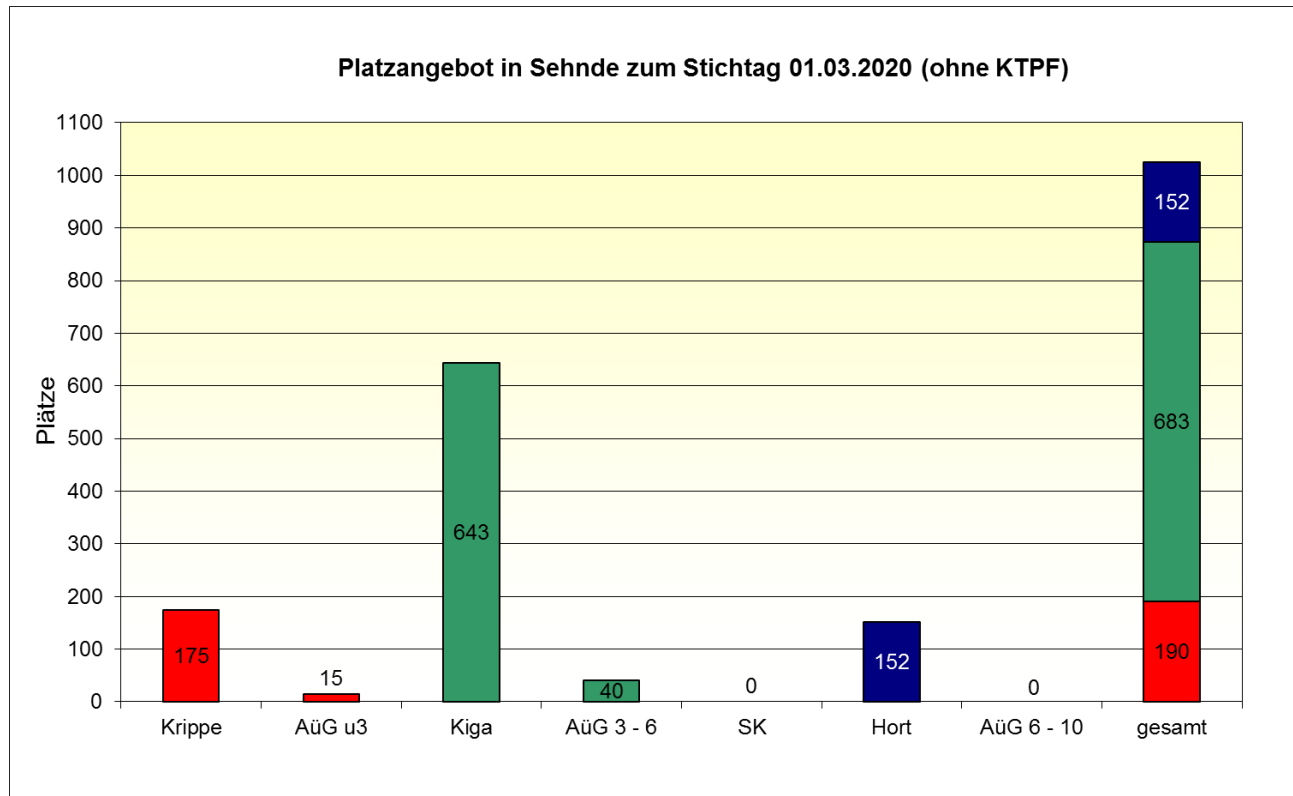
Die Angaben beziehen sich auf die Kinderzahl mit Hauptwohnsitz am 31.12.2019.

	0 - < 3 Jahre	3 - 6 Jahre*	6 - 10 Jahre*	gesamt
Absolut	571	723	954	2.248
Prozent	25,4%	32,2%	42,4%	100,0%

Quelle: Region Hannover, Team Statistik

* Der Jahrgang der 6-Jährigen zum 31.12.2019 wird zu 1/4 den 3-6-Jährigen und zu 2/4 den 6-10-Jährigen zugerechnet. Das verbleibende 1/4 geht zu 40 % in die 3-6-jährigen und zu 60 % in die 6-10-Jährigen ein (Kann-Kinder/ Flexi-Kinder). Der Jahrgang der 10-Jährigen ist mit 50% an die 6 - 10 Jährigen geteilt worden.





Betreuungsumfang der genehmigten Plätze

Krippe

Anzahl der Krippengruppen: 12
Anzahl der Krippenplätze (gesamt): 175

		vormittags		nachmittags		dreivierteltags		ganztags		gesamt
	weniger als 4 Std.	4 Std. - < 5 Std.	5 Std. - < 6 Std.	4 Std. - < 5 Std.	5 Std. - < 6 Std.	6 Std. - < 7 Std.	7 Std. - < 8 Std.	8 Std.	mehr als 8 Std.	
Absolut			15			55	15	40	50	175
Prozent			8,6%			31,4%	8,6%	22,9%	28,6%	100,0%

Kindergarten

Anzahl der Kiga-Gruppen: 27
Anzahl der Kiga-Plätze (gesamt): 643

		vormittags		nachmittags		dreivierteltags		ganztags		gesamt
	weniger als 4 Std.	4 Std. - < 5 Std.	5 Std. - < 6 Std.	4 Std. - < 5 Std.	5 Std. - < 6 Std.	6 Std. - < 7 Std.	7 Std. - < 8 Std.	8 Std.	mehr als 8 Std.	
Absolut			170			68	115	90	200	643
Prozent			26,4%			10,6%	17,9%	14,0%	31,1%	100,0%

Altersübergreifende Gruppen

Anzahl der AÜG-Gruppen: 3
Anzahl der AÜG-Plätze (gesamt): 55

		vormittags		nachmittags		dreivierteltags		ganztags		gesamt
	weniger als 4 Std.	4 Std. - < 5 Std.	5 Std. - < 6 Std.	4 Std. - < 5 Std.	5 Std. - < 6 Std.	6 Std. - < 7 Std.	7 Std. - < 8 Std.	8 Std.	mehr als 8 Std.	
Absolut			20	20			15			55
Prozent			36,4%	36,4%			27,3%			100,0%

Spielkreis mit Rechtsanspruch

Anzahl der SK-Gruppen: 0
Anzahl der SK-Plätze (gesamt): 0

		vormittags		nachmittags		dreivierteltags		ganztags		gesamt
	weniger als 4 Std.	4 Std. - < 5 Std.	5 Std. - < 6 Std.	4 Std. - < 5 Std.	5 Std. - < 6 Std.	6 Std. - < 7 Std.	7 Std. - < 8 Std.	8 Std.	mehr als 8 Std.	
Absolut										
Prozent										

Hort

Anzahl der Hortgruppen: 8
Anzahl der Hortplätze (gesamt): 152

	bis 15:00 Uhr	bis 15:30 Uhr	bis 16:00 Uhr	bis 16:30 Uhr	bis 17:00 Uhr	bis 17:30 Uhr	18:00 Uhr und mehr	Früh- dienst	gesamt
Absolut					152				152
Prozent					100,0%				100,0%

Betreuungsumfang der tatsächlich belegten Plätze zum Stichtag 01.03.2020

Kinder unter 3 Jahre in Krippe, AÜG und SK										
		vormittags		nachmittags		dreivierteltags		ganztags		gesamt
	zugesagte Plätze	4 Std. - < 5 Std.	5 Std. - < 6 Std.	4 Std. - < 5 Std.	5 Std. - < 6 Std.	6 Std. - < 7 Std.	7 Std. - < 8 Std.	8 Std.	mehr als 8 Std.	
Absolut	2		17	1		47	52	24	38	181
Prozent	1,1%		9,4%	0,6%		26,0%	28,7%	13,3%	21,0%	100,0%

Kinder ab 3 Jahre im Kiga, AÜG und SK										
		vormittags		nachmittags		dreivierteltags		ganztags		gesamt
	zugesagte Plätze	4 Std. - < 5 Std.	5 Std. - < 6 Std.	4 Std. - < 5 Std.	5 Std. - < 6 Std.	6 Std. - < 7 Std.	7 Std. - < 8 Std.	8 Std.	mehr als 8 Std.	
Absolut	5		162	16		90	136	91	177	677
Prozent	0,7%		23,9%	2,4%		13,3%	20,1%	13,4%	26,1%	100,0%

Kinder ab 6 Jahre im Hort und AÜG									
	bis 15:00 Uhr	bis 15:30 Uhr	bis 16:00 Uhr	bis 16:30 Uhr	bis 17:00 Uhr	bis 17:30 Uhr	18:00 Uhr und mehr	gesamt	Frühdienst
Absolut					142			142	
Prozent					100,0%			100,0%	

Ferienzeiten (bezogen auf die Einrichtungen in der Kommune)

ohne Schließzeiten	Schließzeiten bis zu drei Wochen im Jahr	Schließzeiten mehr als 3 Wochen im Jahr	Ausweichangebote	
			Ja	Nein
	1	19	14	6

Integrationsplätze (in Kindertageseinrichtungen)

Anzahl der integrativen Gruppen: 2
Anzahl der Einzelintegrationsplätze: 1

tatsächlich belegte Integrationsplätze zum Stichtag 01.03.2020		
belegte Plätze durch Kinder unter 3 Jahre	belegte Plätze durch Kinder im Kindergartenalter	belegte Plätze durch Hortkinder
1	5	

Migrationshintergrund (in Kindertageseinrichtungen)

	belegte Plätze durch Kinder unter 3 Jahre	belegte Plätze durch Kinder im Kiga-Alter	belegte Plätze durch Hortkinder	gesamt
ohne Mig. (Absolut)	155	491	118	764
mit Mig. (Absolut)	26	186	24	236
gesamt (Absolut)	181	677	142	1000
ohne Mig. (Prozent)	85,6%	72,5%	83,1%	76,4%
mit Mig. (Prozent)	14,4%	27,5%	16,9%	23,6%
gesamt (Prozent)	100,0%	100,0%	100,0%	100,0%

Kindertagespflege

tatsächlich belegte Plätze zum Stichtag 01.03.2020 (nur U3-Plätze)

	unter 1 Jahr	1 - unter 2 Jahre	2 - unter 3 Jahre	gesamt (U3-Kinder)
Absolut		25	40	65
Prozent		38,5%	61,5%	100,0%

tatsächlich belegte Plätze zum Stichtag 01.03.2020 (alle Plätze)

	Kinder unter 3 Jahre	Kinder von 3 - unter 6 Jahre	Kinder von 6 - unter 14 Jahre	gesamt
Absolut	65	10	1	76
Prozent	85,5%	13,2%	1,3%	100,0%

Betreuungsumfang (durchschnittliche Betreuungszeit bei einer 5-Tage-Woche)

	bis zu 5 Std.	5 - < 7 Std.	7 - < 10 Std.	ab 10 Std.
Absolut	3	36	37	
Prozent	3,9%	47,4%	48,7%	

Parallel bestehende Betreuungsformen

	Kinder unter 3 Jahre		Kinder von 3 - unter 6 Jahre		Kinder von 6 - unter 14 Jahre		gesamt	
	Absolut	Prozent	Absolut	Prozent	Absolut	Prozent	Absolut	Prozent
Kindertagesbetreuung*			1	1,3%			1	1,3%
weiteres TPF-Verhältnis								
Ganztagsschule					1	1,3%	1	1,3%

* z.B. in Krippe, Kindergarten, Hort oder altersübergreifende Gruppe, verlässliche Grundschule

Planungszahlen

Betreuungsform	neue Plätze bis Ende Kita-Jahr 2019/2020		neue Plätze bis Ende Kita-Jahr 2020/2021		neue Plätze bis Ende Kita-Jahr 2021/2022	
	Absolut	Prozent	Absolut	Prozent	Absolut	Prozent
Krippe (Kinder von 0 - unter 3 Jahre)			10	1,8%	115	20,1%
Kindergarten (Kinder von 3 - 6 Jahre)					55	7,6%
Hort (Kinder von 6 - 10 Jahre)	12	1,3%	10	1,0%	8	0,8%
Kindertagespflege (Kinder von 0 - unter 3 Jahre)						
Kindertagespflege (Kinder von 3 - 6 Jahre)						
Kindertagespflege (Kinder von 6 - 10 Jahre)						
gesamt	12	1,3%	20	2,8%	178	28,6%

Selbsteinschätzung der Stadt Sehnde

1. a. Wie hoch schätzen Sie den zusätzlichen Bedarf an Betreuungsplätzen für das kommende Kiga-Jahr 2020/2021 ein?

Bitte geben Sie die ungefähre Anzahl der zusätzlich oder aber weniger benötigten Plätze an, um eine an der Nachfrage orientierte Versorgung zu gewährleisten (Warteliste und/oder Schätzung).

Alter	Anzahl
Kinder im Alter von 0 bis unter 3 Jahren (Krippe + KTP)	30
Kinder im Alter von 3 bis 6 Jahren (Kindergarten + KTP)	20
Kinder im Alter von 6 bis 10 Jahren (Hort + KTP)	5

1. b. Kann der Bedarf zum 01.08.2020 voraussichtlich gedeckt werden?

Der Bedarf ...	Krippe		Kiga		Hort	
	ja	nein	ja	nein	ja	nein
... kann voraussichtlich gedeckt werden		x	x		x	

1. c. Wie viele Kinder, die zwischen dem 01.07.2019 und 30.09.2019 sechs Jahre alt wurden, benötigten für ein weiteres Jahr einen Betreuungsplatz in einer Kindertageseinrichtung aufgrund der seit 2018 möglichen Rückstellung vom Schulbesuch bis zum 01.05.?

Alter	Anzahl
6-jährige Kindergartenkinder	11

1. d. Wie viele konkrete Anfragen nach einem Betreuungsplatz (Anträge, Anmeldungen und konkrete mündlich vorgetragene Platzwünsche) konnten im laufenden Kiga-Jahr (2019/2020) in institutionellen Einrichtungen nicht berücksichtigt werden?

Alter	Anzahl
Kinder im Alter von 0 bis unter 3 Jahren (Krippe)	wird nicht erhoben
Kinder im Alter von 3 bis 6 Jahren (Kindergarten)	wird nicht erhoben
Kinder im Alter von 6 bis 10 Jahren (Hort)	wird nicht erhoben

1. e. Wie viele Kinder wurden aufgrund fehlender Betreuungsplätze in Kindertagesstätten in der Kindertagespflege betreut (= ersetzende KTP)?

Alter	Anzahl
Kinder im Alter von 0 bis unter 3 Jahren	80
Kinder im Alter von 3 bis 6 Jahren	10
Kinder im Alter von 6 bis 10 Jahren	-

1. f. Welche Gründe/Ursachen liegen für einen möglichen Fehlbedarf an Betreuungsplätzen vor?

Fehlbedarf an Plätzen...	Gründe/Ursachen
... im Krippenalter	Versorgungsquote von knapp 65% ist nicht ausreichend
... im Kindergartenalter	Durch Flexikinder ist die Versorgungsquote auf 95% gesunken und es wird eine Quote von 100% benötigt
... im Hortalter	Eltern geben ihre Kinder lieber in Hort als in die Ganztagsgrundschulen

1. g. Welche Maßnahmen sind geplant, um einen möglichen Fehlbedarf in der jeweiligen Altersgruppe zu decken?

Bedarfsdeckung der Plätze...	Maßnahmen	Umsetzung der Maßnahmen bis ...
... im Krippenalter	Schaffung von 60 Krippenplätzen	01.08.2022
... im Kindergartenalter	Schaffung von 150 Kindergartenplätzen	01.08.2022
... im Hortalter	Einführung Nachschulisches Betreuungskonzept	01.08.2022

1. h. Wie hoch schätzen Sie den Bedarf an zusätzlichen/neuen Fachkräften ab dem 01.08.2020 ein?

Alter	Anzahl
Krippen-Bereich	10
Kindergarten-Bereich	8
Hort-Bereich	2

2. **Wie viele Kinder aus Ihrer Kommune nahmen zum Stichtag 01.03.2020 einen Betreuungsplatz in einer Kindertagesbetreuung außerhalb Ihrer Kommune in Anspruch?**

Alter	Anzahl der Kinder in ...		
	... Einrichtungen in freier oder kommunaler Trägerschaft	... Betriebs-kindertages-stätten	... KTP
0 bis unter 3 Jahre (Krippe + KTP)	11	2	
3 bis 6 Jahre (Kindergarten + KTP)	23	4	
6 bis 10 Jahre (Hort + KTP)	3	0	

3. **Wie viele Kinder aus anderen Kommunen haben zum Stichtag 01.03.2020 einen Betreuungsplatz in einer Kindertagesbetreuung in Ihrer Kommune in Anspruch genommen?**

Alter	Anzahl der Kinder in ...	
	... Einrichtungen	... KTP
0 bis unter 3 Jahre (Krippe + KTP)	0	
3 bis 6 Jahre (Kindergarten + KTP)	2	
6 bis 10 Jahre (Hort + KTP)	0	

4. **Gibt es in Ihrer Kommune Betriebskitas?** ja ☐ nein ☒

Name der Betriebskita	Wie viele Kinder aus Ihrer Kommune wurden zum Stichtag 01.03.2020 dort betreut?	
	U3-Kinder	Ü3-Kinder

5. **Wie sehen Ihre Planungen im Bereich der Kindertagespflege (KTP) aus?**

Frage	ja	nein
Besteht ein (weiterer) Ausbaubedarf an Betreuungsplätzen in der KTP?	x	
Werden Sie noch weitere TPP akquirieren?	x	

12 Einzelauswertung der Stadt Springe

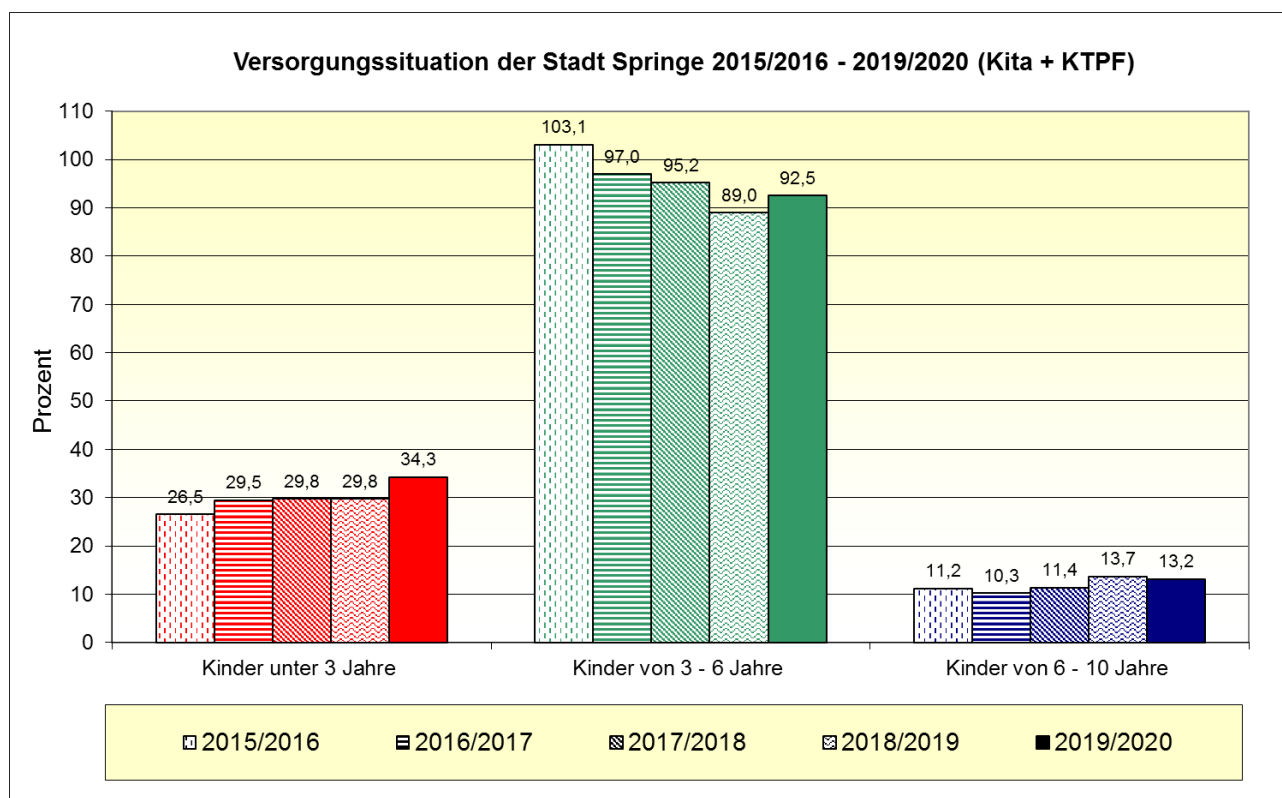
Bevölkerungsstand

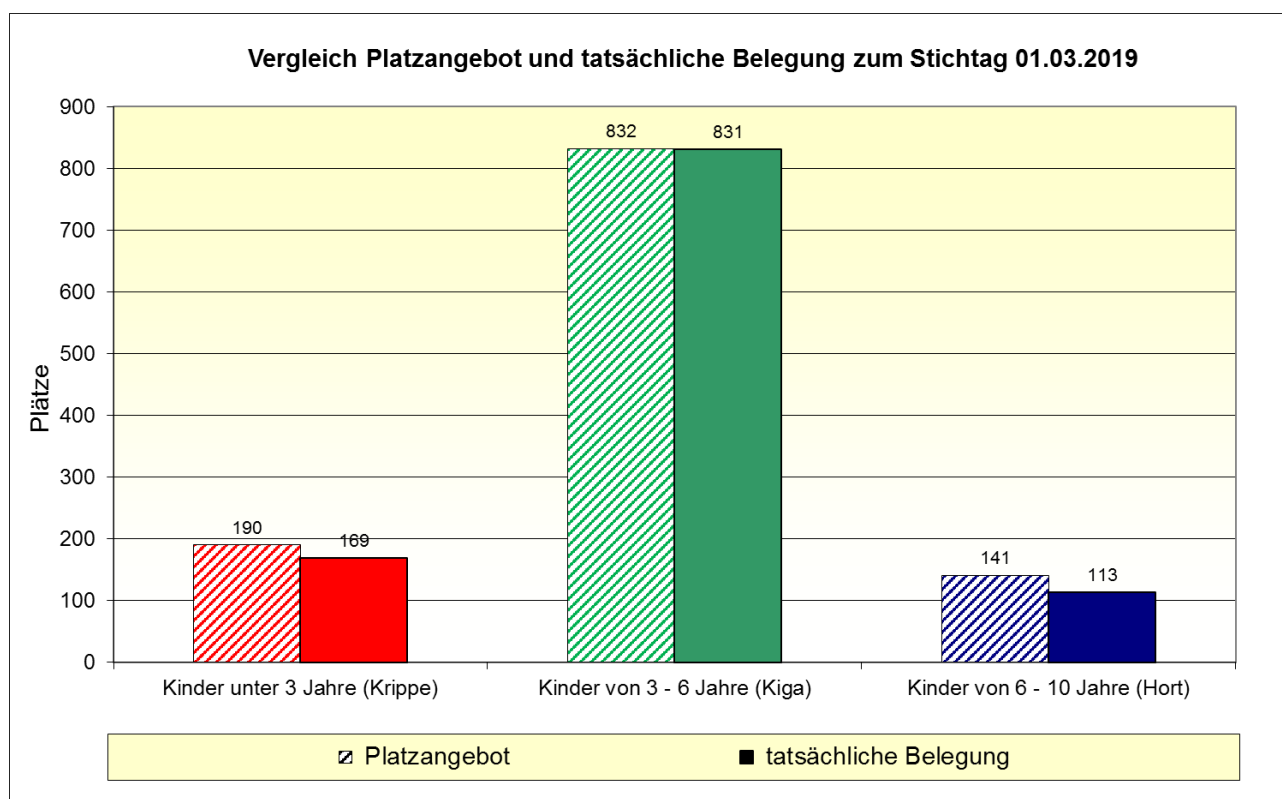
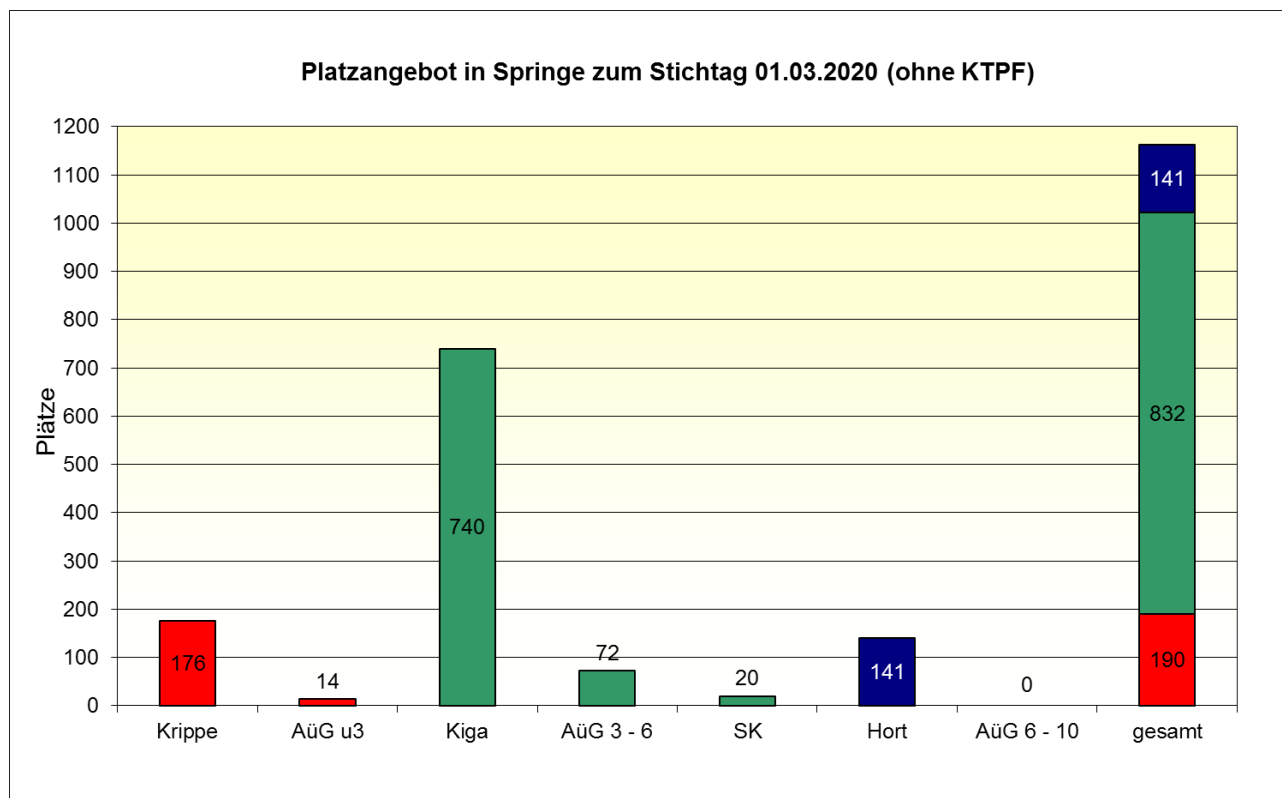
Die Angaben beziehen sich auf die Kinderzahl mit Hauptwohnsitz am 31.12.2019.

	0 - < 3 Jahre	3 - 6 Jahre*	6 - 10 Jahre*	gesamt
Absolut	808	919	1.069	2.796
Prozent	28,9%	32,9%	38,2%	100,0%

Quelle: Region Hannover, Team Statistik

* Der Jahrgang der 6-Jährigen zum 31.12.2019 wird zu 1/4 den 3-6-Jährigen und zu 2/4 den 6-10-Jährigen zugerechnet. Das verbleibende 1/4 geht zu 40 % in die 3-6-jährigen und zu 60 % in die 6-10-Jährigen ein (Kann-Kinder/ Flexi-Kinder). Der Jahrgang der 10-Jährigen ist mit 50% an die 6 - 10 Jährigen geteilt worden.





Betreuungsumfang der genehmigten Plätze

Krippe

Anzahl der Krippengruppen: 12
Anzahl der Krippenplätze (gesamt): 176

		vormittags		nachmittags		dreivierteltags		ganztags		gesamt
	weniger als 4 Std.	4 Std. - < 5 Std.	5 Std. - < 6 Std.	4 Std. - < 5 Std.	5 Std. - < 6 Std.	6 Std. - < 7 Std.	7 Std. - < 8 Std.	8 Std.	mehr als 8 Std.	
Absolut						8	7	39	122	176
Prozent						4,5%	4,0%	22,2%	69,3%	100,0%

Kindergarten

Anzahl der Kiga-Gruppen: 35
Anzahl der Kiga-Plätze (gesamt): 740

		vormittags		nachmittags		dreivierteltags		ganztags		gesamt
	weniger als 4 Std.	4 Std. - < 5 Std.	5 Std. - < 6 Std.	4 Std. - < 5 Std.	5 Std. - < 6 Std.	6 Std. - < 7 Std.	7 Std. - < 8 Std.	8 Std.	mehr als 8 Std.	
Absolut		109	123	20	23	88	43	106	228	740
Prozent		14,7%	16,6%	2,7%	3,1%	11,9%	5,8%	14,3%	30,8%	100,0%

Altersübergreifende Gruppen

Anzahl der ÄÜG-Gruppen: 4
Anzahl der ÄÜG-Plätze (gesamt): 86

		vormittags		nachmittags		dreivierteltags		ganztags		gesamt
	weniger als 4 Std.	4 Std. - < 5 Std.	5 Std. - < 6 Std.	4 Std. - < 5 Std.	5 Std. - < 6 Std.	6 Std. - < 7 Std.	7 Std. - < 8 Std.	8 Std.	mehr als 8 Std.	
Absolut						39		4	43	86
Prozent						45,3%		4,7%	50,0%	100,0%

Spielkreis mit Rechtsanspruch

Anzahl der SK-Gruppen: 1
Anzahl der SK-Plätze (gesamt): 20

		vormittags		nachmittags		dreivierteltags		ganztags		gesamt
	weniger als 4 Std.	4 Std. - < 5 Std.	5 Std. - < 6 Std.	4 Std. - < 5 Std.	5 Std. - < 6 Std.	6 Std. - < 7 Std.	7 Std. - < 8 Std.	8 Std.	mehr als 8 Std.	
Absolut		10	10							20
Prozent		50,0%	50,0%							100,0%

Hort

Anzahl der Hortgruppen: 8
Anzahl der Hortplätze (gesamt): 141

	bis 15:00 Uhr	bis 15:30 Uhr	bis 16:00 Uhr	bis 16:30 Uhr	bis 17:00 Uhr	bis 17:30 Uhr	18:00 Uhr und mehr	Früh- dienst	gesamt
Absolut					141				141
Prozent					100,0%				100,0%

Betreuungsumfang der tatsächlich belegten Plätze zum Stichtag 01.03.2020

Kinder unter 3 Jahre in Krippe, AÜG und SK										
		vormittags		nachmittags		dreivierteltags		ganztags		gesamt
	zugesagte Plätze	4 Std. - < 5 Std.	5 Std. - < 6 Std.	4 Std. - < 5 Std.	5 Std. - < 6 Std.	6 Std. - < 7 Std.	7 Std. - < 8 Std.	8 Std.	mehr als 8 Std.	
Absolut						23	11	68	67	169
Prozent						13,6%	6,5%	40,2%	39,6%	100,0%

Kinder ab 3 Jahre im Kiga, AÜG und SK										
		vormittags		nachmittags		dreivierteltags		ganztags		gesamt
	zugesagte Plätze	4 Std. - < 5 Std.	5 Std. - < 6 Std.	4 Std. - < 5 Std.	5 Std. - < 6 Std.	6 Std. - < 7 Std.	7 Std. - < 8 Std.	8 Std.	mehr als 8 Std.	
Absolut		89	152	41		125	70	132	222	831
Prozent		10,7%	18,3%	4,9%		15,0%	8,4%	15,9%	26,7%	100,0%

Kinder ab 6 Jahre im Hort und AÜG									
	bis 15:00 Uhr	bis 15:30 Uhr	bis 16:00 Uhr	bis 16:30 Uhr	bis 17:00 Uhr	bis 17:30 Uhr	18:00 Uhr und mehr	gesamt	Frühdienst
Absolut					113			113	
Prozent					100,0%			100,0%	

Ferienzeiten (bezogen auf die Einrichtungen in der Kommune)

ohne Schließzeiten	Schließzeiten bis zu drei Wochen im Jahr	Schließzeiten mehr als 3 Wochen im Jahr	Ausweichangebote	
			Ja	Nein
	1	17		18

Integrationsplätze (in Kindertageseinrichtungen)

Anzahl der integrativen Gruppen: 4
Anzahl der Einzelintegrationsplätze: 0

tatsächlich belegte Integrationsplätze zum Stichtag 01.03.2020		
belegte Plätze durch Kinder unter 3 Jahre	belegte Plätze durch Kinder im Kindergartenalter	belegte Plätze durch Hortkinder
	17	

Migrationshintergrund (in Kindertageseinrichtungen)

	belegte Plätze durch Kinder unter 3 Jahre	belegte Plätze durch Kinder im Kiga-Alter	belegte Plätze durch Hortkinder	gesamt
ohne Mig. (Absolut)	149	646	110	905
mit Mig. (Absolut)	20	185	3	208
gesamt (Absolut)	169	831	113	1113
ohne Mig. (Prozent)	88,2%	77,7%	97,3%	81,3%
mit Mig. (Prozent)	11,8%	22,3%	2,7%	18,7%
gesamt (Prozent)	100,0%	100,0%	100,0%	100,0%

Kindertagespflege

tatsächlich belegte Plätze zum Stichtag 01.03.2020 (nur U3-Plätze)

	unter 1 Jahr	1 - unter 2 Jahre	2 - unter 3 Jahre	gesamt (U3-Kinder)
Absolut	1	33	53	87
Prozent	1,1%	37,9%	60,9%	100,0%

tatsächlich belegte Plätze zum Stichtag 01.03.2020 (alle Plätze)

	Kinder unter 3 Jahre	Kinder von 3 - unter 6 Jahre	Kinder von 6 - unter 14 Jahre	gesamt
Absolut	87	18		105
Prozent	82,9%	17,1%		100,0%

Betreuungsumfang (durchschnittliche Betreuungszeit bei einer 5-Tage-Woche)

	bis zu 5 Std.	5 - < 7 Std.	7 - < 10 Std.	ab 10 Std.
Absolut	15	37	53	
Prozent	14,3%	35,2%	50,5%	

Parallel bestehende Betreuungsformen

	Kinder unter 3 Jahre		Kinder von 3 - unter 6 Jahre		Kinder von 6 - unter 14 Jahre		gesamt	
	Absolut	Prozent	Absolut	Prozent	Absolut	Prozent	Absolut	Prozent
Kindertagesbetreuung*								
weiteres TPF-Verhältnis								
Ganztagsschule								

* z.B. in Krippe, Kindergarten, Hort oder altersübergreifende Gruppe, verlässliche Grundschule

Planungszahlen

Betreuungsform	neue Plätze bis Ende Kita-Jahr 2019/2020		neue Plätze bis Ende Kita-Jahr 2020/2021		neue Plätze bis Ende Kita-Jahr 2021/2022	
	Absolut	Prozent	Absolut	Prozent	Absolut	Prozent
Krippe (Kinder von 0 - unter 3 Jahre)			15	1,9%	45	5,6%
Kindergarten (Kinder von 3 - 6 Jahre)	25	2,7%	15	1,6%	75	8,2%
Hort (Kinder von 6 - 10 Jahre)						
Kindertagespflege (Kinder von 0 - unter 3 Jahre)						
Kindertagespflege (Kinder von 3 - 6 Jahre)						
Kindertagespflege (Kinder von 6 - 10 Jahre)						
gesamt	25	2,7%	30	3,5%	120	13,7%

Selbsteinschätzung der Stadt Springe

1. a. Wie hoch schätzen Sie den zusätzlichen Bedarf an Betreuungsplätzen für das kommende Kiga-Jahr 2020/2021 ein?

Bitte geben Sie die ungefähre Anzahl der zusätzlich oder aber weniger benötigten Plätze an, um eine an der Nachfrage orientierte Versorgung zu gewährleisten (Warteliste und/oder Schätzung).

Alter	Anzahl
Kinder im Alter von 0 bis unter 3 Jahren (Krippe + KTP)	92
Kinder im Alter von 3 bis 6 Jahren (Kindergarten + KTP)	230
Kinder im Alter von 6 bis 10 Jahren (Hort + KTP)	0

1. b. Kann der Bedarf zum 01.08.2020 voraussichtlich gedeckt werden?

Der Bedarf ...	Krippe		Kiga		Hort	
	ja	nein	ja	nein	ja	nein
... kann voraussichtlich gedeckt werden		X		X	X	

1. c. Wie viele Kinder, die zwischen dem 01.07.2019 und 30.09.2019 sechs Jahre alt wurden, benötigten für ein weiteres Jahr einen Betreuungsplatz in einer Kindertageseinrichtung aufgrund der seit 2018 möglichen Rückstellung vom Schulbesuch bis zum 01.05.?

Alter	Anzahl
6-jährige Kindergartenkinder	24

1. d. Wie viele konkrete Anfragen nach einem Betreuungsplatz (Anträge, Anmeldungen und konkrete mündlich vorgetragene Platzwünsche) konnten im laufenden Kiga-Jahr (2019/2020) in institutionellen Einrichtungen nicht berücksichtigt werden?

Alter	Anzahl
Kinder im Alter von 0 bis unter 3 Jahren (Krippe)	122
Kinder im Alter von 3 bis 6 Jahren (Kindergarten)	126
Kinder im Alter von 6 bis 10 Jahren (Hort)	0

1. e. Wie viele Kinder wurden aufgrund fehlender Betreuungsplätze in Kindertagesstätten in der Kindertagespflege betreut (= ersetzende KTP)?

Alter	Anzahl
Kinder im Alter von 0 bis unter 3 Jahren	82
Kinder im Alter von 3 bis 6 Jahren	18
Kinder im Alter von 6 bis 10 Jahren	0

1. f. Welche Gründe/Ursachen liegen für einen möglichen Fehlbedarf an Betreuungsplätzen vor?

Fehlbedarf an Plätzen...	Gründe/Ursachen
... im Krippenalter	Auswirkung der Geburtensteigerungen, Zuzüge
... im Kindergartenalter	Auswirkung der Geburtensteigerungen, Zuzüge, Flexibilisierung des Einschulungstermins
... im Hortalter	-/-

1. g. Welche Maßnahmen sind geplant, um einen möglichen Fehlbedarf in der jeweiligen Altersgruppe zu decken?

Bedarfsdeckung der Plätze...	Maßnahmen	Umsetzung der Maßnahmen bis ...
... im Krippenalter	1. Erweiterung einer Bestandseinrichtung in Gestorf um 1 Krippengruppe 2. Neubau einer KiTa in der Kernstadt (geplant 3 Krippengruppen)	voraussichtlich bis Ende des KiTa-Jahres 2021/2022
... im Kindergartenalter	1. Erweiterung einer Bestandseinrichtung in Altenhagen I um eine Kindergartengruppe mit 25 Betreuungsplätzen 2. Erweiterung einer Bestandseinrichtung in Gestorf und in diesem Zug durch Umwandlung einer Kleingruppe in eine Regelgruppe Schaffung von 15 neuen Betreuungsplätzen 3. Neubau einer KiTa in der Kernstadt (geplant 3 Kindergartengruppen, davon voraussichtlich eine altersübergreifende Gruppe)	Zu 1. zum Beginn des Kindergartenjahres 2020/2021 Zu 2. + 3. voraussichtlich bis Ende des KiTa-Jahres 2021/2022
... im Hortalter		

1. h. Wie hoch schätzen Sie den Bedarf an zusätzlichen/neuen Fachkräften ab dem 01.08.2020 ein?

Alter	Anzahl
Krippen-Bereich	9
Kindergarten-Bereich	3
Hort-Bereich	0

2. Wie viele Kinder aus Ihrer Kommune nahmen zum Stichtag 01.03.2020 einen Betreuungsplatz in einer Kindertagesbetreuung außerhalb Ihrer Kommune in Anspruch?

Alter	Anzahl der Kinder in ...		
	... Einrichtungen in freier oder kommunaler Trägerschaft	... Betriebs-kindertagesstätten	... KTP
0 bis unter 3 Jahre (Krippe + KTP)	6	6	31
3 bis 6 Jahre (Kindergarten + KTP)	7	0	6
6 bis 10 Jahre (Hort + KTP)	2	0	0

3. Wie viele Kinder aus anderen Kommunen haben zum Stichtag 01.03.2020 einen Betreuungsplatz in einer Kindertagesbetreuung in Ihrer Kommune in Anspruch genommen?

Alter	Anzahl der Kinder in ...	
	... Einrichtungen	... KTP
0 bis unter 3 Jahre (Krippe + KTP)	0	0
3 bis 6 Jahre (Kindergarten + KTP)	2	0
6 bis 10 Jahre (Hort + KTP)	0	0

4. Gibt es in Ihrer Kommune Betriebskitas? ja ☐ nein ☒

Name der Betriebskita	Wie viele Kinder aus Ihrer Kommune wurden zum Stichtag 01.03.2020 dort betreut?	
	U3-Kinder	Ü3-Kinder

5. Wie sehen Ihre Planungen im Bereich der Kindertagespflege (KTP) aus?

Frage	ja	nein
Besteht ein (weiterer) Ausbaubedarf an Betreuungsplätzen in der KTP?	x	
Werden Sie noch weitere TPP akquirieren?	x	

13 Einzelauswertung der Gemeinde Uetze

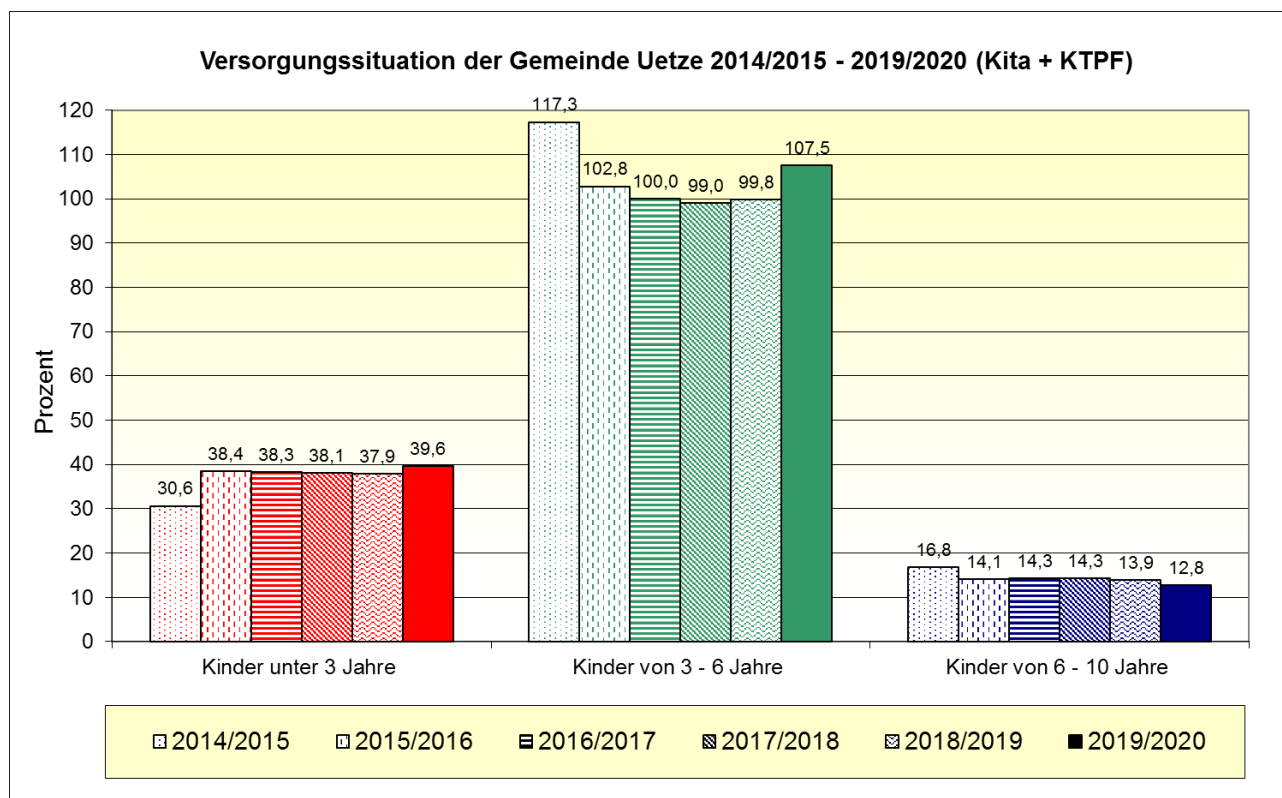
Bevölkerungsstand

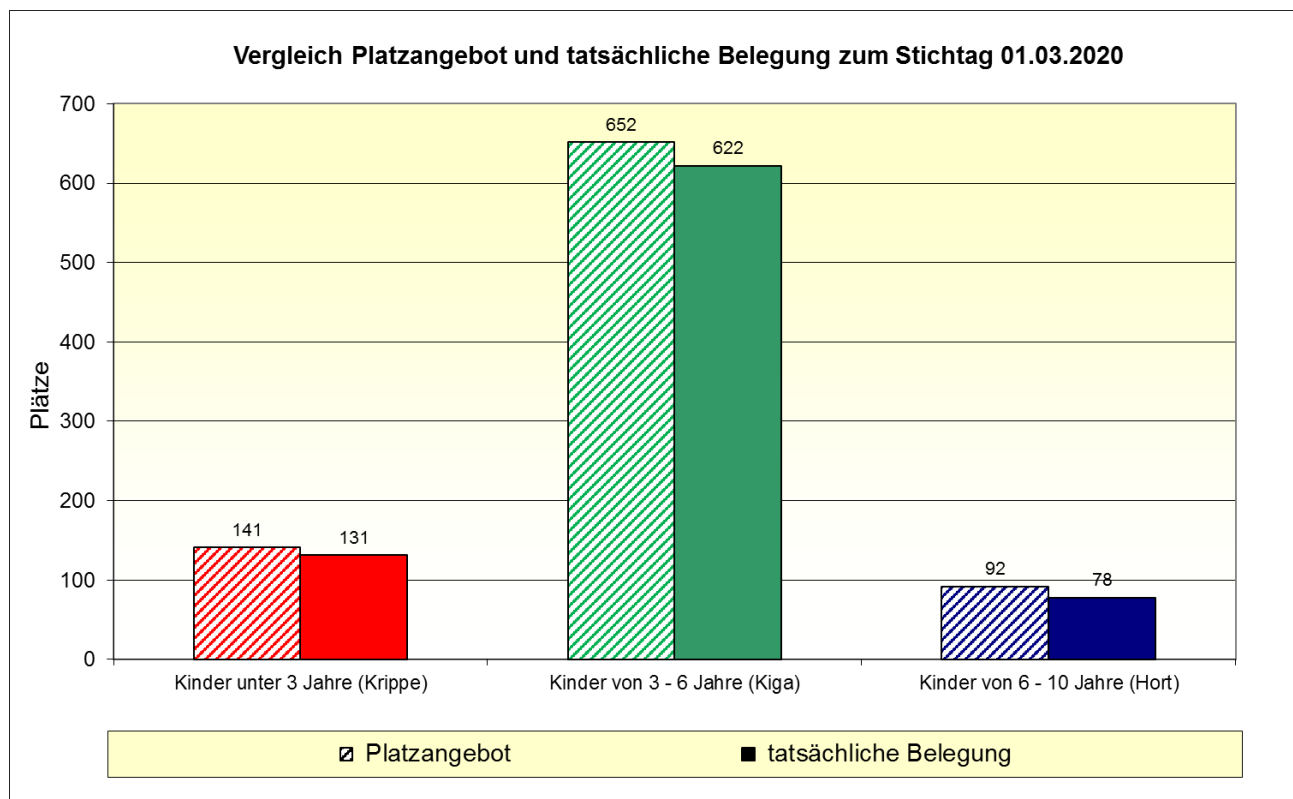
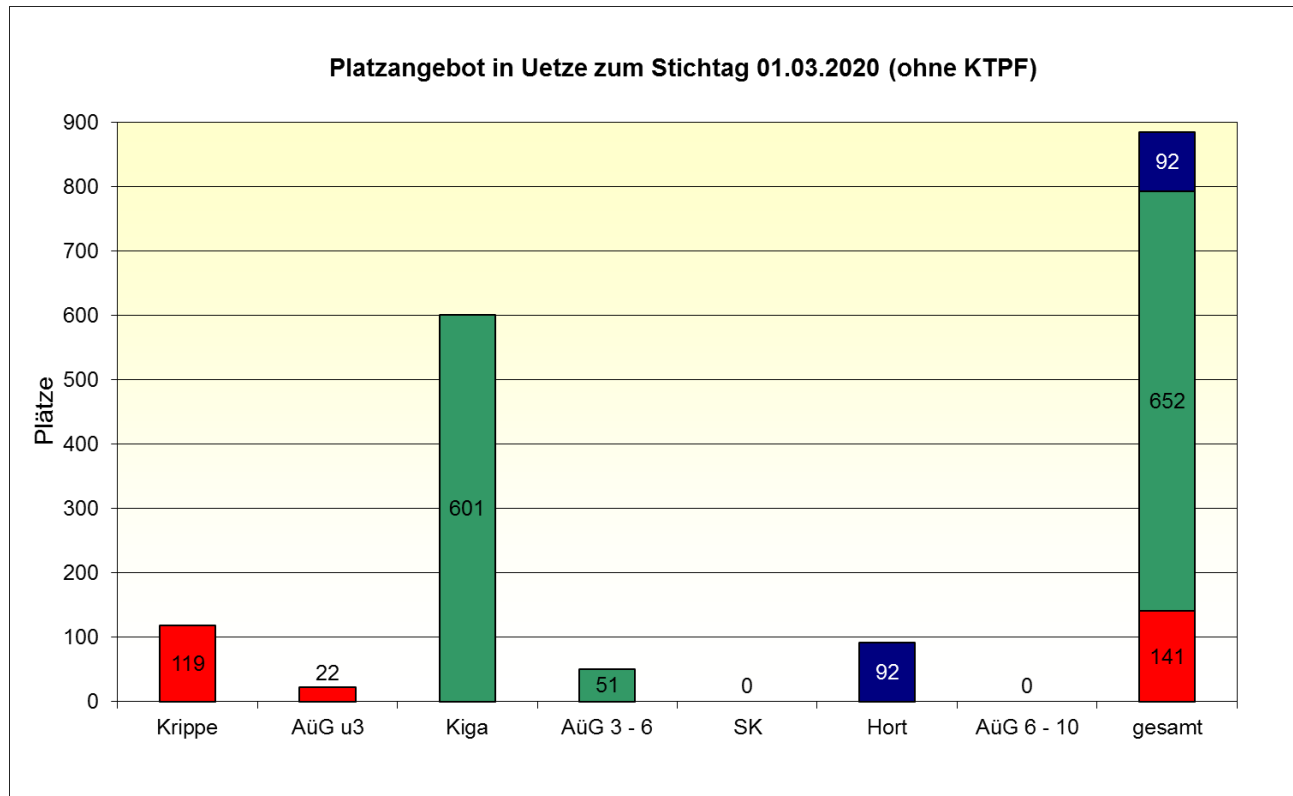
Die Angaben beziehen sich auf die Kinderzahl mit Hauptwohnsitz am 31.12.2019.

	0 - < 3 Jahre	3 - 6 Jahre*	6 - 10 Jahre*	gesamt
Absolut	545	613	823	1.981
Prozent	27,5%	30,9%	41,5%	100,0%

Quelle: Region Hannover, Team Statistik

* Der Jahrgang der 6-Jährigen zum 31.12.2019 wird zu 1/4 den 3-6-Jährigen und zu 2/4 den 6-10-Jährigen zugerechnet. Das verbleibende 1/4 geht zu 40 % in die 3-6-jährigen und zu 60 % in die 6-10-Jährigen ein (Kann-Kinder/ Flexi-Kinder). Der Jahrgang der 10-Jährigen ist mit 50% an die 6 - 10 Jährigen geteilt worden.





Betreuungsumfang der genehmigten Plätze

Krippe

Anzahl der Krippengruppen: 8
Anzahl der Krippenplätze (gesamt): 119

		vormittags		nachmittags		dreivierteltags		ganztags		gesamt
	weniger als 4 Std.	4 Std. - < 5 Std.	5 Std. - < 6 Std.	4 Std. - < 5 Std.	5 Std. - < 6 Std.	6 Std. - < 7 Std.	7 Std. - < 8 Std.	8 Std.	mehr als 8 Std.	
Absolut							14	15	90	119
Prozent							11,8%	12,6%	75,6%	100,0%

Kindergarten

Anzahl der Kiga-Gruppen: 26
Anzahl der Kiga-Plätze (gesamt): 601

		vormittags		nachmittags		dreivierteltags		ganztags		gesamt
	weniger als 4 Std.	4 Std. - < 5 Std.	5 Std. - < 6 Std.	4 Std. - < 5 Std.	5 Std. - < 6 Std.	6 Std. - < 7 Std.	7 Std. - < 8 Std.	8 Std.	mehr als 8 Std.	
Absolut			40	25		68	90	25	353	601
Prozent			6,7%	4,2%		11,3%	15,0%	4,2%	58,7%	100,0%

Altersübergreifende Gruppen

Anzahl der ÄÜG-Gruppen: 4
Anzahl der ÄÜG-Plätze (gesamt): 73

		vormittags		nachmittags		dreivierteltags		ganztags		gesamt
	weniger als 4 Std.	4 Std. - < 5 Std.	5 Std. - < 6 Std.	4 Std. - < 5 Std.	5 Std. - < 6 Std.	6 Std. - < 7 Std.	7 Std. - < 8 Std.	8 Std.	mehr als 8 Std.	
Absolut						44	10		19	73
Prozent						60,3%	13,7%		26,0%	100,0%

Spielkreis mit Rechtsanspruch

Anzahl der SK-Gruppen: 0
Anzahl der SK-Plätze (gesamt): 0

		vormittags		nachmittags		dreivierteltags		ganztags		gesamt
	weniger als 4 Std.	4 Std. - < 5 Std.	5 Std. - < 6 Std.	4 Std. - < 5 Std.	5 Std. - < 6 Std.	6 Std. - < 7 Std.	7 Std. - < 8 Std.	8 Std.	mehr als 8 Std.	
Absolut										
Prozent										

Hort

Anzahl der Hortgruppen: 5
Anzahl der Hortplätze (gesamt): 92

	bis 15:00 Uhr	bis 15:30 Uhr	bis 16:00 Uhr	bis 16:30 Uhr	bis 17:00 Uhr	bis 17:30 Uhr	18:00 Uhr und mehr	Früh- dienst	gesamt
Absolut				52	40			20	92
Prozent				56,5%	43,5%			21,7%	100,0%

Betreuungsumfang der tatsächlich belegten Plätze zum Stichtag 01.03.2020

Kinder unter 3 Jahre in Krippe, AÜG und SK										
		vormittags		nachmittags		dreivierteltags		ganztags		gesamt
	zugesagte Plätze	4 Std. - < 5 Std.	5 Std. - < 6 Std.	4 Std. - < 5 Std.	5 Std. - < 6 Std.	6 Std. - < 7 Std.	7 Std. - < 8 Std.	8 Std.	mehr als 8 Std.	
Absolut	9		13			26	43	6	34	131
Prozent	6,9%		9,9%			19,8%	32,8%	4,6%	26,0%	100,0%

Kinder ab 3 Jahre im Kiga, AÜG und SK										
		vormittags		nachmittags		dreivierteltags		ganztags		gesamt
	zugesagte Plätze	4 Std. - < 5 Std.	5 Std. - < 6 Std.	4 Std. - < 5 Std.	5 Std. - < 6 Std.	6 Std. - < 7 Std.	7 Std. - < 8 Std.	8 Std.	mehr als 8 Std.	
Absolut	19		128	15	22	117	142	85	94	622
Prozent	3,1%		20,6%	2,4%	3,5%	18,8%	22,8%	13,7%	15,1%	100,0%

Kinder ab 6 Jahre im Hort und AÜG									
	bis 15:00 Uhr	bis 15:30 Uhr	bis 16:00 Uhr	bis 16:30 Uhr	bis 17:00 Uhr	bis 17:30 Uhr	18:00 Uhr und mehr	gesamt	Frühdienst
Absolut				45	33			78	32
Prozent				57,7%	42,3%			100,0%	41,0%

Ferienzeiten (bezogen auf die Einrichtungen in der Kommune)

ohne Schließzeiten	Schließzeiten bis zu drei Wochen im Jahr	Schließzeiten mehr als 3 Wochen im Jahr	Ausweichangebote	
			Ja	Nein
		17	15	2

Integrationsplätze (in Kindertageseinrichtungen)

Anzahl der integrativen Gruppen: 2
Anzahl der Einzelintegrationsplätze: 0

tatsächlich belegte Integrationsplätze zum Stichtag 01.03.2020		
belegte Plätze durch Kinder unter 3 Jahre	belegte Plätze durch Kinder im Kindergartenalter	belegte Plätze durch Hortkinder
	6	

Migrationshintergrund (in Kindertageseinrichtungen)

	belegte Plätze durch Kinder unter 3 Jahre	belegte Plätze durch Kinder im Kiga-Alter	belegte Plätze durch Hortkinder	gesamt
ohne Mig. (Absolut)	112	479	73	664
mit Mig. (Absolut)	19	143	5	167
gesamt (Absolut)	131	622	78	831
ohne Mig. (Prozent)	85,5%	77,0%	93,6%	79,9%
mit Mig. (Prozent)	14,5%	23,0%	6,4%	20,1%
gesamt (Prozent)	100,0%	100,0%	100,0%	100,0%

Kindertagespflege

tatsächlich belegte Plätze zum Stichtag 01.03.2020 (nur U3-Plätze)

	unter 1 Jahr	1 - unter 2 Jahre	2 - unter 3 Jahre	gesamt (U3-Kinder)
Absolut	1	30	44	75
Prozent	1,3%	40,0%	58,7%	100,0%

tatsächlich belegte Plätze zum Stichtag 01.03.2020 (alle Plätze)

	Kinder unter 3 Jahre	Kinder von 3 - unter 6 Jahre	Kinder von 6 - unter 14 Jahre	gesamt
Absolut	75	7	13	95
Prozent	78,9%	7,4%	13,7%	100,0%

Betreuungsumfang (durchschnittliche Betreuungszeit bei einer 5-Tage-Woche)

	bis zu 5 Std.	5 - < 7 Std.	7 - < 10 Std.	ab 10 Std.
Absolut	31	28	29	7
Prozent	32,6%	29,5%	30,5%	7,4%

Parallel bestehende Betreuungsformen

	Kinder unter 3 Jahre		Kinder von 3 - unter 6 Jahre		Kinder von 6 - unter 14 Jahre		gesamt	
	Absolut	Prozent	Absolut	Prozent	Absolut	Prozent	Absolut	Prozent
Kindertagesbetreuung*			3	3,2%	2	2,1%	5	5,3%
weiteres TPF-Verhältnis								
Ganztagsschule					11	11,6%	11	11,6%

* z.B. in Krippe, Kindergarten, Hort oder altersübergreifende Gruppe, verlässliche Grundschule

Planungszahlen

Betreuungsform	neue Plätze bis Ende Kita-Jahr 2019/2020		neue Plätze bis Ende Kita-Jahr 2020/2021		neue Plätze bis Ende Kita-Jahr 2021/2022	
	Absolut	Prozent	Absolut	Prozent	Absolut	Prozent
Krippe (Kinder von 0 - unter 3 Jahre)	21	3,9%				
Kindergarten (Kinder von 3 - 6 Jahre)	38	6,2%	15	2,4%		
Hort (Kinder von 6 - 10 Jahre)			20	2,4%		
Kindertagespflege (Kinder von 0 - unter 3 Jahre)						
Kindertagespflege (Kinder von 3 - 6 Jahre)						
Kindertagespflege (Kinder von 6 - 10 Jahre)						
gesamt	59	10,1%	35	4,9%		

Selbsteinschätzung der Gemeinde Uetze

1. a. Wie hoch schätzen Sie den zusätzlichen Bedarf an Betreuungsplätzen für das kommende Kiga-Jahr 2020/2021 ein?

Bitte geben Sie die ungefähre Anzahl der zusätzlich oder aber weniger benötigten Plätze an, um eine an der Nachfrage orientierte Versorgung zu gewährleisten (Warteliste und/oder Schätzung).

Alter	Anzahl
Kinder im Alter von 0 bis unter 3 Jahren (Krippe + KTP)	32
Kinder im Alter von 3 bis 6 Jahren (Kindergarten + KTP)	41
Kinder im Alter von 6 bis 10 Jahren (Hort + KTP)	16

1. b. Kann der Bedarf zum 01.08.2020 voraussichtlich gedeckt werden?

Der Bedarf ...	Krippe		Kiga		Hort	
	ja	nein	ja	nein	ja	nein
... kann voraussichtlich gedeckt werden		x		x		x

1. c. Wie viele Kinder, die zwischen dem 01.07.2019 und 30.09.2019 sechs Jahre alt wurden, benötigten für ein weiteres Jahr einen Betreuungsplatz in einer Kindertageseinrichtung aufgrund der seit 2018 möglichen Rückstellung vom Schulbesuch bis zum 01.05.?

Alter	Anzahl
6-jährige Kindergartenkinder	19

1. d. Wie viele konkrete Anfragen nach einem Betreuungsplatz (Anträge, Anmeldungen und konkrete mündlich vorgetragene Platzwünsche) konnten im laufenden Kiga-Jahr (2019/2020) in institutionellen Einrichtungen nicht berücksichtigt werden?

Alter	Anzahl
Kinder im Alter von 0 bis unter 3 Jahren (Krippe)	40
Kinder im Alter von 3 bis 6 Jahren (Kindergarten)	58
Kinder im Alter von 6 bis 10 Jahren (Hort)	8

1. e. Wie viele Kinder wurden aufgrund fehlender Betreuungsplätze in Kindertagesstätten in der Kindertagespflege betreut (= ersetzende KTP)?

Alter	Anzahl
Kinder im Alter von 0 bis unter 3 Jahren	13
Kinder im Alter von 3 bis 6 Jahren	5
Kinder im Alter von 6 bis 10 Jahren	0

1. f. Welche Gründe/Ursachen liegen für einen möglichen Fehlbedarf an Betreuungsplätzen vor?

Fehlbedarf an Plätzen...	Gründe/Ursachen
... im Krippenalter	gestiegener Bedarf
... im Kindergartenalter	mehr Kinder
... im Hortalter	gestiegener Bedarf

1. g. Welche Maßnahmen sind geplant, um einen möglichen Fehlbedarf in der jeweiligen Altersgruppe zu decken?

Bedarfsdeckung der Plätze...	Maßnahmen	Umsetzung der Maßnahmen bis ...
... im Krippenalter	Ausbau	2020 bzw. 2025
... im Kindergartenalter	Ausbau	2020 bzw. 2025
... im Hortalter	Ganztagsschule, Kindertagespflege	

1. h. Wie hoch schätzen Sie den Bedarf an zusätzlichen/neuen Fachkräften ab dem 01.08.2020 ein?

Alter	Anzahl
Krippen-Bereich	1
Kindergarten-Bereich	17
Hort-Bereich	2

2. **Wie viele Kinder aus Ihrer Kommune nahmen zum Stichtag 01.03.2020 einen Betreuungsplatz in einer Kindertagesbetreuung außerhalb Ihrer Kommune in Anspruch?**

Alter	Anzahl der Kinder in ...		
	... Einrichtungen in freier oder kommunaler Trägerschaft	... Betriebs-kindertages-stätten	... KTP
0 bis unter 3 Jahre (Krippe + KTP)	0	0	0
3 bis 6 Jahre (Kindergarten + KTP)	5	4	0
6 bis 10 Jahre (Hort + KTP)	0	0	2

3. **Wie viele Kinder aus anderen Kommunen haben zum Stichtag 01.03.2020 einen Betreuungsplatz in einer Kindertagesbetreuung in Ihrer Kommune in Anspruch genommen?**

Alter	Anzahl der Kinder in ...	
	... Einrichtungen	... KTP
0 bis unter 3 Jahre (Krippe + KTP)	1	11
3 bis 6 Jahre (Kindergarten + KTP)	3	0
6 bis 10 Jahre (Hort + KTP)	1	0

4. **Gibt es in Ihrer Kommune Betriebskitas?** ja ☐ nein ☒

Name der Betriebskita	Wie viele Kinder aus Ihrer Kommune wurden zum Stichtag 01.03.2020 dort betreut?	
	U3-Kinder	Ü3-Kinder

5. **Wie sehen Ihre Planungen im Bereich der Kindertagespflege (KTP) aus?**

Frage	ja	nein
Besteht ein (weiterer) Ausbaubedarf an Betreuungsplätzen in der KTP?	X	
Werden Sie noch weitere TPP akquirieren?	X	

14 Einzelauswertung der Gemeinde Wedemark

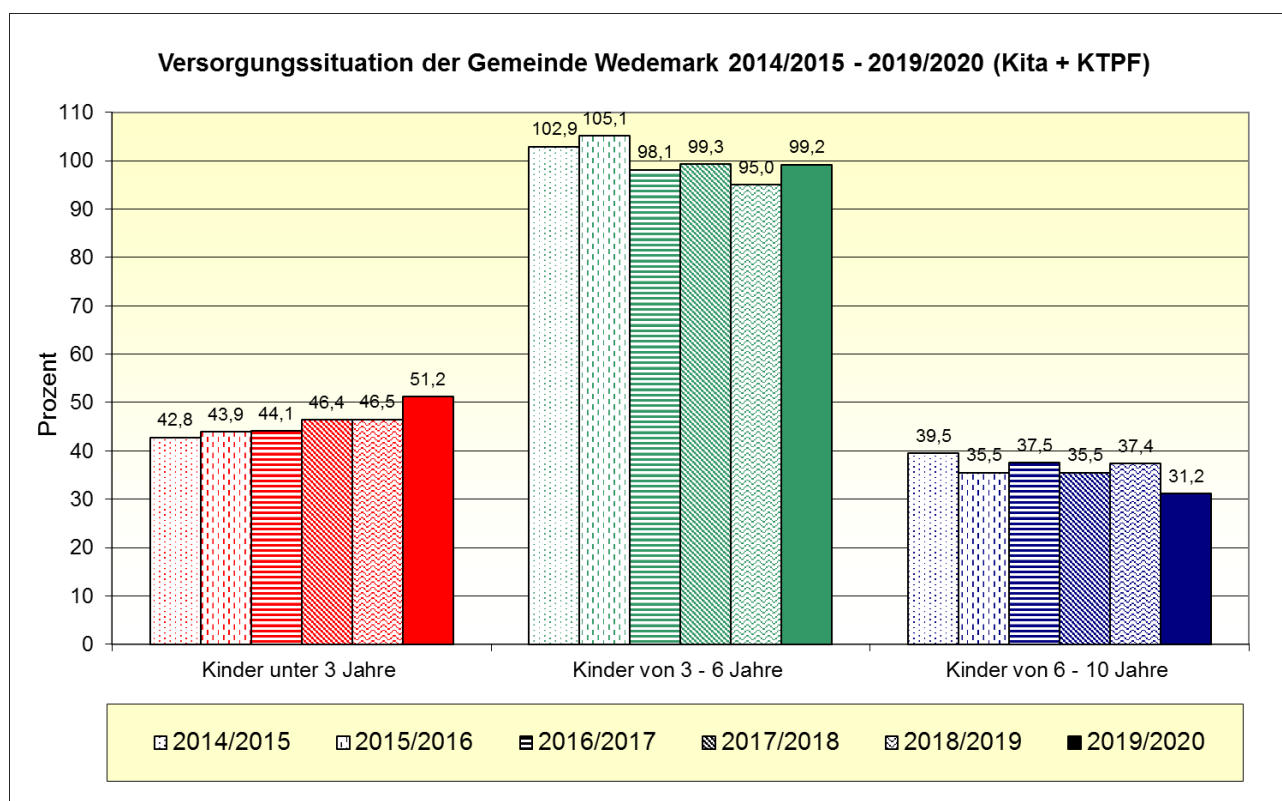
Bevölkerungsstand

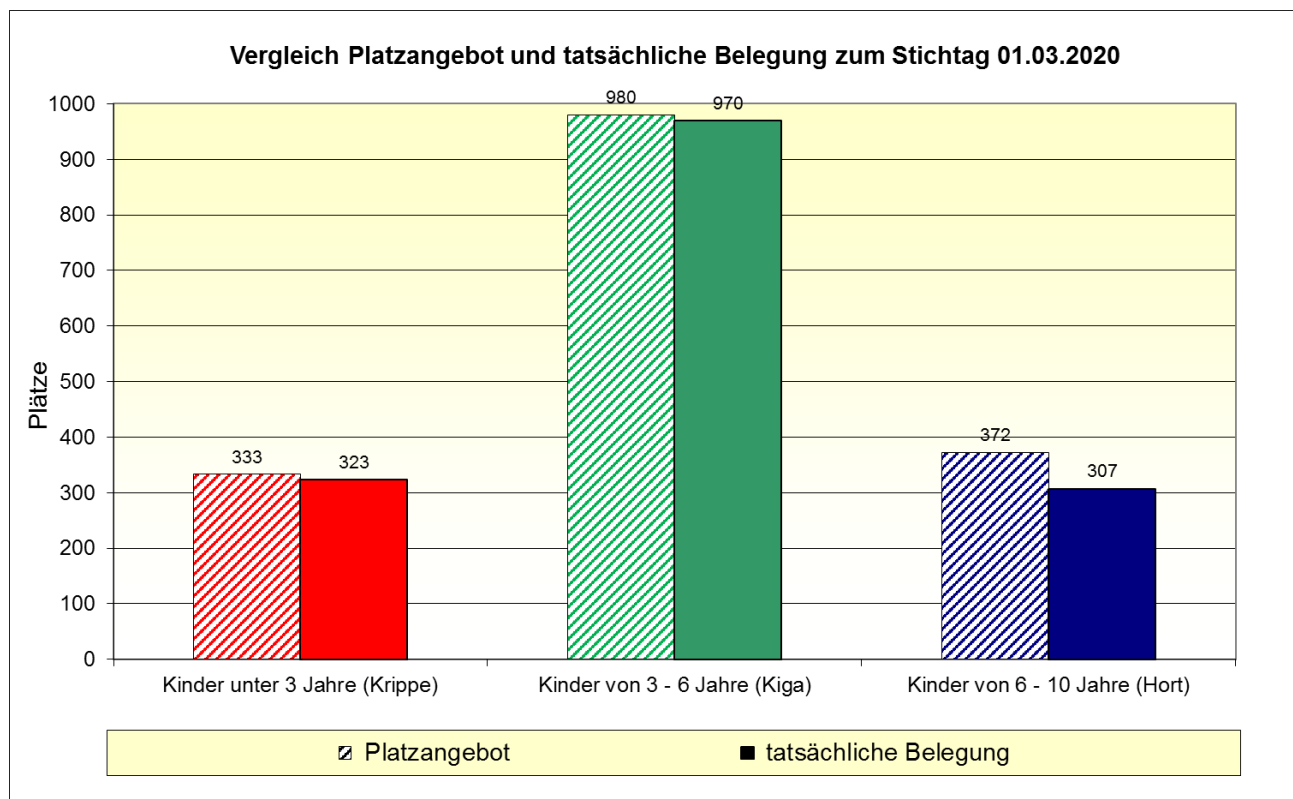
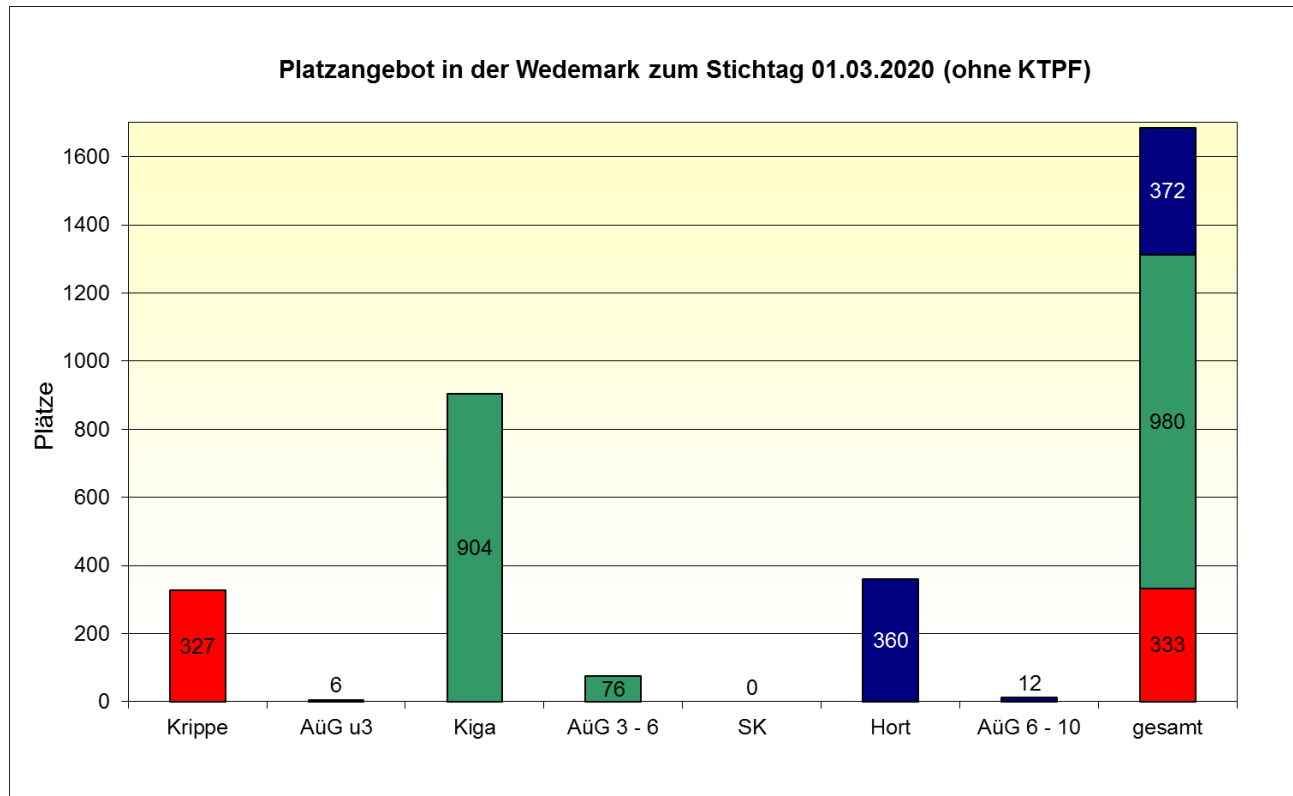
Die Angaben beziehen sich auf die Kinderzahl mit Hauptwohnsitz am 31.12.2019.

	0 - < 3 Jahre	3 - 6 Jahre*	6 - 10 Jahre*	gesamt
Absolut	766	988	1.194	2.948
Prozent	26,0%	33,5%	40,5%	100,0%

Quelle: Region Hannover, Team Statistik

* Der Jahrgang der 6-Jährigen zum 31.12.2019 wird zu 1/4 den 3-6-Jährigen und zu 2/4 den 6-10-Jährigen zugerechnet. Das verbleibende 1/4 geht zu 40 % in die 3-6-jährigen und zu 60 % in die 6-10-Jährigen ein (Kann-Kinder/ Flexi-Kinder). Der Jahrgang der 10-Jährigen ist mit 50% an die 6 - 10 Jährigen geteilt worden.





Betreuungsumfang der genehmigten Plätze

Krippe

Anzahl der Krippengruppen: 22
Anzahl der Krippenplätze (gesamt): 327

		vormittags		nachmittags		dreivierteltags		ganztags		gesamt
	weniger als 4 Std.	4 Std. - < 5 Std.	5 Std. - < 6 Std.	4 Std. - < 5 Std.	5 Std. - < 6 Std.	6 Std. - < 7 Std.	7 Std. - < 8 Std.	8 Std.	mehr als 8 Std.	
Absolut		12				30	15	69	201	327
Prozent		3,7%				9,2%	4,6%	21,1%	61,5%	100,0%

Kindergarten

Anzahl der Kiga-Gruppen: 38
Anzahl der Kiga-Plätze (gesamt): 904

		vormittags		nachmittags		dreivierteltags		ganztags		gesamt
	weniger als 4 Std.	4 Std. - < 5 Std.	5 Std. - < 6 Std.	4 Std. - < 5 Std.	5 Std. - < 6 Std.	6 Std. - < 7 Std.	7 Std. - < 8 Std.	8 Std.	mehr als 8 Std.	
Absolut			125			35	195	78	471	904
Prozent			13,8%			3,9%	21,6%	8,6%	52,1%	100,0%

Altersübergreifende Gruppen

Anzahl der ÄÜG-Gruppen: 4
Anzahl der ÄÜG-Plätze (gesamt): 94

		vormittags		nachmittags		dreivierteltags		ganztags		gesamt
	weniger als 4 Std.	4 Std. - < 5 Std.	5 Std. - < 6 Std.	4 Std. - < 5 Std.	5 Std. - < 6 Std.	6 Std. - < 7 Std.	7 Std. - < 8 Std.	8 Std.	mehr als 8 Std.	
Absolut		22						12	60	94
Prozent		23,4%						12,8%	63,8%	100,0%

Spielkreis mit Rechtsanspruch

Anzahl der SK-Gruppen: 0
Anzahl der SK-Plätze (gesamt): 0

		vormittags		nachmittags		dreivierteltags		ganztags		gesamt
	weniger als 4 Std.	4 Std. - < 5 Std.	5 Std. - < 6 Std.	4 Std. - < 5 Std.	5 Std. - < 6 Std.	6 Std. - < 7 Std.	7 Std. - < 8 Std.	8 Std.	mehr als 8 Std.	
Absolut										
Prozent										

Hort

Anzahl der Hortgruppen: 18
Anzahl der Hortplätze (gesamt): 360

	bis 15:00 Uhr	bis 15:30 Uhr	bis 16:00 Uhr	bis 16:30 Uhr	bis 17:00 Uhr	bis 17:30 Uhr	18:00 Uhr und mehr	Früh- dienst	gesamt
Absolut					360			10	360
Prozent					100,0%			2,8%	100,0%

Betreuungsumfang der tatsächlich belegten Plätze zum Stichtag 01.03.2020

Kinder unter 3 Jahre in Krippe, AÜG und SK										
		vormittags		nachmittags		dreivierteltags		ganztags		gesamt
	zugesagte Plätze	4 Std. - < 5 Std.	5 Std. - < 6 Std.	4 Std. - < 5 Std.	5 Std. - < 6 Std.	6 Std. - < 7 Std.	7 Std. - < 8 Std.	8 Std.	mehr als 8 Std.	
Absolut	3	11	3				28	68	210	323
Prozent	0,9%	3,4%	0,9%				8,7%	21,1%	65,0%	100,0%

Kinder ab 3 Jahre im Kiga, AÜG und SK										
		vormittags		nachmittags		dreivierteltags		ganztags		gesamt
	zugesagte Plätze	4 Std. - < 5 Std.	5 Std. - < 6 Std.	4 Std. - < 5 Std.	5 Std. - < 6 Std.	6 Std. - < 7 Std.	7 Std. - < 8 Std.	8 Std.	mehr als 8 Std.	
Absolut	6	3	123			10	181	167	480	970
Prozent	0,6%	0,3%	12,7%			1,0%	18,7%	17,2%	49,5%	100,0%

Kinder ab 6 Jahre im Hort und AÜG									
	bis 15:00 Uhr	bis 15:30 Uhr	bis 16:00 Uhr	bis 16:30 Uhr	bis 17:00 Uhr	bis 17:30 Uhr	18:00 Uhr und mehr	gesamt	Frühdienst
Absolut					307			307	8
Prozent					100,0%			100,0%	2,6%

Ferienzeiten (bezogen auf die Einrichtungen in der Kommune)

ohne Schließzeiten	Schließzeiten bis zu drei Wochen im Jahr	Schließzeiten mehr als 3 Wochen im Jahr	Ausweichangebote	
			Ja	Nein
2	5	16	7	14

Integrationsplätze (in Kindertageseinrichtungen)

Anzahl der integrativen Gruppen: 3
Anzahl der Einzelintegrationsplätze: 3

tatsächlich belegte Integrationsplätze zum Stichtag 01.03.2020		
belegte Plätze durch Kinder unter 3 Jahre	belegte Plätze durch Kinder im Kindergartenalter	belegte Plätze durch Hortkinder
1	12	2

Migrationshintergrund (in Kindertageseinrichtungen)

	belegte Plätze durch Kinder unter 3 Jahre	belegte Plätze durch Kinder im Kiga-Alter	belegte Plätze durch Hortkinder	gesamt
ohne Mig. (Absolut)	285	773	261	1319
mit Mig. (Absolut)	38	197	46	281
gesamt (Absolut)	323	970	307	1600
ohne Mig. (Prozent)	88,2%	79,7%	85,0%	82,4%
mit Mig. (Prozent)	11,8%	20,3%	15,0%	17,6%
gesamt (Prozent)	100,0%	100,0%	100,0%	100,0%

Kindertagespflege

tatsächlich belegte Plätze zum Stichtag 01.03.2020 (nur U3-Plätze)

	unter 1 Jahr	1 - unter 2 Jahre	2 - unter 3 Jahre	gesamt (U3-Kinder)
Absolut		20	39	59
Prozent		33,9%	66,1%	100,0%

tatsächlich belegte Plätze zum Stichtag 01.03.2020 (alle Plätze)

	Kinder unter 3 Jahre	Kinder von 3 - unter 6 Jahre	Kinder von 6 - unter 14 Jahre	gesamt
Absolut	59			59
Prozent	100,0%			100,0%

Betreuungsumfang (durchschnittliche Betreuungszeit bei einer 5-Tage-Woche)

	bis zu 5 Std.	5 - < 7 Std.	7 - < 10 Std.	ab 10 Std.
Absolut	10	13	36	
Prozent	16,9%	22,0%	61,0%	

Parallel bestehende Betreuungsformen

	Kinder unter 3 Jahre		Kinder von 3 - unter 6 Jahre		Kinder von 6 - unter 14 Jahre		gesamt	
	Absolut	Prozent	Absolut	Prozent	Absolut	Prozent	Absolut	Prozent
Kindertagesbetreuung*								
weiteres TPF-Verhältnis								
Ganztagsschule								

* z.B. in Krippe, Kindergarten, Hort oder altersübergreifende Gruppe, verlässliche Grundschule

Planungszahlen

Betreuungsform	neue Plätze bis Ende Kita-Jahr 2019/2020		neue Plätze bis Ende Kita-Jahr 2020/2021		neue Plätze bis Ende Kita-Jahr 2021/2022	
	Absolut	Prozent	Absolut	Prozent	Absolut	Prozent
Krippe (Kinder von 0 - unter 3 Jahre)			15	2,0%	30	3,9%
Kindergarten (Kinder von 3 - 6 Jahre)			25	2,5%	36	3,6%
Hort (Kinder von 6 - 10 Jahre)						
Kindertagespflege (Kinder von 0 - unter 3 Jahre)						
Kindertagespflege (Kinder von 3 - 6 Jahre)						
Kindertagespflege (Kinder von 6 - 10 Jahre)						
gesamt			40	4,5%	66	7,6%

Selbsteinschätzung der Gemeinde Wedemark

1. a. Wie hoch schätzen Sie den zusätzlichen Bedarf an Betreuungsplätzen für das kommende Kiga-Jahr 2020/2021 ein?

Bitte geben Sie die ungefähre Anzahl der zusätzlich oder aber weniger benötigten Plätze an, um eine an der Nachfrage orientierte Versorgung zu gewährleisten (Warteliste und/oder Schätzung).

Alter	Anzahl
Kinder im Alter von 0 bis unter 3 Jahren (Krippe + KTP)	47
Kinder im Alter von 3 bis 6 Jahren (Kindergarten + KTP)	61
Kinder im Alter von 6 bis 10 Jahren (Hort + KTP)	34

1. b. Kann der Bedarf zum 01.08.2020 voraussichtlich gedeckt werden?

Der Bedarf ...	Krippe		Kiga		Hort	
	ja	nein	ja	nein	ja	nein
... kann voraussichtlich gedeckt werden		X		X		X

1. c. Wie viele Kinder, die zwischen dem 01.07.2019 und 30.09.2019 sechs Jahre alt wurden, benötigten für ein weiteres Jahr einen Betreuungsplatz in einer Kindertageseinrichtung aufgrund der seit 2018 möglichen Rückstellung vom Schulbesuch bis zum 01.05.?

Alter	Anzahl
6-jährige Kindergartenkinder	28

1. d. Wie viele konkrete Anfragen nach einem Betreuungsplatz (Anträge, Anmeldungen und konkrete mündlich vorgetragene Platzwünsche) konnten im laufenden Kiga-Jahr (2019/2020) in institutionellen Einrichtungen nicht berücksichtigt werden?

Alter	Anzahl
Kinder im Alter von 0 bis unter 3 Jahren (Krippe)	11
Kinder im Alter von 3 bis 6 Jahren (Kindergarten)	23
Kinder im Alter von 6 bis 10 Jahren (Hort)	2

1. e. Wie viele Kinder wurden aufgrund fehlender Betreuungsplätze in Kindertagesstätten in der Kindertagespflege betreut (= ersetzende KTP)?

Alter	Anzahl
Kinder im Alter von 0 bis unter 3 Jahren	2
Kinder im Alter von 3 bis 6 Jahren	0
Kinder im Alter von 6 bis 10 Jahren	0

1. f. Welche Gründe/Ursachen liegen für einen möglichen Fehlbedarf an Betreuungsplätzen vor?

Fehlbedarf an Plätzen...	Gründe/Ursachen
... im Krippenalter	Fachkräftemangel und nicht rechtzeitige Fertigstellung neuer Bauten
... im Kindergartenalter	Fachkräftemangel und nicht rechtzeitige Fertigstellung neuer Bauten
... im Hortalter	

1. g. Welche Maßnahmen sind geplant, um einen möglichen Fehlbedarf in der jeweiligen Altersgruppe zu decken?

Bedarfsdeckung der Plätze...	Maßnahmen	Umsetzung der Maßnahmen bis ...
... im Krippenalter	Neubau von Krippenplätzen sowie Akquise neuer Tagespflegepersonen	01.08.2021
... im Kindergartenalter	Neu- bzw. Erweiterungsbauten in Kindertagesstätten	01.08.2021
... im Hortalter		

1. h. Wie hoch schätzen Sie den Bedarf an zusätzlichen/neuen Fachkräften ab dem 01.08.2020 ein?

Alter	Anzahl
Krippen-Bereich	1
Kindergarten-Bereich	4,5
Hort-Bereich	

2. Wie viele Kinder aus Ihrer Kommune nahmen zum Stichtag 01.03.2020 einen Betreuungsplatz in einer Kindertagesbetreuung außerhalb Ihrer Kommune in Anspruch?

Alter	Anzahl der Kinder in ...		
	... Einrichtungen in freier oder kommunaler Trägerschaft	... Betriebs-kindertages-stätten	... KTP
0 bis unter 3 Jahre (Krippe + KTP)	0	1	0
3 bis 6 Jahre (Kindergarten + KTP)	10	0	0
6 bis 10 Jahre (Hort + KTP)	0	0	0

3. Wie viele Kinder aus anderen Kommunen haben zum Stichtag 01.03.2020 einen Betreuungsplatz in einer Kindertagesbetreuung in Ihrer Kommune in Anspruch genommen?

Alter	Anzahl der Kinder in ...	
	... Einrichtungen	... KTP
0 bis unter 3 Jahre (Krippe + KTP)	3	0
3 bis 6 Jahre (Kindergarten + KTP)	5	0
6 bis 10 Jahre (Hort + KTP)	0	0

4. Gibt es in Ihrer Kommune Betriebskitas? ja ☒ nein ☐

Name der Betriebskita	Wie viele Kinder aus Ihrer Kommune wurden zum Stichtag 01.03.2020 dort betreut?	
	U3-Kinder	Ü3-Kinder
Ohrwürmchen	13	0

5. Wie sehen Ihre Planungen im Bereich der Kindertagespflege (KTP) aus?

Frage	ja	nein
Besteht ein (weiterer) Ausbaubedarf an Betreuungsplätzen in der KTP?	x	
Werden Sie noch weitere TPP akquirieren?	x	

15 Einzelauswertung der Gemeinde Wennigsen

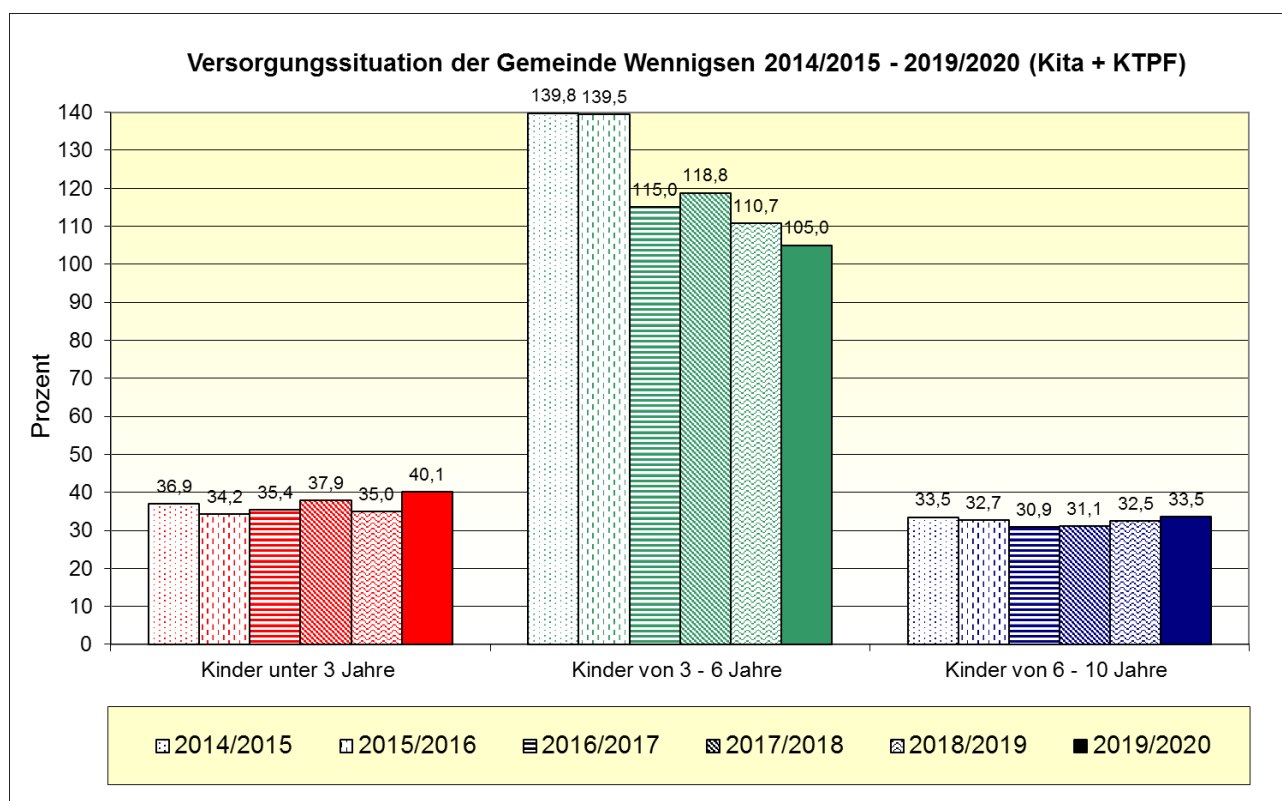
Bevölkerungsstand

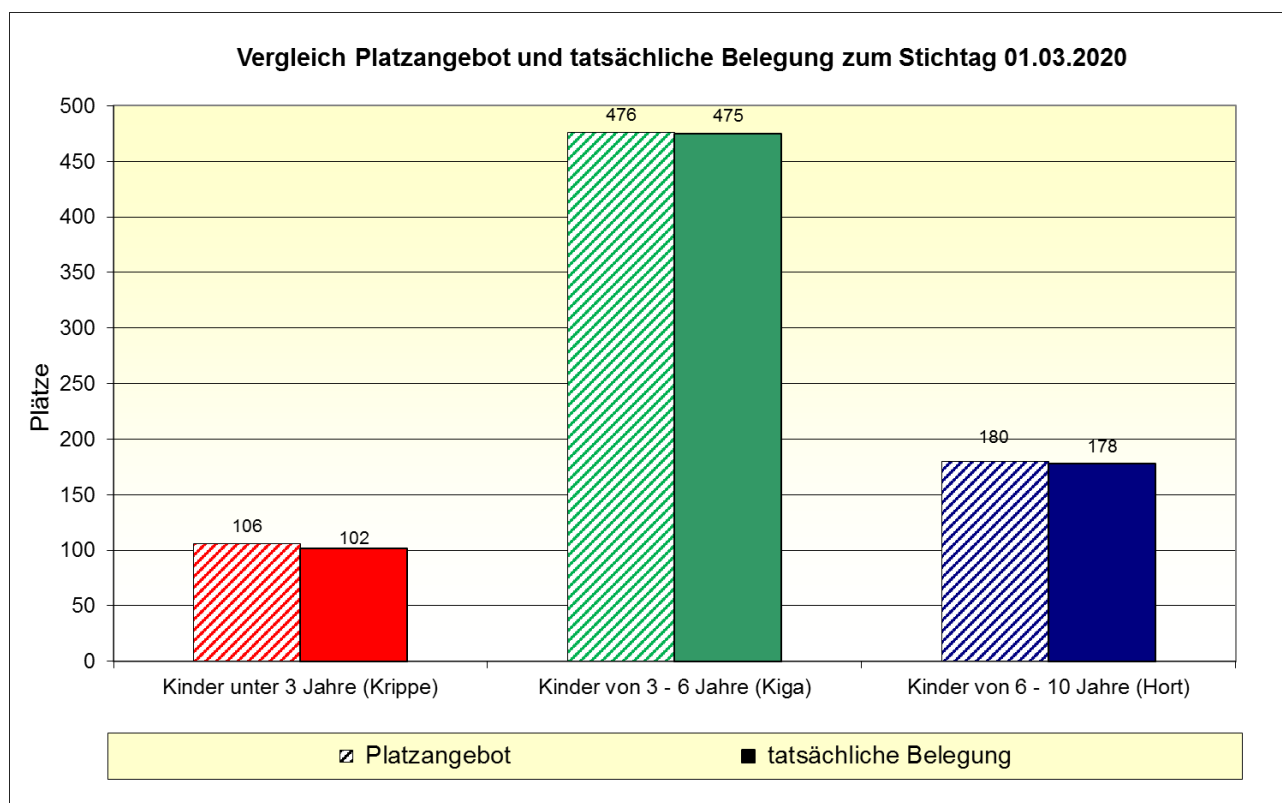
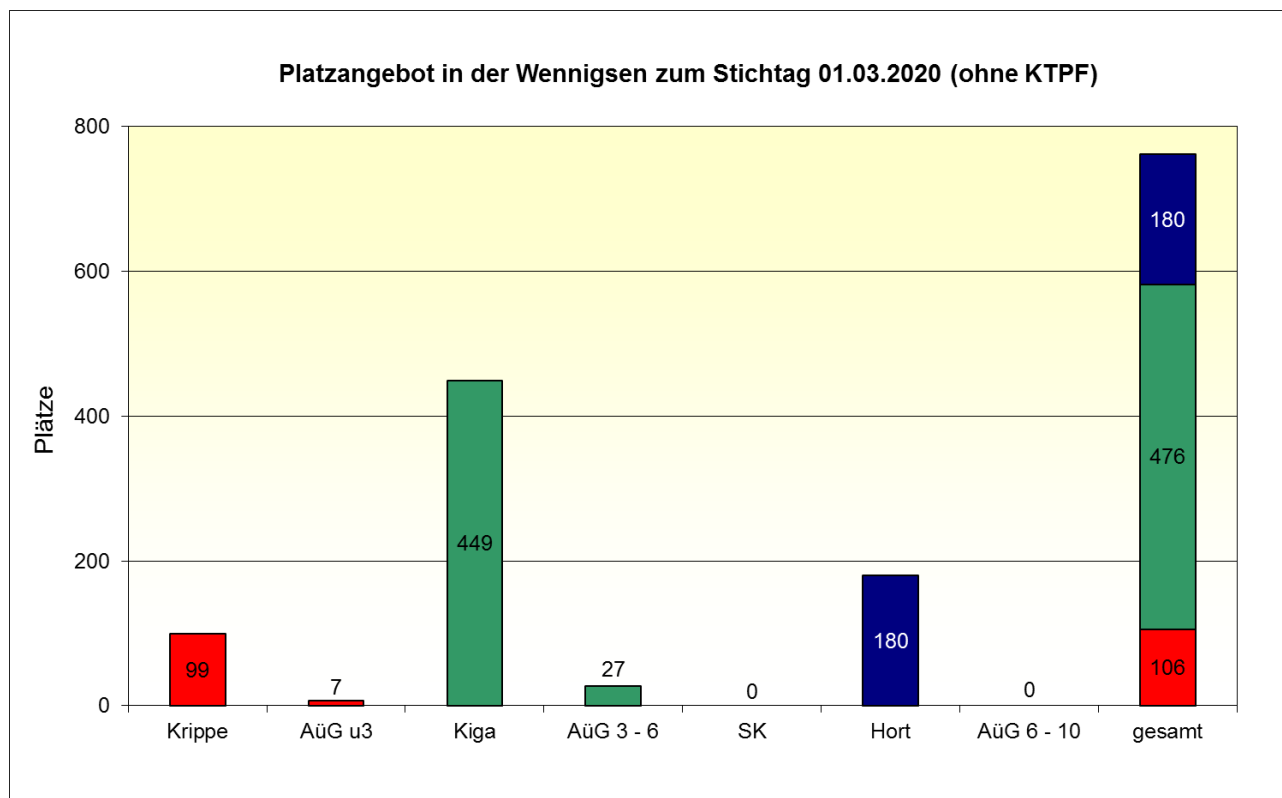
Die Angaben beziehen sich auf die Kinderzahl mit Hauptwohnsitz am 31.12.2019.

	0 - < 3 Jahre	3 - 6 Jahre*	6 - 10 Jahre*	gesamt
Absolut	359	458	540	1.357
Prozent	26,5%	33,8%	39,8%	100,0%

Quelle: Region Hannover, Team Statistik

* Der Jahrgang der 6-Jährigen zum 31.12.2019 wird zu 1/4 den 3-6-Jährigen und zu 2/4 den 6-10-Jährigen zugerechnet. Das verbleibende 1/4 geht zu 40 % in die 3-6-jährigen und zu 60 % in die 6-10-Jährigen ein (Kann-Kinder/ Flexi-Kinder). Der Jahrgang der 10-Jährigen ist mit 50% an die 6 - 10 Jährigen geteilt worden.





Betreuungsumfang der genehmigten Plätze

Krippe

Anzahl der Krippengruppen: 7
Anzahl der Krippenplätze (gesamt): 99

		vormittags		nachmittags		dreivierteltags		ganztags		gesamt
	weniger als 4 Std.	4 Std. - < 5 Std.	5 Std. - < 6 Std.	4 Std. - < 5 Std.	5 Std. - < 6 Std.	6 Std. - < 7 Std.	7 Std. - < 8 Std.	8 Std.	mehr als 8 Std.	
Absolut							42	29	28	99
Prozent							42,4%	29,3%	28,3%	100,0%

Kindergarten

Anzahl der Kiga-Gruppen: 20
Anzahl der Kiga-Plätze (gesamt): 449

		vormittags		nachmittags		dreivierteltags		ganztags		gesamt
	weniger als 4 Std.	4 Std. - < 5 Std.	5 Std. - < 6 Std.	4 Std. - < 5 Std.	5 Std. - < 6 Std.	6 Std. - < 7 Std.	7 Std. - < 8 Std.	8 Std.	mehr als 8 Std.	
Absolut		25	99			10	157	43	115	449
Prozent		5,6%	22,0%			2,2%	35,0%	9,6%	25,6%	100,0%

Altersübergreifende Gruppen

Anzahl der ÄÜG-Gruppen: 2
Anzahl der ÄÜG-Plätze (gesamt): 34

		vormittags		nachmittags		dreivierteltags		ganztags		gesamt
	weniger als 4 Std.	4 Std. - < 5 Std.	5 Std. - < 6 Std.	4 Std. - < 5 Std.	5 Std. - < 6 Std.	6 Std. - < 7 Std.	7 Std. - < 8 Std.	8 Std.	mehr als 8 Std.	
Absolut			4			21	9			34
Prozent			11,8%			61,8%	26,5%			100,0%

Spielkreis mit Rechtsanspruch

Anzahl der SK-Gruppen: 0
Anzahl der SK-Plätze (gesamt): 0

		vormittags		nachmittags		dreivierteltags		ganztags		gesamt
	weniger als 4 Std.	4 Std. - < 5 Std.	5 Std. - < 6 Std.	4 Std. - < 5 Std.	5 Std. - < 6 Std.	6 Std. - < 7 Std.	7 Std. - < 8 Std.	8 Std.	mehr als 8 Std.	
Absolut										
Prozent										

Hort

Anzahl der Hortgruppen: 11
Anzahl der Hortplätze (gesamt): 180

	bis 15:00 Uhr	bis 15:30 Uhr	bis 16:00 Uhr	bis 16:30 Uhr	bis 17:00 Uhr	bis 17:30 Uhr	18:00 Uhr und mehr	Früh- dienst	gesamt
Absolut	70		40		70			70	180
Prozent	38,9%		22,2%		38,9%			38,9%	100,0%

Betreuungsumfang der tatsächlich belegten Plätze zum Stichtag 01.03.2020

Kinder unter 3 Jahre in Krippe, AÜG und SK										
		vormittags		nachmittags		dreivierteltags		ganztags		gesamt
	zugesagte Plätze	4 Std. - < 5 Std.	5 Std. - < 6 Std.	4 Std. - < 5 Std.	5 Std. - < 6 Std.	6 Std. - < 7 Std.	7 Std. - < 8 Std.	8 Std.	mehr als 8 Std.	
Absolut			2			4	49	25	22	102
Prozent			2,0%			3,9%	48,0%	24,5%	21,6%	100,0%

Kinder ab 3 Jahre im Kiga, AÜG und SK										
		vormittags		nachmittags		dreivierteltags		ganztags		gesamt
	zugesagte Plätze	4 Std. - < 5 Std.	5 Std. - < 6 Std.	4 Std. - < 5 Std.	5 Std. - < 6 Std.	6 Std. - < 7 Std.	7 Std. - < 8 Std.	8 Std.	mehr als 8 Std.	
Absolut		43	78		23	112	107	42	70	475
Prozent		9,1%	16,4%		4,8%	23,6%	22,5%	8,8%	14,7%	100,0%

Kinder ab 6 Jahre im Hort und AÜG									
	bis 15:00 Uhr	bis 15:30 Uhr	bis 16:00 Uhr	bis 16:30 Uhr	bis 17:00 Uhr	bis 17:30 Uhr	18:00 Uhr und mehr	gesamt	Frühdienst
Absolut	70		38		70			178	
Prozent	39,3%		21,3%		39,3%			100,0%	

Ferienzeiten (bezogen auf die Einrichtungen in der Kommune)

ohne Schließzeiten	Schließzeiten bis zu drei Wochen im Jahr	Schließzeiten mehr als 3 Wochen im Jahr	Ausweichangebote	
			Ja	Nein
		14	5	9

Integrationsplätze (in Kindertageseinrichtungen)

Anzahl der integrativen Gruppen: 4
Anzahl der Einzelintegrationsplätze: 0

tatsächlich belegte Integrationsplätze zum Stichtag 01.03.2020		
belegte Plätze durch Kinder unter 3 Jahre	belegte Plätze durch Kinder im Kindergartenalter	belegte Plätze durch Hortkinder
	12	

Migrationshintergrund (in Kindertageseinrichtungen)

	belegte Plätze durch Kinder unter 3 Jahre	belegte Plätze durch Kinder im Kiga-Alter	belegte Plätze durch Hortkinder	gesamt
ohne Mig. (Absolut)	86	387	151	624
mit Mig. (Absolut)	16	88	27	131
gesamt (Absolut)	102	475	178	755
ohne Mig. (Prozent)	84,3%	81,5%	84,8%	82,6%
mit Mig. (Prozent)	15,7%	18,5%	15,2%	17,4%
gesamt (Prozent)	100,0%	100,0%	100,0%	100,0%

Kindertagespflege

tatsächlich belegte Plätze zum Stichtag 01.03.2020 (nur U3-Plätze)

	unter 1 Jahr	1 - unter 2 Jahre	2 - unter 3 Jahre	gesamt (U3-Kinder)
Absolut	1	20	17	38
Prozent	2,6%	52,6%	44,7%	100,0%

tatsächlich belegte Plätze zum Stichtag 01.03.2020 (alle Plätze)

	Kinder unter 3 Jahre	Kinder von 3 - unter 6 Jahre	Kinder von 6 - unter 14 Jahre	gesamt
Absolut	38	5	1	44
Prozent	86,4%	11,4%	2,3%	100,0%

Betreuungsumfang (durchschnittliche Betreuungszeit bei einer 5-Tage-Woche)

	bis zu 5 Std.	5 - < 7 Std.	7 - < 10 Std.	ab 10 Std.
Absolut	18	16	10	
Prozent	40,9%	36,4%	22,7%	

Parallel bestehende Betreuungsformen

	Kinder unter 3 Jahre		Kinder von 3 - unter 6 Jahre		Kinder von 6 - unter 14 Jahre		gesamt	
	Absolut	Prozent	Absolut	Prozent	Absolut	Prozent	Absolut	Prozent
Kindertagesbetreuung*			2	4,5%			2	4,5%
weiteres TPF-Verhältnis								
Ganztagsschule								

* z.B. in Krippe, Kindergarten, Hort oder altersübergreifende Gruppe, verlässliche Grundschule

Planungszahlen

Betreuungsform	neue Plätze bis Ende Kita-Jahr 2019/2020		neue Plätze bis Ende Kita-Jahr 2020/2021		neue Plätze bis Ende Kita-Jahr 2021/2022	
	Absolut	Prozent	Absolut	Prozent	Absolut	Prozent
Krippe (Kinder von 0 - unter 3 Jahre)			57	15,9%	12	3,3%
Kindergarten (Kinder von 3 - 6 Jahre)			100	21,8%	25	5,5%
Hort (Kinder von 6 - 10 Jahre)						
Kindertagespflege (Kinder von 0 - unter 3 Jahre)						
Kindertagespflege (Kinder von 3 - 6 Jahre)						
Kindertagespflege (Kinder von 6 - 10 Jahre)						
gesamt			157	37,7%	37	8,8%

Selbsteinschätzung der Gemeinde Wennigsen

1. a. Wie hoch schätzen Sie den zusätzlichen Bedarf an Betreuungsplätzen für das kommende Kiga-Jahr 2020/2021 ein?

Bitte geben Sie die ungefähre Anzahl der zusätzlich oder aber weniger benötigten Plätze an, um eine an der Nachfrage orientierte Versorgung zu gewährleisten (Warteliste und/oder Schätzung).

Alter	Anzahl
Kinder im Alter von 0 bis unter 3 Jahren (Krippe + KTP)	44
Kinder im Alter von 3 bis 6 Jahren (Kindergarten + KTP)	47
Kinder im Alter von 6 bis 10 Jahren (Hort + KTP)	19

1. b. Kann der Bedarf zum 01.08.2020 voraussichtlich gedeckt werden?

Der Bedarf ...	Krippe		Kiga		Hort	
	ja	nein	ja	nein	ja	nein
... kann voraussichtlich gedeckt werden		x		x		x

1. c. Wie viele Kinder, die zwischen dem 01.07.2019 und 30.09.2019 sechs Jahre alt wurden, benötigten für ein weiteres Jahr einen Betreuungsplatz in einer Kindertageseinrichtung aufgrund der seit 2018 möglichen Rückstellung vom Schulbesuch bis zum 01.05.?

Alter	Anzahl
6-jährige Kindergartenkinder	16

1. d. Wie viele konkrete Anfragen nach einem Betreuungsplatz (Anträge, Anmeldungen und konkrete mündlich vorgetragene Platzwünsche) konnten im laufenden Kiga-Jahr (2019/2020) in institutionellen Einrichtungen nicht berücksichtigt werden?

Alter	Anzahl
Kinder im Alter von 0 bis unter 3 Jahren (Krippe)	4
Kinder im Alter von 3 bis 6 Jahren (Kindergarten)	16
Kinder im Alter von 6 bis 10 Jahren (Hort)	3

1. e. Wie viele Kinder wurden aufgrund fehlender Betreuungsplätze in Kindertagesstätten in der Kindertagespflege betreut (= ersetzende KTP)?

Alter	Anzahl
Kinder im Alter von 0 bis unter 3 Jahren	1
Kinder im Alter von 3 bis 6 Jahren	5
Kinder im Alter von 6 bis 10 Jahren	0

1. f. Welche Gründe/Ursachen liegen für einen möglichen Fehlbedarf an Betreuungsplätzen vor?

Fehlbedarf an Plätzen...	Gründe/Ursachen
... im Krippenalter	Zuzug, Neubaugebiete, demographischer Wandel, Probleme in der Fertigstellung der Baumaßnahme
... im Kindergartenalter	Zuzug, Neubaugebiete, demographischer Wandel, Probleme in der Fertigstellung der Baumaßnahme
... im Hortalter	Zuzug, Neubaugebiete, demographischer Wandel

1. g. Welche Maßnahmen sind geplant, um einen möglichen Fehlbedarf in der jeweiligen Altersgruppe zu decken?

Bedarfsdeckung der Plätze...	Maßnahmen	Umsetzung der Maßnahmen bis ...
... im Krippenalter	Neubau 30 Plätze Umbau 12 Plätze Interimscontainer 15 Plätze	August 2021 Herbst 2020 Herbst 2020
... im Kindergartenalter	Neubau 50 Plätze Umbau 25 Plätze Interimscontainer 25 Plätze	August 2021 Herbst 2020 Herbst 2020
... im Hortalter		

1. h. Wie hoch schätzen Sie den Bedarf an zusätzlichen/neuen Fachkräften ab dem 01.08.2020 ein?

Alter	Anzahl
Krippen-Bereich	10
Kindergarten-Bereich	10
Hort-Bereich	2

2. Wie viele Kinder aus Ihrer Kommune nahmen zum Stichtag 01.03.2020 einen Betreuungsplatz in einer Kindertagesbetreuung außerhalb Ihrer Kommune in Anspruch?

Alter	Anzahl der Kinder in ...		
	... Einrichtungen in freier oder kommunaler Trägerschaft	... Betriebs-kindertages-stätten	... KTP
0 bis unter 3 Jahre (Krippe + KTP)	3		7
3 bis 6 Jahre (Kindergarten + KTP)	8		2
6 bis 10 Jahre (Hort + KTP)	0		1

3. Wie viele Kinder aus anderen Kommunen haben zum Stichtag 01.03.2020 einen Betreuungsplatz in einer Kindertagesbetreuung in Ihrer Kommune in Anspruch genommen?

Alter	Anzahl der Kinder in ...	
	... Einrichtungen	... KTP
0 bis unter 3 Jahre (Krippe + KTP)	0 (+3 Waldorf)	10
3 bis 6 Jahre (Kindergarten + KTP)	14 (+40 Waldorf)	0
6 bis 10 Jahre (Hort + KTP)	1	0

4. Gibt es in Ihrer Kommune Betriebskitas? ja ☐ nein ☒

Name der Betriebskita	Wie viele Kinder aus Ihrer Kommune wurden zum Stichtag 01.03.2020 dort betreut?	
	U3-Kinder	Ü3-Kinder

5. Wie sehen Ihre Planungen im Bereich der Kindertagespflege (KTP) aus?

Frage	ja	nein
Besteht ein (weiterer) Ausbaubedarf an Betreuungsplätzen in der KTP?	x	
Werden Sie noch weitere TPP akquirieren?	x	

16 Einzelauswertung der Stadt Wunstorf

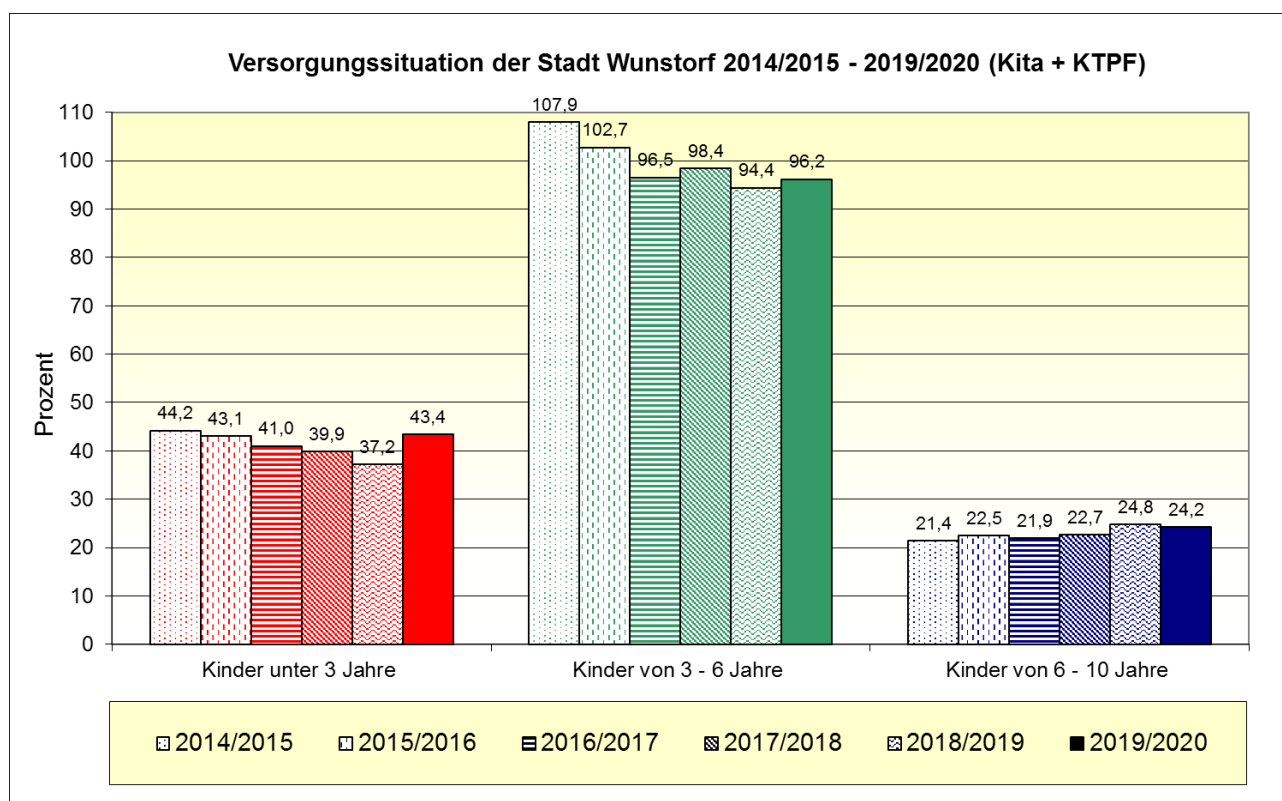
Bevölkerungsstand

Die Angaben beziehen sich auf die Kinderzahl mit Hauptwohnsitz am 31.12.2019.

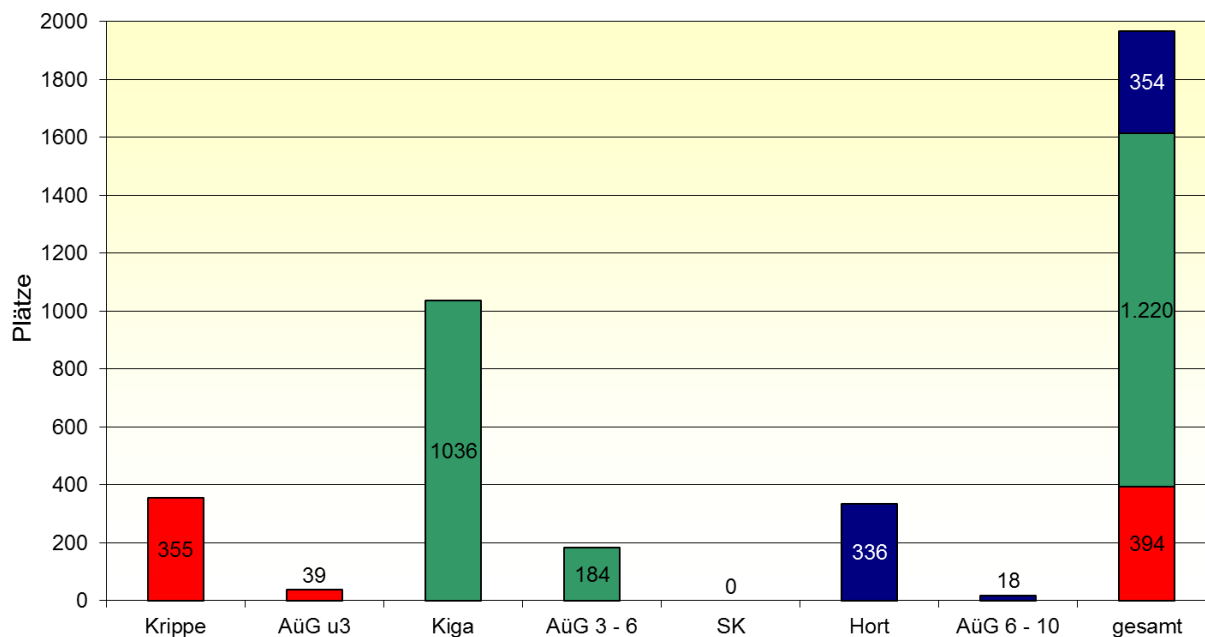
	0 - < 3 Jahre	3 - 6 Jahre*	6 - 10 Jahre*	gesamt
Absolut	1.120	1.279	1.537	3.936
Prozent	28,5%	32,5%	39,0%	100,0%

Quelle: Region Hannover, Team Statistik

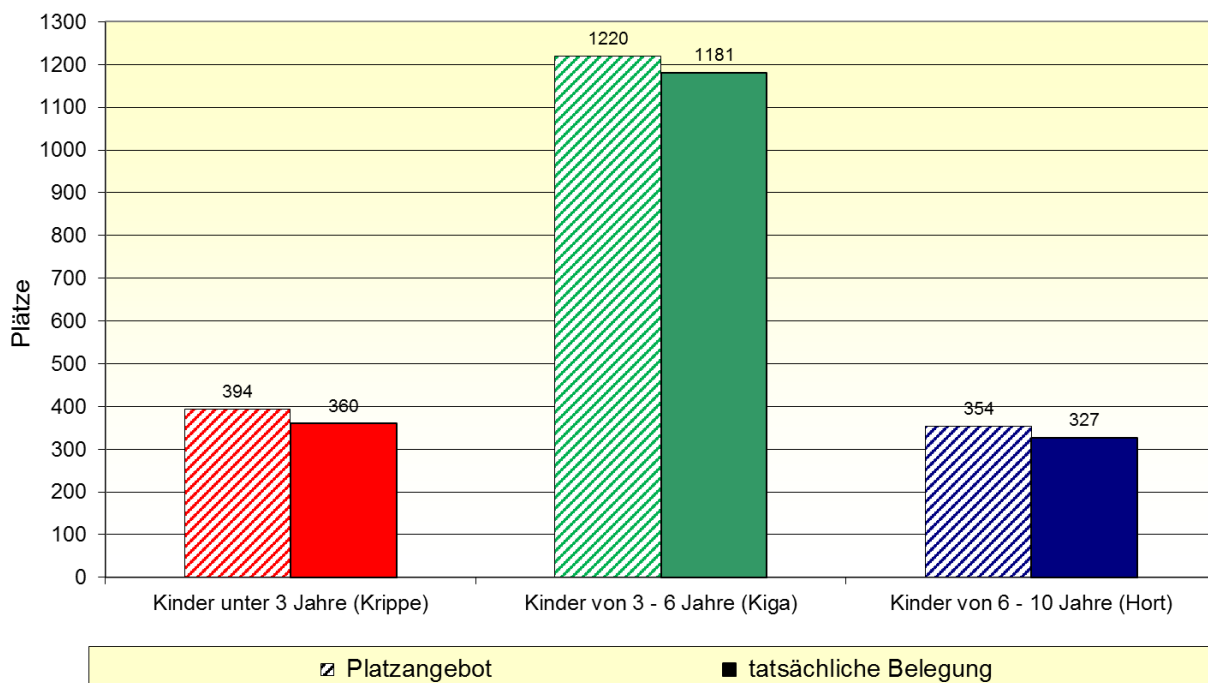
* Der Jahrgang der 6-Jährigen zum 31.12.2019 wird zu 1/4 den 3-6-Jährigen und zu 2/4 den 6-10-Jährigen zugerechnet. Das verbleibende 1/4 geht zu 40 % in die 3-6-jährigen und zu 60 % in die 6-10-Jährigen ein (Kann-Kinder/ Flexi-Kinder). Der Jahrgang der 10-Jährigen ist mit 50% an die 6 - 10 Jährigen geteilt worden.



Platzangebot in Wunstorf zum Stichtag 01.03.2020 (ohne KTPF)



Vergleich Platzangebot und tatsächliche Belegung zum Stichtag 01.03.2020



Betreuungsumfang der genehmigten Plätze

Krippe

Anzahl der Krippengruppen: 24
Anzahl der Krippenplätze (gesamt): 355

		vormittags		nachmittags		dreivierteltags		ganztags		gesamt
	weniger als 4 Std.	4 Std. - < 5 Std.	5 Std. - < 6 Std.	4 Std. - < 5 Std.	5 Std. - < 6 Std.	6 Std. - < 7 Std.	7 Std. - < 8 Std.	8 Std.	mehr als 8 Std.	
Absolut			45			18	62	50	180	355
Prozent			12,7%			5,1%	17,5%	14,1%	50,7%	100,0%

Kindergarten

Anzahl der Kiga-Gruppen: 43
Anzahl der Kiga-Plätze (gesamt): 1036

		vormittags		nachmittags		dreivierteltags		ganztags		gesamt
	weniger als 4 Std.	4 Std. - < 5 Std.	5 Std. - < 6 Std.	4 Std. - < 5 Std.	5 Std. - < 6 Std.	6 Std. - < 7 Std.	7 Std. - < 8 Std.	8 Std.	mehr als 8 Std.	
Absolut		149	179		50	132	114	160	252	1036
Prozent		14,4%	17,3%		4,8%	12,7%	11,0%	15,4%	24,3%	100,0%

Altersübergreifende Gruppen

Anzahl der ÄÜG-Gruppen: 12
Anzahl der ÄÜG-Plätze (gesamt): 241

		vormittags		nachmittags		dreivierteltags		ganztags		gesamt
	weniger als 4 Std.	4 Std. - < 5 Std.	5 Std. - < 6 Std.	4 Std. - < 5 Std.	5 Std. - < 6 Std.	6 Std. - < 7 Std.	7 Std. - < 8 Std.	8 Std.	mehr als 8 Std.	
Absolut				40	24	35	55	24	63	241
Prozent				16,6%	10,0%	14,5%	22,8%	10,0%	26,1%	100,0%

Spielkreis mit Rechtsanspruch

Anzahl der SK-Gruppen: 0
Anzahl der SK-Plätze (gesamt): 0

		vormittags		nachmittags		dreivierteltags		ganztags		gesamt
	weniger als 4 Std.	4 Std. - < 5 Std.	5 Std. - < 6 Std.	4 Std. - < 5 Std.	5 Std. - < 6 Std.	6 Std. - < 7 Std.	7 Std. - < 8 Std.	8 Std.	mehr als 8 Std.	
Absolut										
Prozent										

Hort

Anzahl der Hortgruppen: 20
Anzahl der Hortplätze (gesamt): 336

	bis 15:00 Uhr	bis 15:30 Uhr	bis 16:00 Uhr	bis 16:30 Uhr	bis 17:00 Uhr	bis 17:30 Uhr	18:00 Uhr und mehr	Früh- dienst	gesamt
Absolut	10		42	74	210			5	336
Prozent	3,0%		12,5%	22,0%	62,5%			1,5%	100,0%

Betreuungsumfang der tatsächlich belegten Plätze zum Stichtag 01.03.2020

Kinder unter 3 Jahre in Krippe, AÜG und SK										
		vormittags		nachmittags		dreivierteltags		ganztags		gesamt
	zugesagte Plätze	4 Std. - < 5 Std.	5 Std. - < 6 Std.	4 Std. - < 5 Std.	5 Std. - < 6 Std.	6 Std. - < 7 Std.	7 Std. - < 8 Std.	8 Std.	mehr als 8 Std.	
Absolut		27	27			54	125	60	67	360
Prozent		7,5%	7,5%			15,0%	34,7%	16,7%	18,6%	100,0%

Kinder ab 3 Jahre im Kiga, AÜG und SK										
		vormittags		nachmittags		dreivierteltags		ganztags		gesamt
	zugesagte Plätze	4 Std. - < 5 Std.	5 Std. - < 6 Std.	4 Std. - < 5 Std.	5 Std. - < 6 Std.	6 Std. - < 7 Std.	7 Std. - < 8 Std.	8 Std.	mehr als 8 Std.	
Absolut		144	199	18	39	209	199	174	199	1181
Prozent		12,2%	16,9%	1,5%	3,3%	17,7%	16,9%	14,7%	16,9%	100,0%

Kinder ab 6 Jahre im Hort und AÜG									
	bis 15:00 Uhr	bis 15:30 Uhr	bis 16:00 Uhr	bis 16:30 Uhr	bis 17:00 Uhr	bis 17:30 Uhr	18:00 Uhr und mehr	gesamt	Frühdienst
Absolut	24		45	49	209			327	1
Prozent	7,3%		13,8%	15,0%	63,9%			100,0%	0,3%

Ferienzeiten (bezogen auf die Einrichtungen in der Kommune)

ohne Schließzeiten	Schließzeiten bis zu drei Wochen im Jahr	Schließzeiten mehr als 3 Wochen im Jahr	Ausweichangebote	
			Ja	Nein
	4	22	19	7

Integrationsplätze (in Kindertageseinrichtungen)

Anzahl der integrativen Gruppen: 4
Anzahl der Einzelintegrationsplätze: 1

tatsächlich belegte Integrationsplätze zum Stichtag 01.03.2020		
belegte Plätze durch Kinder unter 3 Jahre	belegte Plätze durch Kinder im Kindergartenalter	belegte Plätze durch Hortkinder
3	12	1

Migrationshintergrund (in Kindertageseinrichtungen)

	belegte Plätze durch Kinder unter 3 Jahre	belegte Plätze durch Kinder im Kiga-Alter	belegte Plätze durch Hortkinder	gesamt
ohne Mig. (Absolut)	284	783	279	1346
mit Mig. (Absolut)	76	398	48	522
gesamt (Absolut)	360	1181	327	1868
ohne Mig. (Prozent)	78,9%	66,3%	85,3%	72,1%
mit Mig. (Prozent)	21,1%	33,7%	14,7%	27,9%
gesamt (Prozent)	100,0%	100,0%	100,0%	100,0%

Kindertagespflege

tatsächlich belegte Plätze zum Stichtag 01.03.2020 (nur U3-Plätze)

	unter 1 Jahr	1 - unter 2 Jahre	2 - unter 3 Jahre	gesamt (U3-Kinder)
Absolut	4	38	50	92
Prozent	4,3%	41,3%	54,3%	100,0%

tatsächlich belegte Plätze zum Stichtag 01.03.2020 (alle Plätze)

	Kinder unter 3 Jahre	Kinder von 3 - unter 6 Jahre	Kinder von 6 - unter 14 Jahre	gesamt
Absolut	92	10	18	120
Prozent	76,7%	8,3%	15,0%	100,0%

Betreuungsumfang (durchschnittliche Betreuungszeit bei einer 5-Tage-Woche)

	bis zu 5 Std.	5 - < 7 Std.	7 - < 10 Std.	ab 10 Std.
Absolut	33	36	51	
Prozent	27,5%	30,0%	42,5%	

Parallel bestehende Betreuungsformen

	Kinder unter 3 Jahre		Kinder von 3 - unter 6 Jahre		Kinder von 6 - unter 14 Jahre		gesamt	
	Absolut	Prozent	Absolut	Prozent	Absolut	Prozent	Absolut	Prozent
Kindertagesbetreuung*								
weiteres TPF-Verhältnis								
Ganztagsschule								

* z.B. in Krippe, Kindergarten, Hort oder altersübergreifende Gruppe, verlässliche Grundschule

Planungszahlen

Betreuungsform	neue Plätze bis Ende Kita-Jahr 2019/2020		neue Plätze bis Ende Kita-Jahr 2020/2021		neue Plätze bis Ende Kita-Jahr 2021/2022	
	Absolut	Prozent	Absolut	Prozent	Absolut	Prozent
Krippe (Kinder von 0 - unter 3 Jahre)	21	1,9%	45	4,0%		
Kindergarten (Kinder von 3 - 6 Jahre)	13	1,0%	100	7,8%		
Hort (Kinder von 6 - 10 Jahre)						
Kindertagespflege (Kinder von 0 - unter 3 Jahre)						
Kindertagespflege (Kinder von 3 - 6 Jahre)						
Kindertagespflege (Kinder von 6 - 10 Jahre)						
gesamt	34	2,9%	145	11,8%		

Selbsteinschätzung der Stadt Wunstorf

1. a. Wie hoch schätzen Sie den zusätzlichen Bedarf an Betreuungsplätzen für das kommende Kiga-Jahr 2020/2021 ein?

Bitte geben Sie die ungefähre Anzahl der zusätzlich oder aber weniger benötigten Plätze an, um eine an der Nachfrage orientierte Versorgung zu gewährleisten (Warteliste und/oder Schätzung).

Alter	Anzahl
Kinder im Alter von 0 bis unter 3 Jahren (Krippe + KTP)	188
Kinder im Alter von 3 bis 6 Jahren (Kindergarten + KTP)	286
Kinder im Alter von 6 bis 10 Jahren (Hort + KTP)	79

1. b. Kann der Bedarf zum 01.08.2020 voraussichtlich gedeckt werden?

Der Bedarf ...	Krippe		Kiga		Hort	
	ja	nein	ja	nein	ja	nein
... kann voraussichtlich gedeckt werden		x		x		x

1. c. Wie viele Kinder, die zwischen dem 01.07.2019 und 30.09.2019 sechs Jahre alt wurden, benötigten für ein weiteres Jahr einen Betreuungsplatz in einer Kindertageseinrichtung aufgrund der seit 2018 möglichen Rückstellung vom Schulbesuch bis zum 01.05.?

Alter	Anzahl
6-jährige Kindergartenkinder	46

1. d. Wie viele konkrete Anfragen nach einem Betreuungsplatz (Anträge, Anmeldungen und konkrete mündlich vorgetragene Platzwünsche) konnten im laufenden Kiga-Jahr (2019/2020) in institutionellen Einrichtungen nicht berücksichtigt werden?

Alter	Anzahl
Kinder im Alter von 0 bis unter 3 Jahren (Krippe)	90
Kinder im Alter von 3 bis 6 Jahren (Kindergarten)	120
Kinder im Alter von 6 bis 10 Jahren (Hort)	25

1. e. Wie viele Kinder wurden aufgrund fehlender Betreuungsplätze in Kindertagesstätten in der Kindertagespflege betreut (= ersetzende KTP)?

Alter	Anzahl
Kinder im Alter von 0 bis unter 3 Jahren	92
Kinder im Alter von 3 bis 6 Jahren	10
Kinder im Alter von 6 bis 10 Jahren	12

1. f. Welche Gründe/Ursachen liegen für einen möglichen Fehlbedarf an Betreuungsplätzen vor?

Fehlbedarf an Plätzen...	Gründe/Ursachen
... im Krippenalter	Mangelnde Kapazität; Nachfrageüberhang
... im Kindergartenalter	Mangelnde Kapazität; Nachfrageüberhang
... im Hortalter	Mangelnde Kapazität; Nachfrageüberhang

1. g. Welche Maßnahmen sind geplant, um einen möglichen Fehlbedarf in der jeweiligen Altersgruppe zu decken?

Bedarfsdeckung der Plätze...	Maßnahmen	Umsetzung der Maßnahmen bis ...
... im Krippenalter	Akquirierung TPP; zusätzliche Einrichtungen	01.01./01.04.2020
... im Kindergartenalter	Zusätzliche Einrichtungen und zusätzliche Gruppen sowie Container	01.01./01.04.2020 und 01.08.2020
... im Hortalter	Ganztagsschulen	

1. h. Wie hoch schätzen Sie den Bedarf an zusätzlichen/neuen Fachkräften ab dem 01.08.2020 ein?

Alter	Anzahl
Krippen-Bereich	6
Kindergarten-Bereich	4
Hort-Bereich	0

2. **Wie viele Kinder aus Ihrer Kommune nahmen zum Stichtag 01.03.2020 einen Betreuungsplatz in einer Kindertagesbetreuung außerhalb Ihrer Kommune in Anspruch?**

Alter	Anzahl der Kinder in ...		
	... Einrichtungen in freier oder kommunaler Trägerschaft	... Betriebs-kindertages-stätten	... KTP
0 bis unter 3 Jahre (Krippe + KTP)	7	4	15
3 bis 6 Jahre (Kindergarten + KTP)	7	20	1
6 bis 10 Jahre (Hort + KTP)	0	0	2

3. **Wie viele Kinder aus anderen Kommunen haben zum Stichtag 01.03.2020 einen Betreuungsplatz in einer Kindertagesbetreuung in Ihrer Kommune in Anspruch genommen?**

Alter	Anzahl der Kinder in ...	
	... Einrichtungen	... KTP
0 bis unter 3 Jahre (Krippe + KTP)	14	3
3 bis 6 Jahre (Kindergarten + KTP)	6	1
6 bis 10 Jahre (Hort + KTP)	0	1

4. **Gibt es in Ihrer Kommune Betriebskitas?** ja ☒ nein ☐

Name der Betriebskita	Wie viele Kinder aus Ihrer Kommune wurden zum Stichtag 01.03.2020 dort betreut?	
	U3-Kinder	Ü3-Kinder
Ringelsöckchen	27	1
KinderZeit	12	35

5. **Wie sehen Ihre Planungen im Bereich der Kindertagespflege (KTP) aus?**

Frage	ja	nein
Besteht ein (weiterer) Ausbaubedarf an Betreuungsplätzen in der KTP?	x	
Werden Sie noch weitere TPP akquirieren?	x	