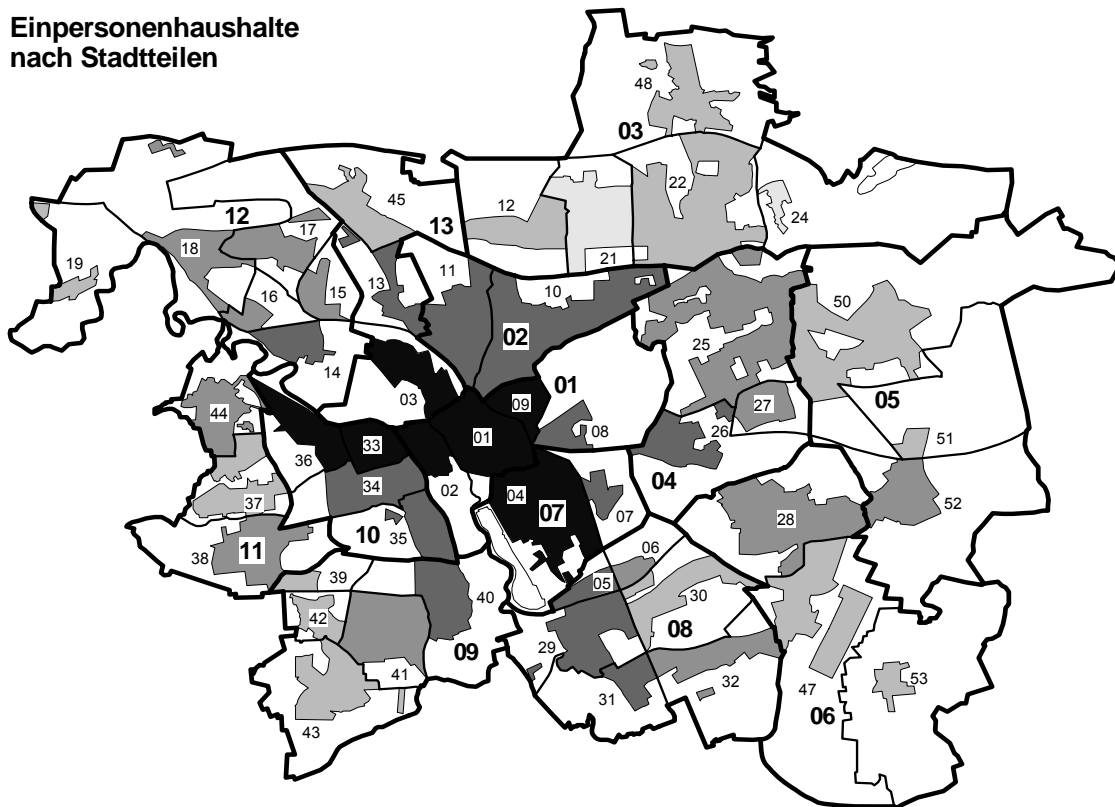
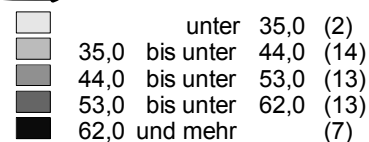


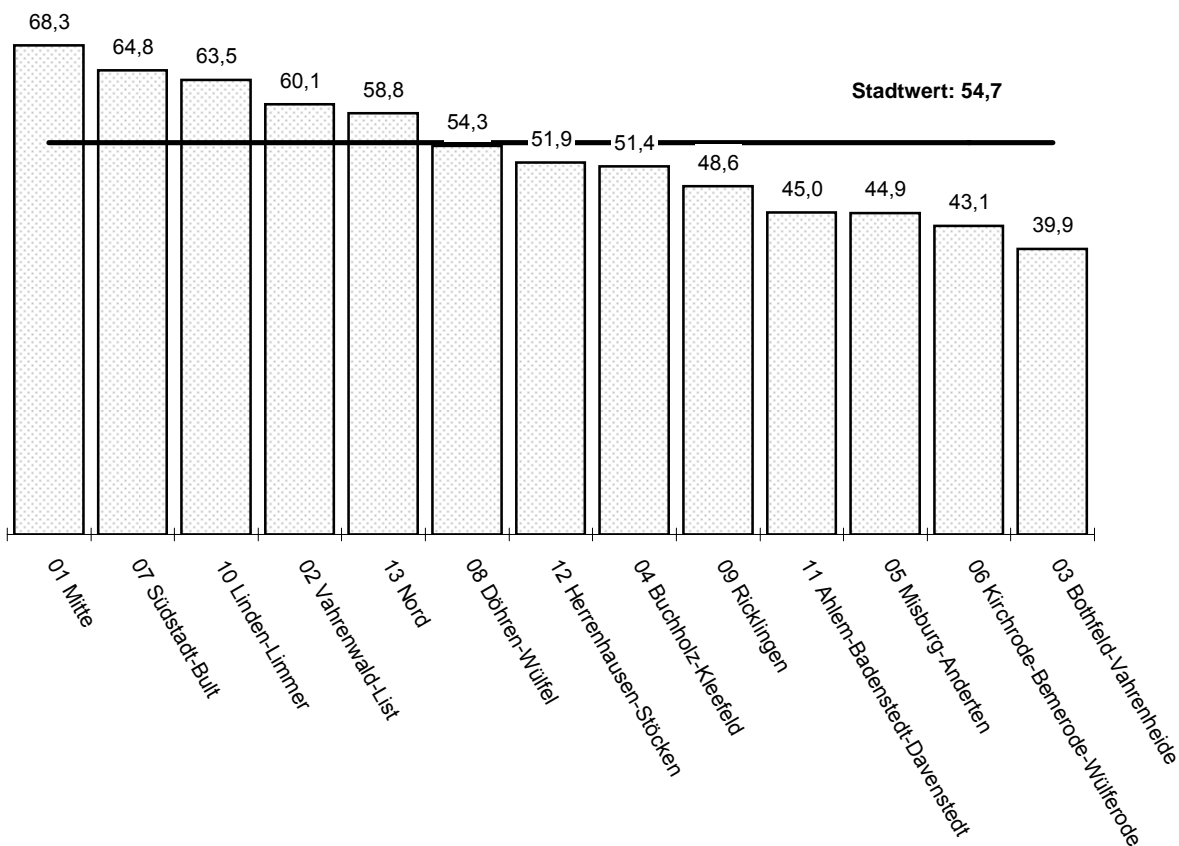
Einpersonenhaushalte nach Stadtteilen



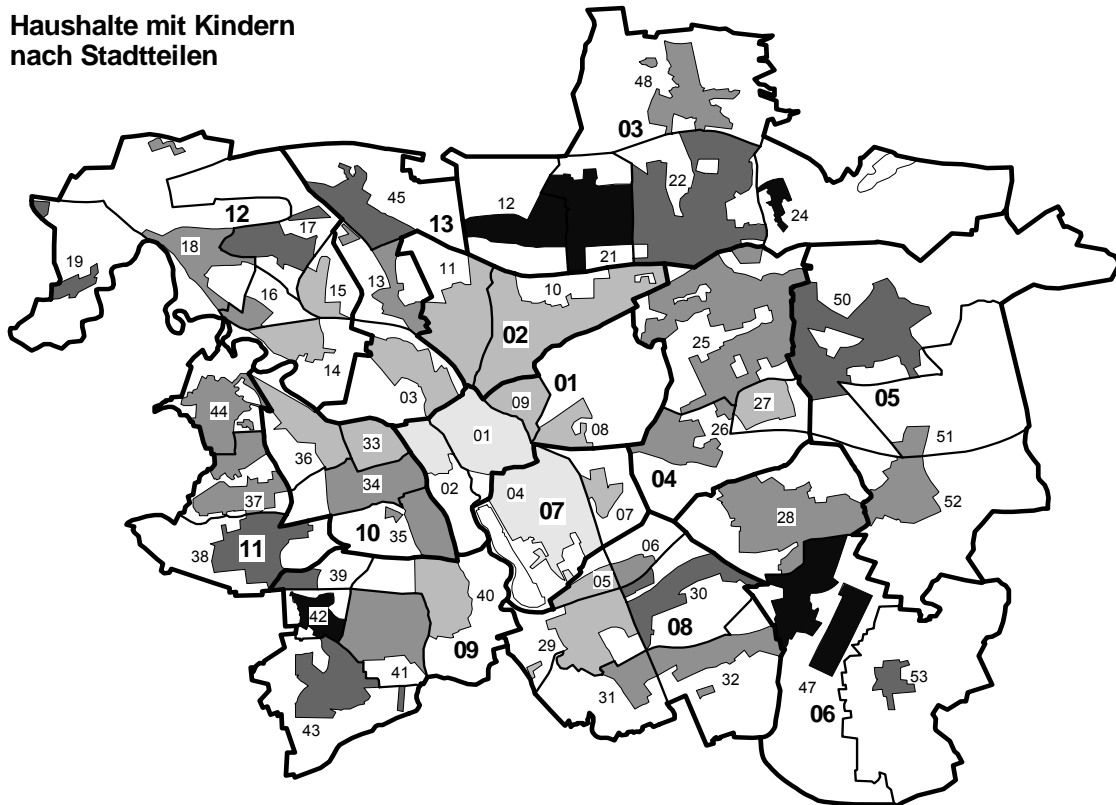
Anteil der Einpersonenhaushalte an allen Haushalten am 31. Oktober 2007 (in Prozent)



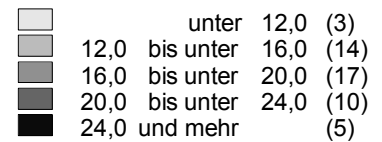
nach Stadtbezirken



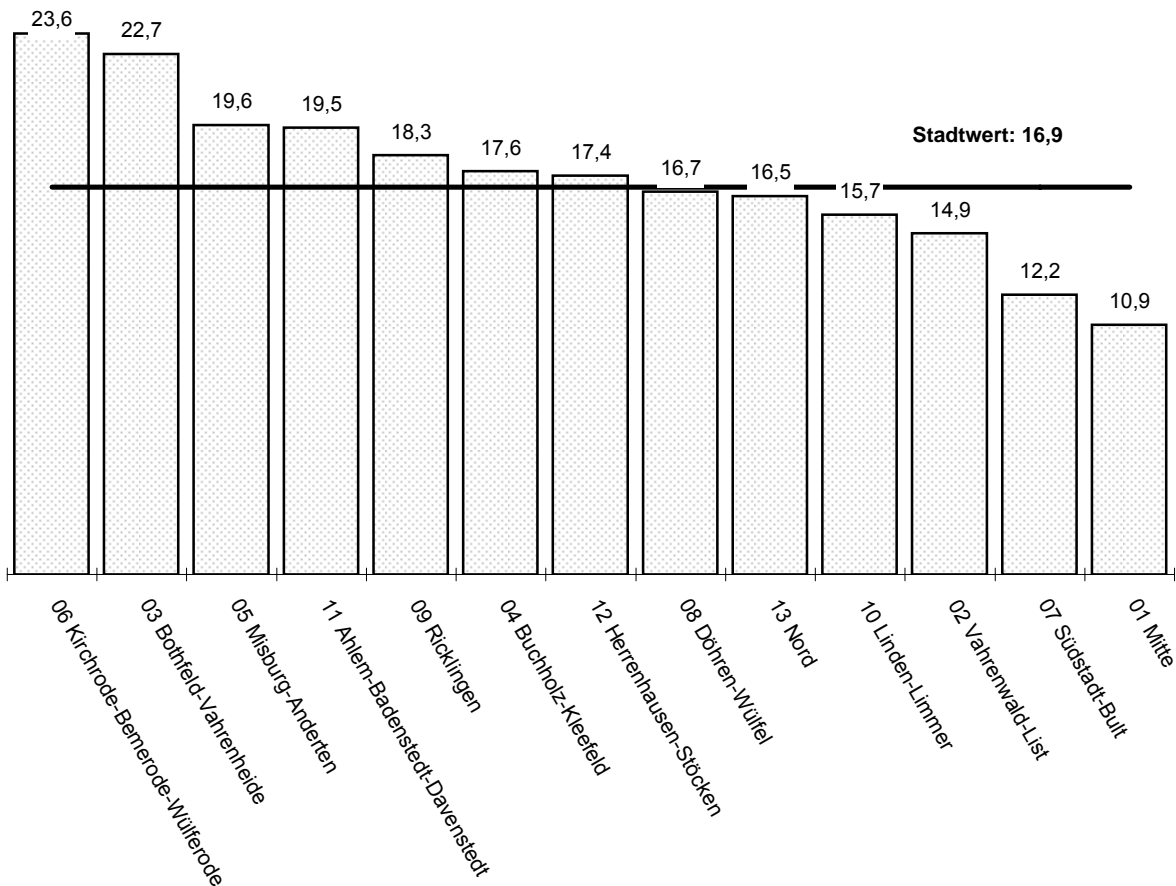
Haushalte mit Kindern nach Stadtteilen



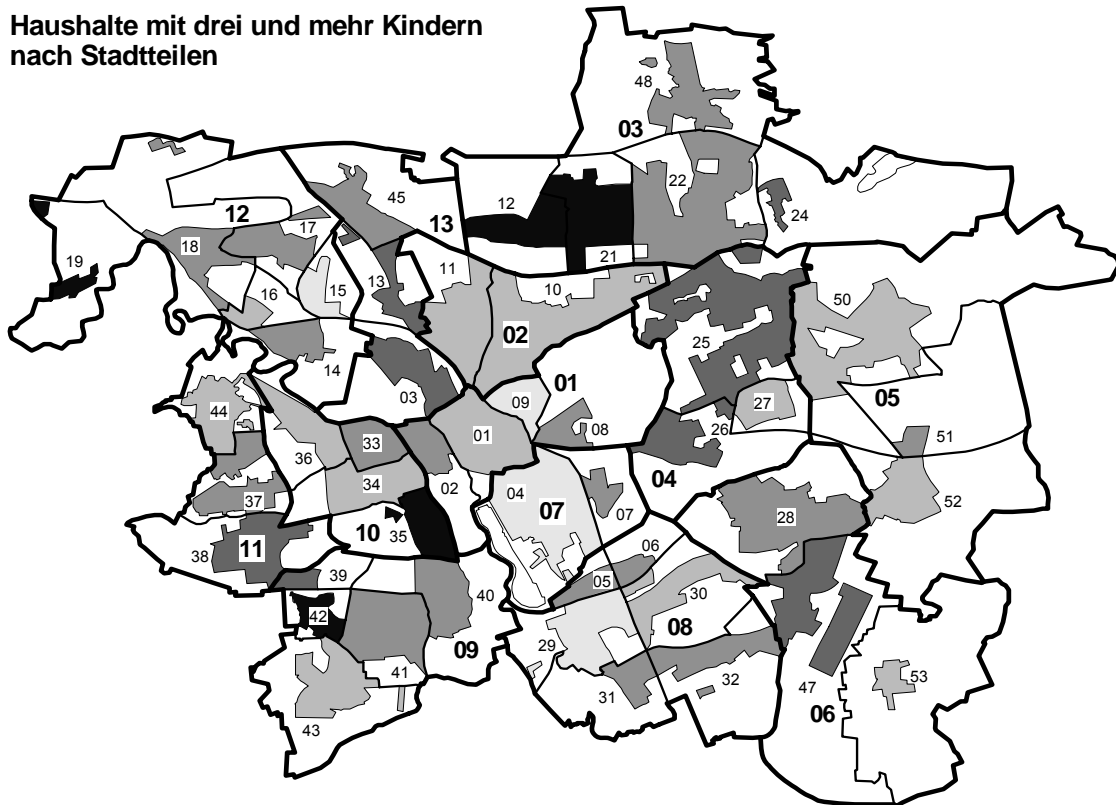
Anteil der Haushalte mit Kindern an allen Haushalten am 31. Oktober 2007 (in Prozent)



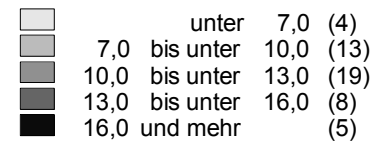
nach Stadtbezirken



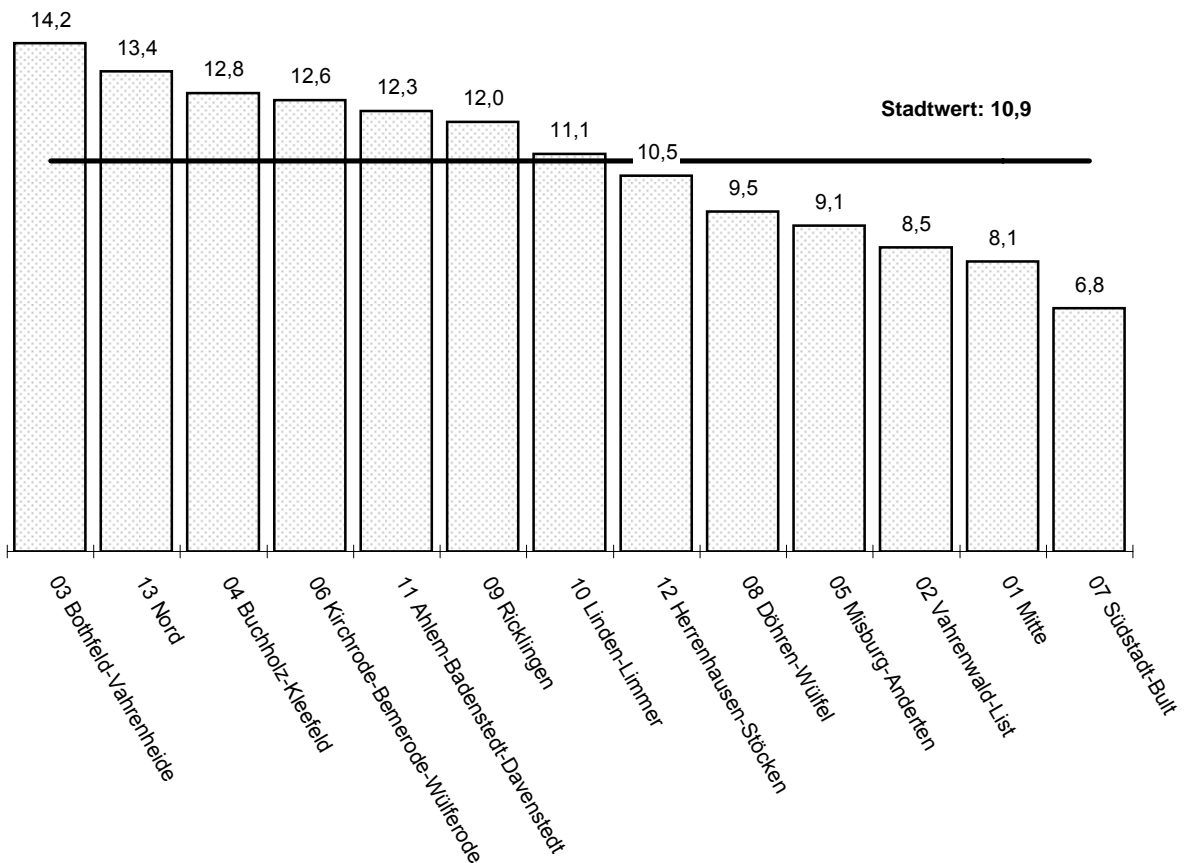
Haushalte mit drei und mehr Kindern nach Stadtteilen



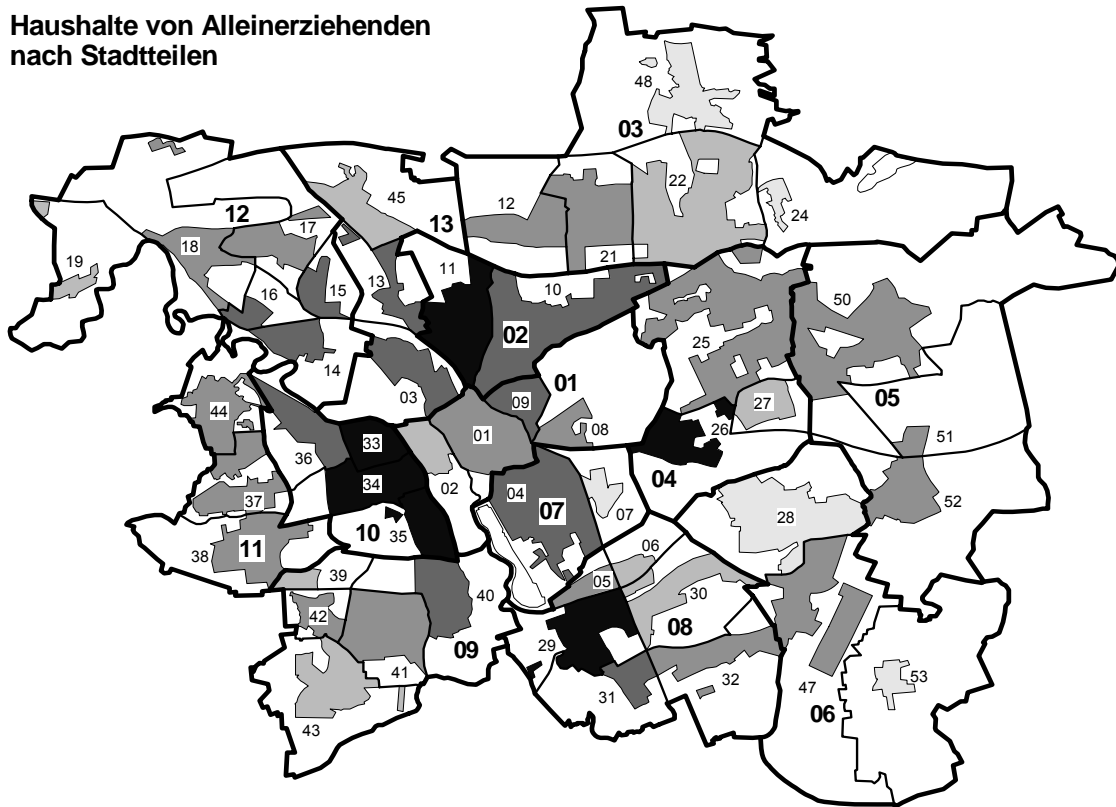
Anteil der Haushalte mit drei und mehr Kindern an allen Haushalten mit Kindern am 31. Oktober 2007 (in Prozent)



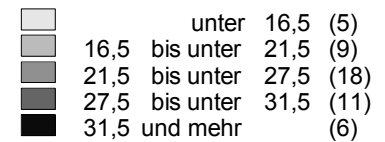
nach Stadtbezirken



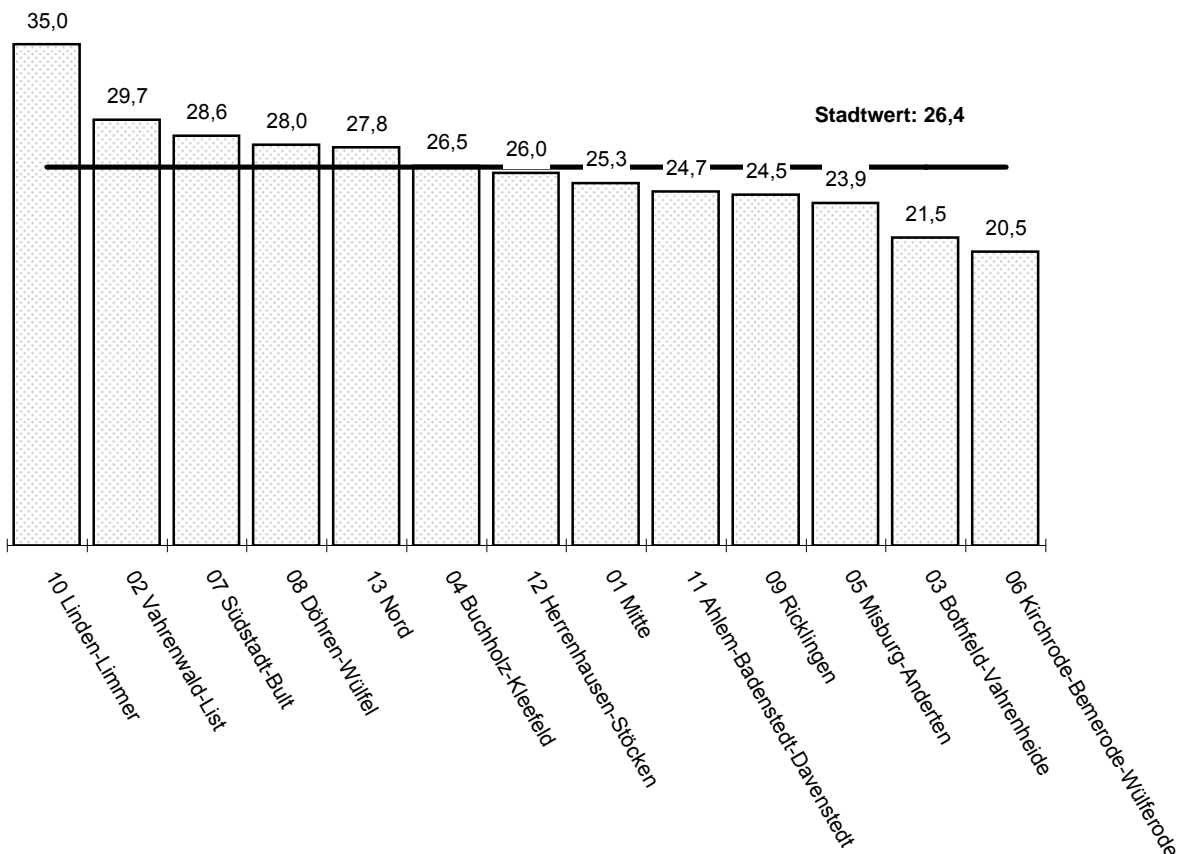
Haushalte von Alleinerziehenden nach Stadtteilen



Anteil der Haushalte von Alleinerziehenden an allen Haushalten mit Kindern am 31. Oktober 2007 (in Prozent)



nach Stadtbezirken



Privathaushalte nach Stadtteilen und Stadtbezirken

Stadtteile Stadtbezirke Landeshauptstadt Hannover	Privathaushalte am 31. Oktober 2007							
	insgesamt	Einpers.- haushalte	Haushalte mit Kindern unter 18 Jahren (Familienhaushalte)					
			alle Familienhaushalte			darunter Alleinerziehende		
			insgesamt		dar. mit 3 und mehr Kind.	insgesamt		dar. alleiner- erz. Frauen
		in % von Spalte 1	abs.	in % von Spalte 1	in % von Spalte 3	abs.	in % von Spalte 3	in % von Spalte 6
1	2	3	4	5	6	7	8	
...nach Stadtteilen								
01 Mitte	6.355	72,8	528	8,3	9,5	136	25,8	94,1
02 Calenberger Neustadt	4.230	69,5	425	10,0	10,6	86	20,2	84,9
03 Nordstadt	10.219	65,8	1.420	13,9	13,7	441	31,1	92,1
04 Südstadt	24.970	65,3	2.985	12,0	6,4	886	29,7	92,9
05 Waldhausen	1.169	54,0	174	14,9	10,9	38	21,8	86,8
06 Waldheim	967	51,8	185	19,1	13,0	31	16,8	100,0
07 Bult	1.637	56,1	251	15,3	11,6	41	16,3	87,8
08 Zoo	2.589	60,8	379	14,6	10,8	84	22,2	91,7
09 Oststadt	8.870	66,7	1.075	12,1	5,4	303	28,2	91,1
10 List	25.884	60,0	3.999	15,4	7,9	1.144	28,6	91,4
11 Vahrenwald	14.538	60,3	2.023	13,9	9,9	642	31,7	92,5
12 Vahrenheide	4.302	43,4	1.039	24,2	19,2	271	26,1	91,9
13 Hainholz	3.704	56,1	683	18,4	14,6	197	28,8	95,4
14 Herrenhausen	4.883	61,4	632	12,9	10,6	199	31,5	90,5
15 Burg	2.169	52,8	279	12,9	5,7	80	28,7	90,0
16 Leinhausen	1.658	46,9	277	16,7	7,9	84	30,3	84,5
17/20 Ledeburg/Nordhafen	2.969	45,6	636	21,4	10,8	139	21,9	90,6
18 Stöcken	6.387	50,8	1.277	20,0	10,8	321	25,1	90,0
19 Marienwerder	1.232	40,1	259	21,0	16,2	50	19,3	90,0
21 Sahlkamp	6.105	34,0	1.555	25,5	16,5	398	25,6	92,7
22 Bothfeld	10.208	42,4	2.061	20,2	10,3	384	18,6	88,0
24 Lahe	707	30,6	239	33,8	13,4	25	10,5	84,0
25 Groß-Buchholz	13.703	48,1	2.603	19,0	13,4	652	25,0	90,0
26 Kleefeld	6.961	58,9	1.121	16,1	13,2	358	31,9	92,7
27 Heideviertel	2.786	48,8	403	14,5	7,4	85	21,1	89,4
28 Kirchrode	5.407	48,9	928	17,2	11,1	153	16,5	90,8
29 Döhren	8.180	59,1	1.126	13,8	6,3	406	36,1	90,1
30 Seelhorst	1.727	38,4	406	23,5	7,4	67	16,5	86,6
31 Wülfel	2.467	57,0	421	17,1	10,7	121	28,7	94,2
32 Mittelfeld	4.432	50,8	858	19,4	12,9	226	26,3	90,3
33 Linden-Nord	10.470	66,0	1.558	14,9	10,5	599	38,4	89,3
34 Linden-Mitte	7.045	61,7	1.158	16,4	9,6	366	31,6	89,6
35 Linden-Süd	5.355	61,4	933	17,4	16,1	335	35,9	93,7
36 Limmer	3.732	62,6	538	14,4	7,8	167	31,0	91,6
37 Davenstedt	5.340	40,1	1.018	19,1	11,9	246	24,2	91,9
38 Badenstedt	5.840	47,4	1.259	21,6	15,0	332	26,4	89,5
39 Bornum	660	41,7	147	22,3	13,6	31	21,1	100,0
40 Ricklingen	7.667	60,9	1.010	13,2	10,1	302	29,9	90,7
41 Oberricklingen	5.793	51,4	944	16,3	11,4	242	25,6	90,1
42 Mühlenberg	2.919	35,2	752	25,8	18,9	183	24,3	94,0
43 Wettbergen	6.004	37,5	1.356	22,6	9,7	273	20,1	93,8
44 Ahlem	5.077	47,4	901	17,7	8,9	206	22,9	91,3
45/49 Vinnhorst/Brink-Hafen	3.341	40,6	750	22,4	11,9	154	20,5	90,9
47 Bemerode	8.171	39,5	2.286	28,0	13,4	515	22,5	89,1
48 Isernhagen-Süd	1.365	40,9	251	18,4	11,6	27	10,8	85,2
50 Misburg-Nord	10.958	43,7	2.229	20,3	8,7	542	24,3	91,3
51 Misburg-Süd	1.360	43,8	269	19,8	11,2	63	23,4	87,3
52 Anderten	4.041	48,4	714	17,7	9,2	162	22,7	87,0
53 Wülferode	413	37,0	92	22,3	9,8	10	10,9	90,0
...nach Stadtbezirken								
01 Mitte	22.044	68,3	2.407	10,9	8,1	609	25,3	91,0
02 Vahrenwald-List	40.422	60,1	6.022	14,9	8,5	1.786	29,7	91,8
03 Bothfeld-Vahrenheide	22.687	39,9	5.145	22,7	14,2	1.105	21,5	90,5
04 Buchholz-Kleefeld	23.450	51,4	4.127	17,6	12,8	1.095	26,5	90,9
05 Misburg-Anderten	16.359	44,9	3.212	19,6	9,1	767	23,9	90,1
06 Kirchrode-Bemerode-Wülferode	13.991	43,1	3.306	23,6	12,6	678	20,5	89,5
07 Südstadt-Bult	26.607	64,8	3.236	12,2	6,8	927	28,6	92,7
08 Döhren-Wülfel	18.942	54,3	3.170	16,7	9,5	889	28,0	90,7
09 Ricklingen	23.043	48,6	4.209	18,3	12,0	1.031	24,5	92,2
10 Linden-Limmer	26.602	63,5	4.187	15,7	11,1	1.467	35,0	90,7
11 Ahlem-Badenstedt-Davenstedt	16.257	45,0	3.178	19,5	12,3	784	24,7	90,7
12 Herrenhausen-Stöcken	19.298	51,9	3.360	17,4	10,5	873	26,0	89,7
13 Nord	17.264	58,8	2.853	16,5	13,4	792	27,8	92,7
Landeshauptstadt Hannover	286.966	54,7	48.412	16,9	10,9	12.803	26,4	91,1