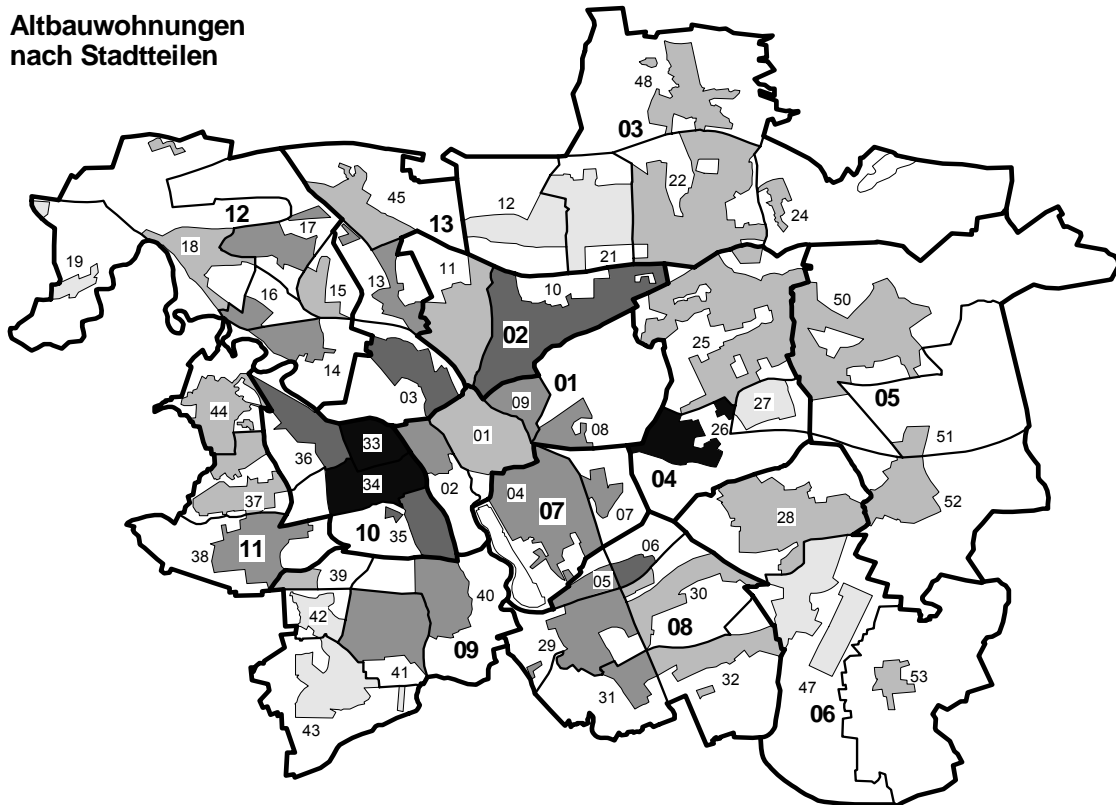
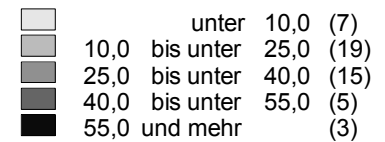


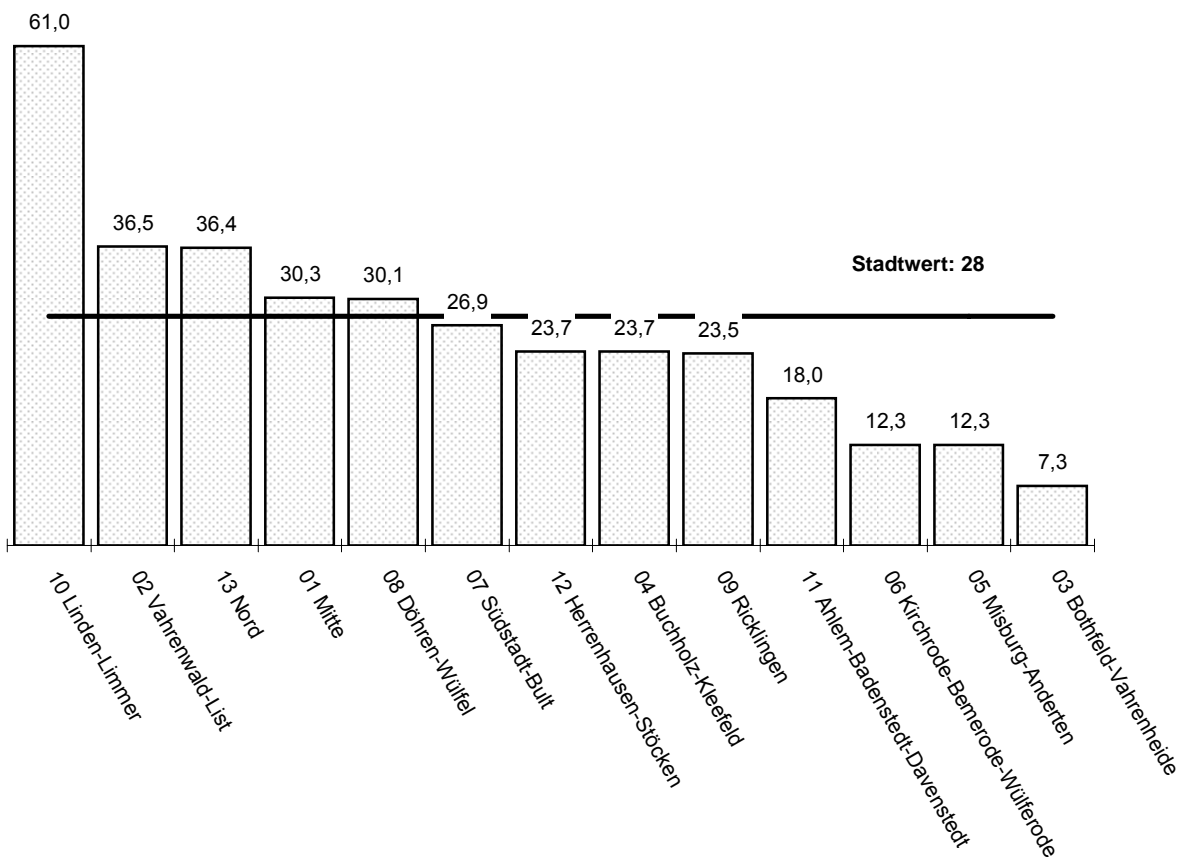
## Altbauwohnungen nach Stadtteilen



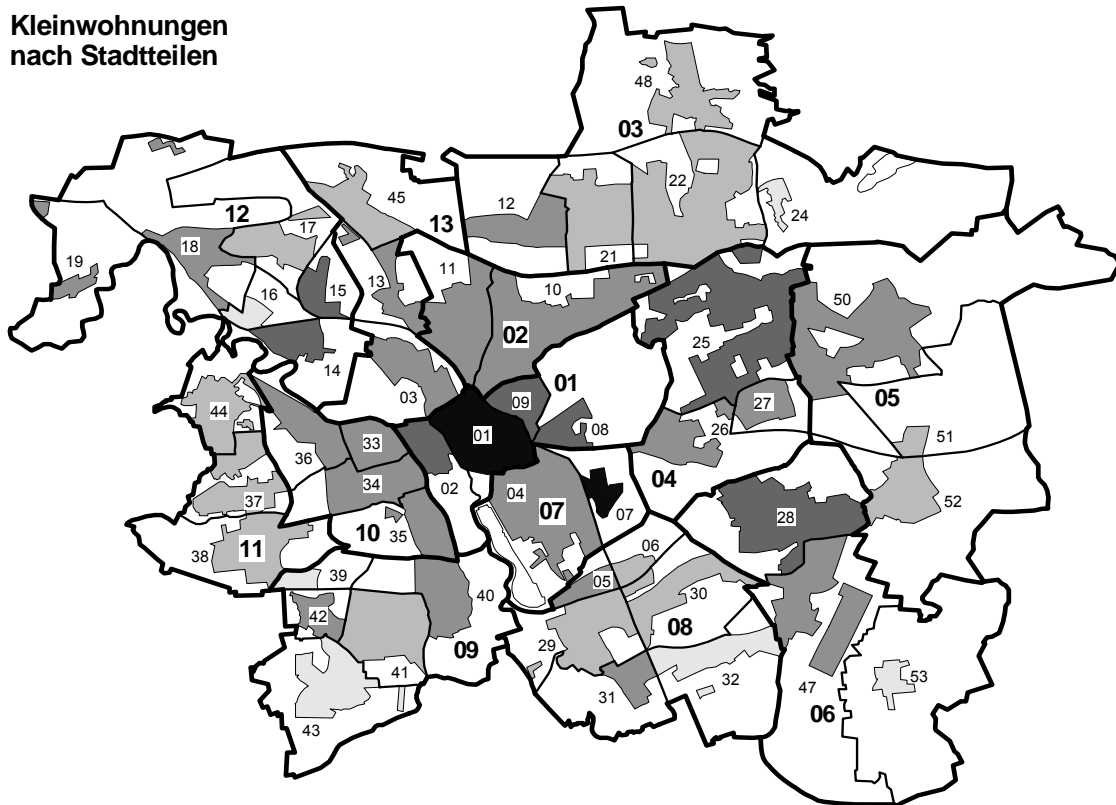
Anteil der Wohnungen in Gebäuden, die vor 1949 errichtet wurden an allen Wohnungen am 1. Januar 2008 (in Prozent)



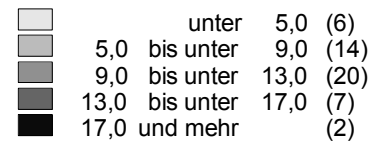
## nach Stadtbezirken



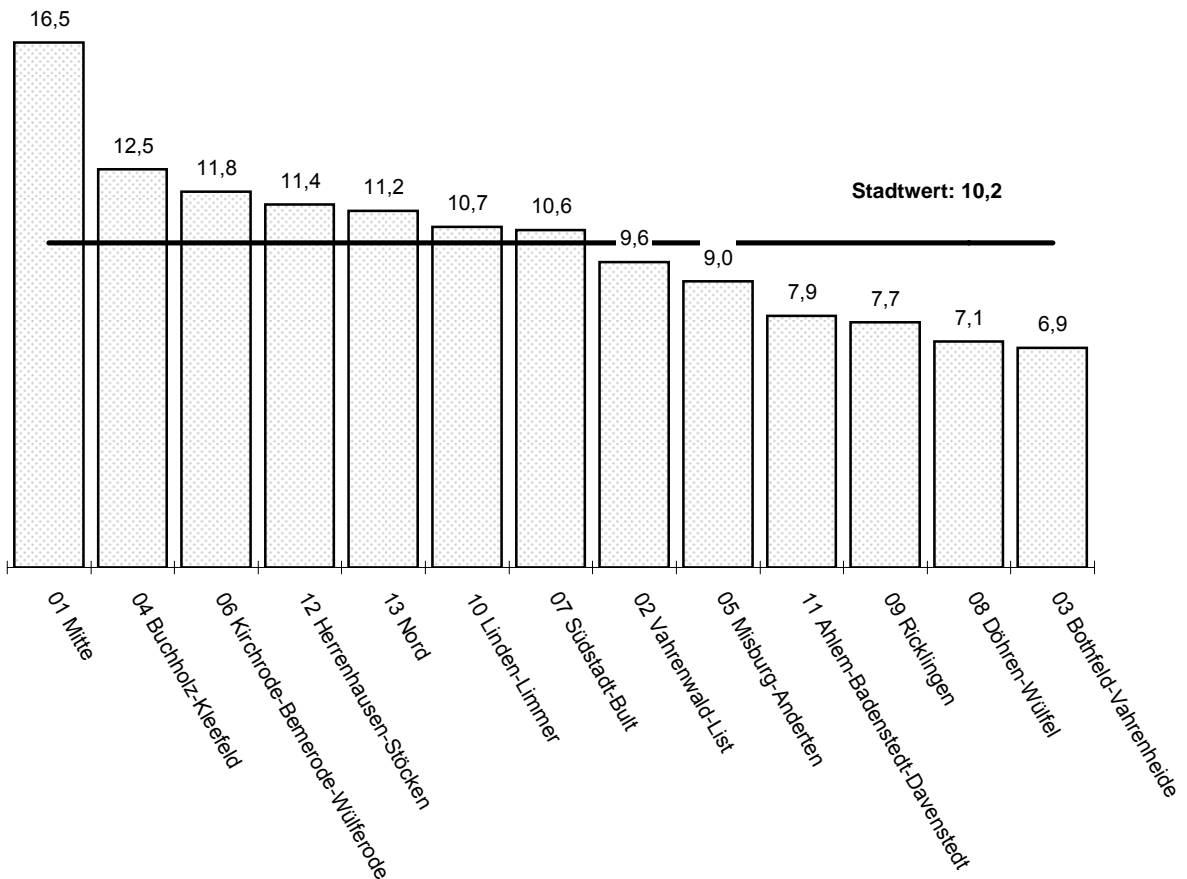
## Kleinwohnungen nach Stadtteilen



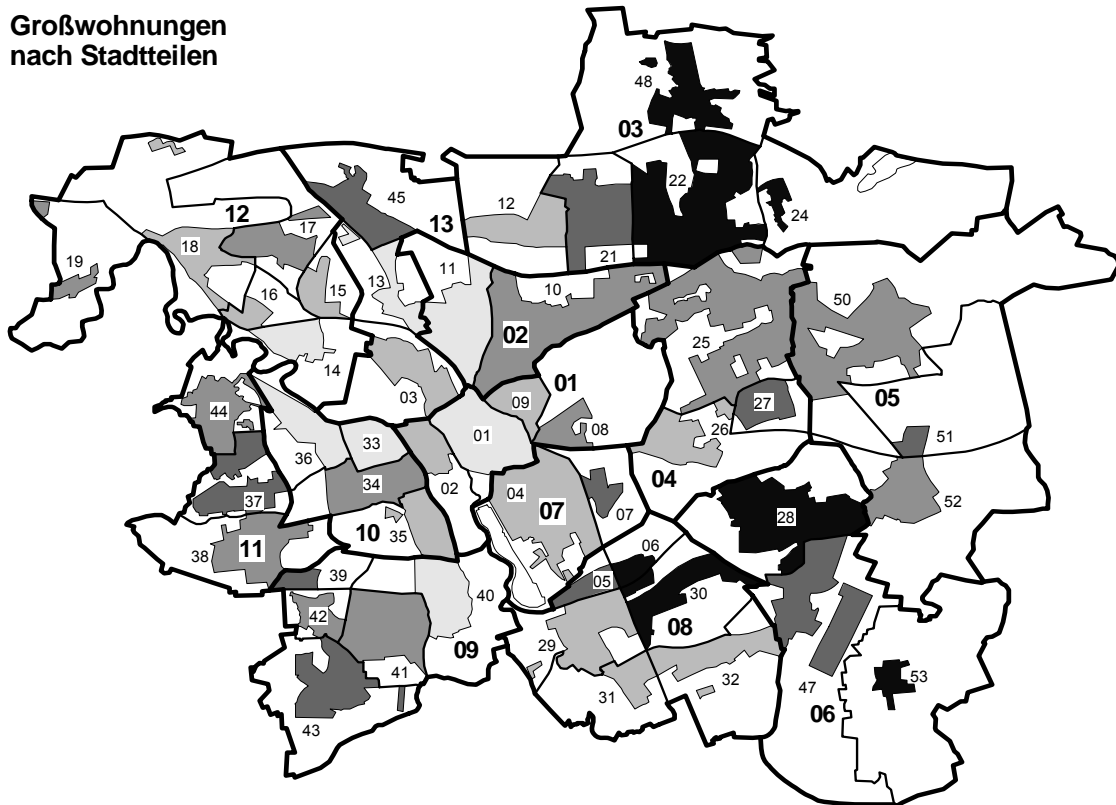
Anteil der Wohnungen mit einem oder zwei Räumen an allen Wohnungen in Wohn- und Nichtwohngebäuden am 1. Januar 2008 (in Prozent)



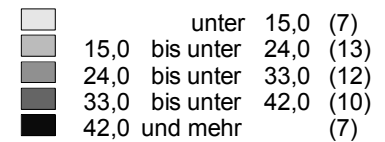
## nach Stadtbezirken



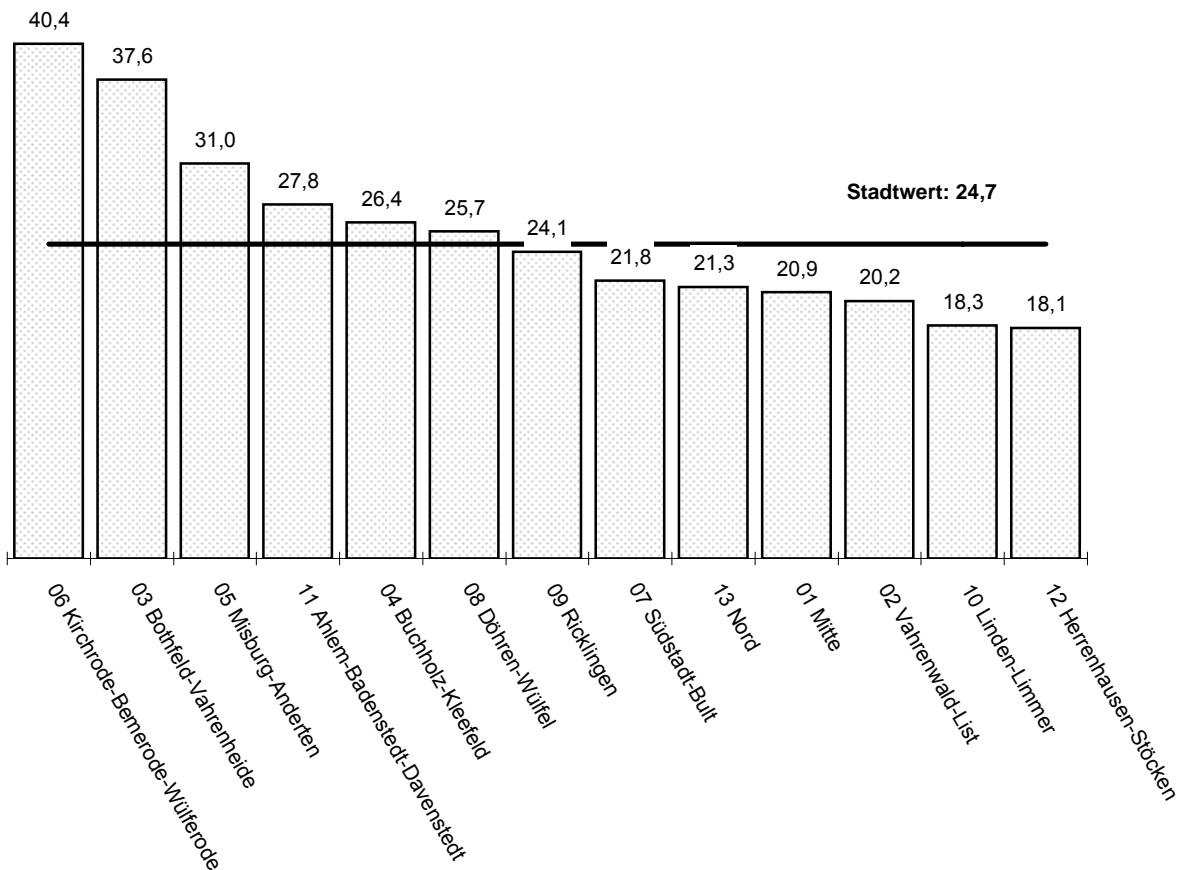
## Großwohnungen nach Stadtteilen



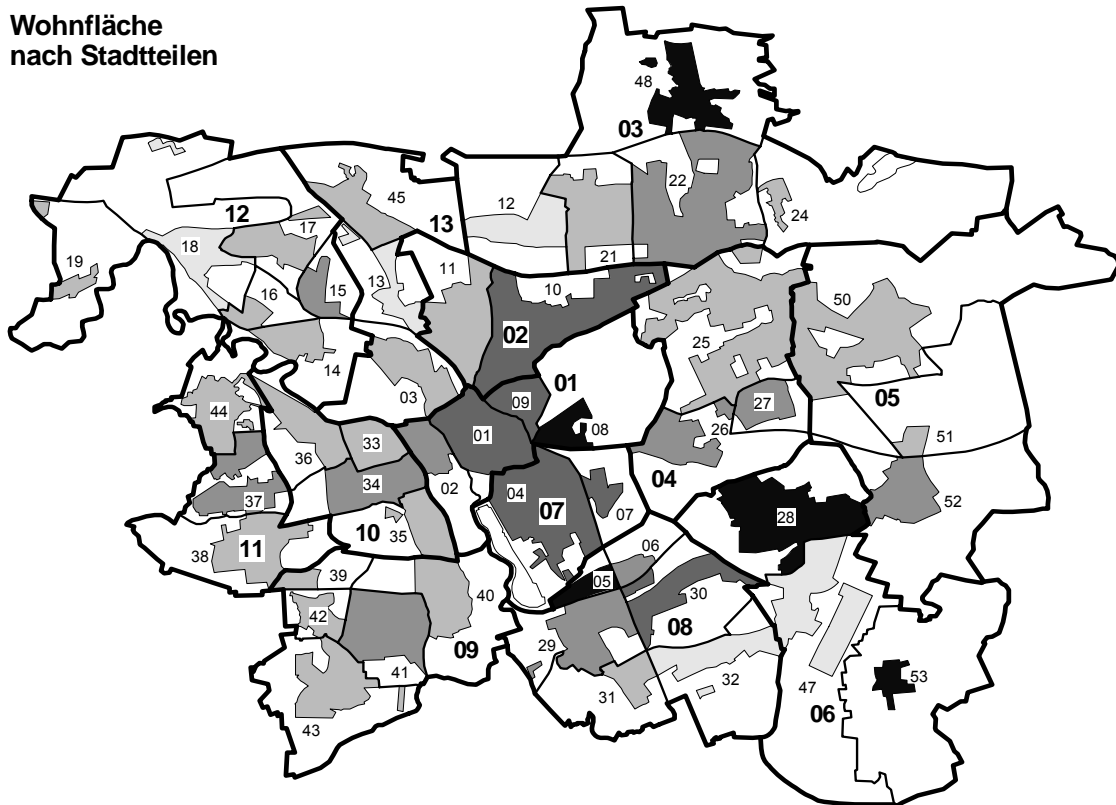
Anteil der Wohnungen mit fünf oder mehr Räumen an allen Wohnungen in Wohn- und Nichtwohngebäuden am 1. Januar 2008 (in Prozent)



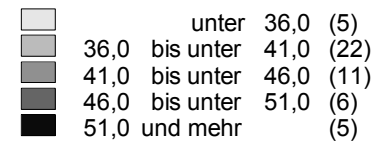
## nach Stadtbezirken



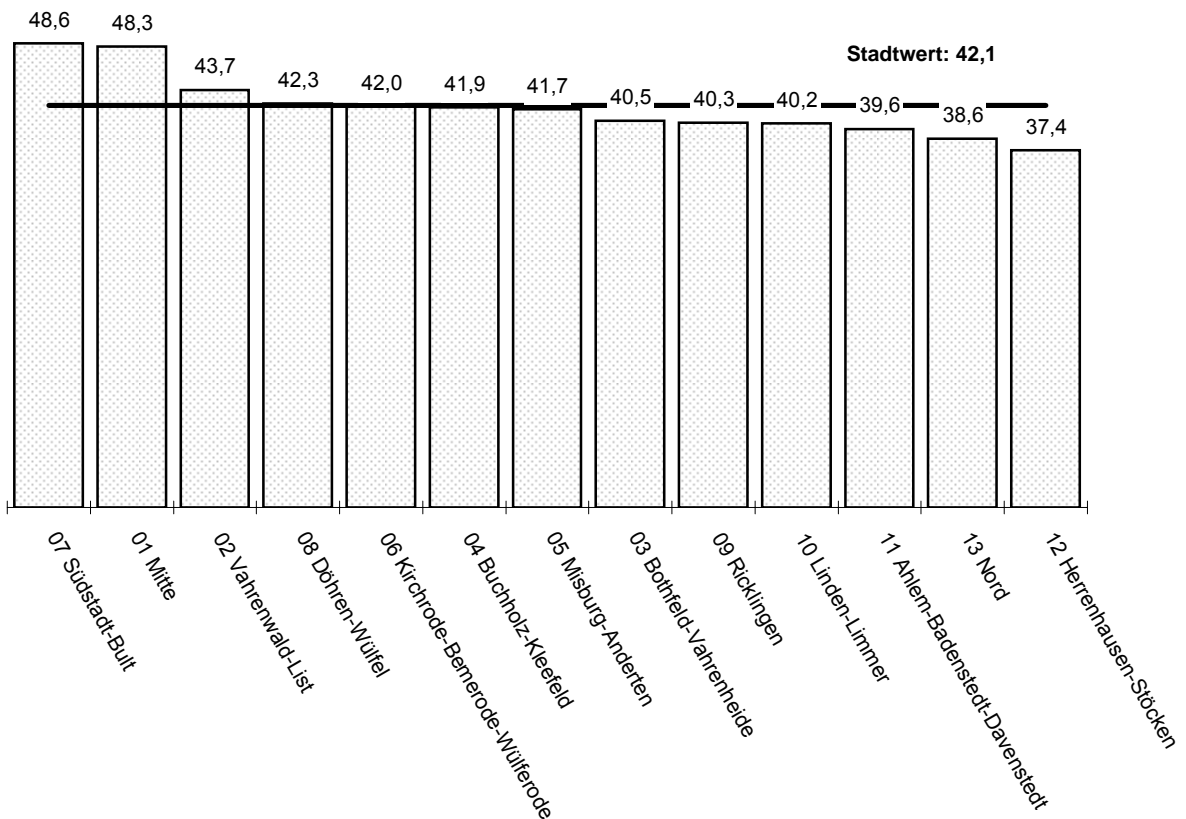
## Wohnfläche nach Stadtteilen



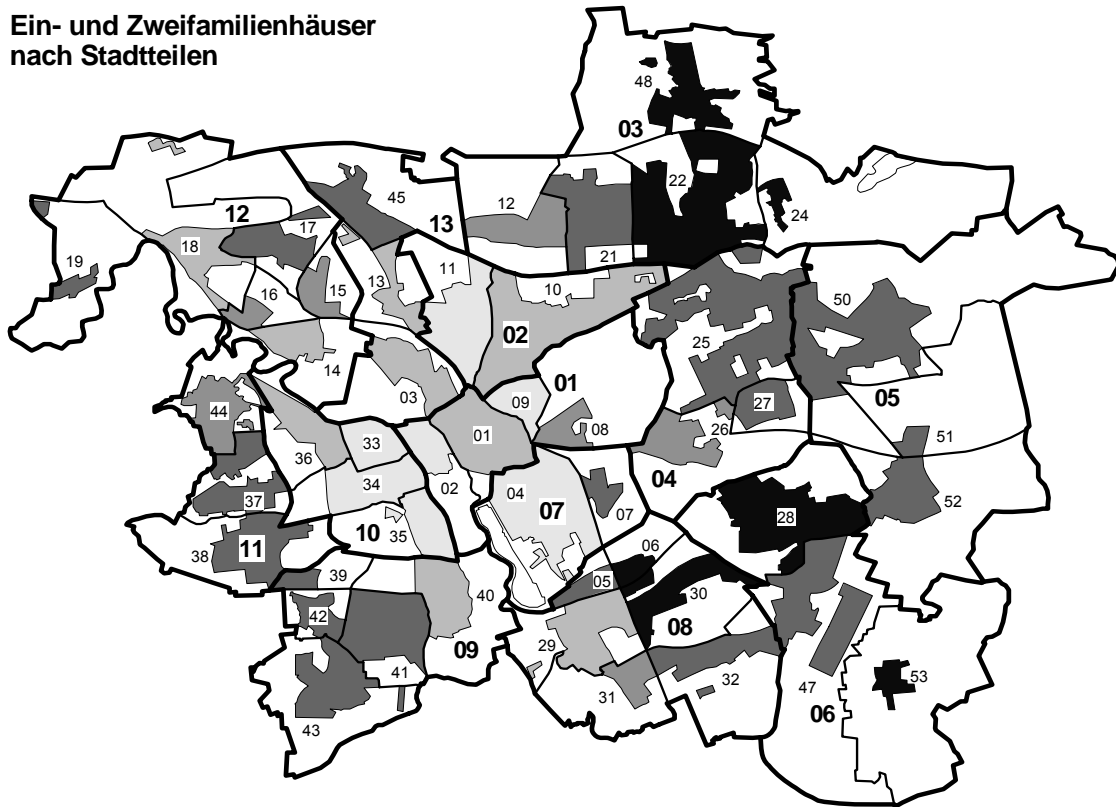
Wohnfläche in Wohnungen (Wohn- und Nichtwohngebäude) je Einwohner am Ort der Hauptwohnung am 1. Januar 2008 (in qm)



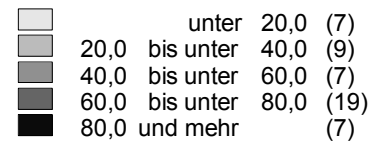
## nach Stadtbezirken



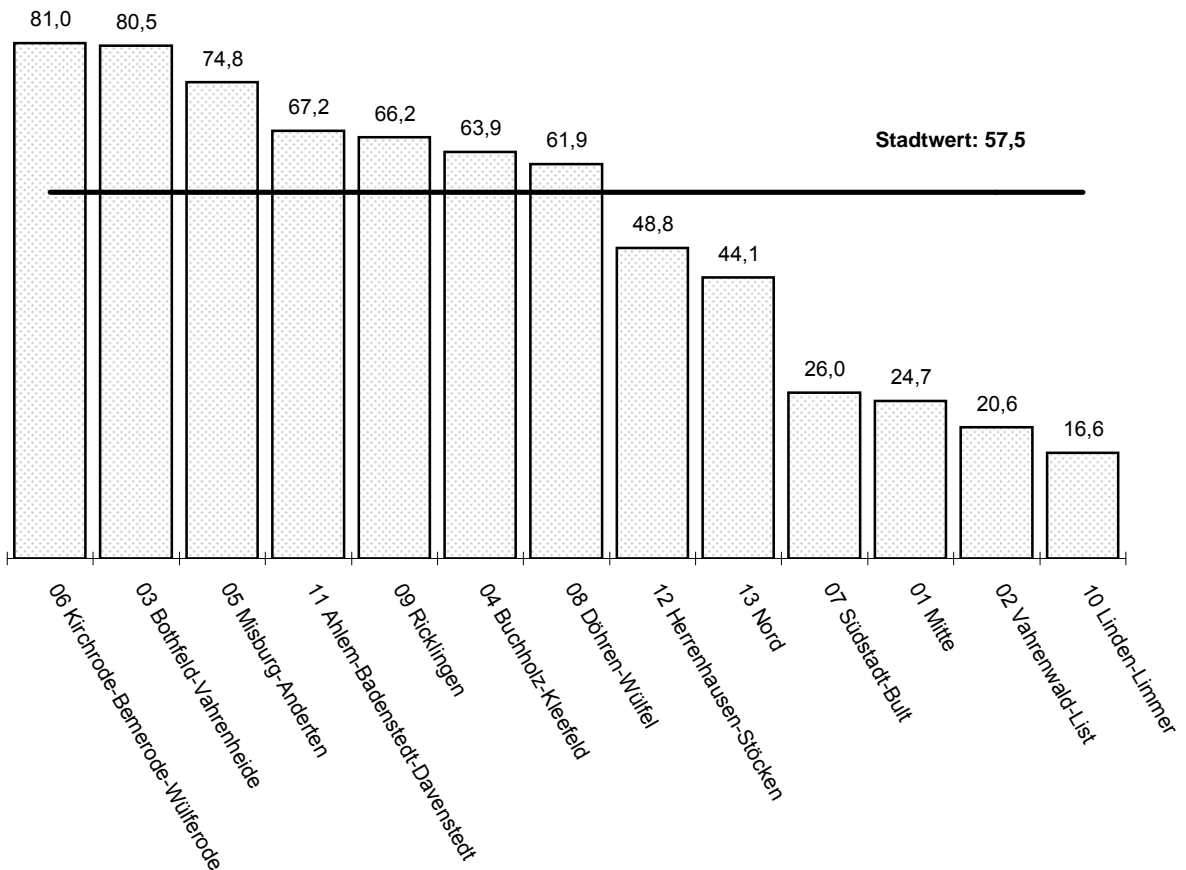
## Ein- und Zweifamilienhäuser nach Stadtteilen



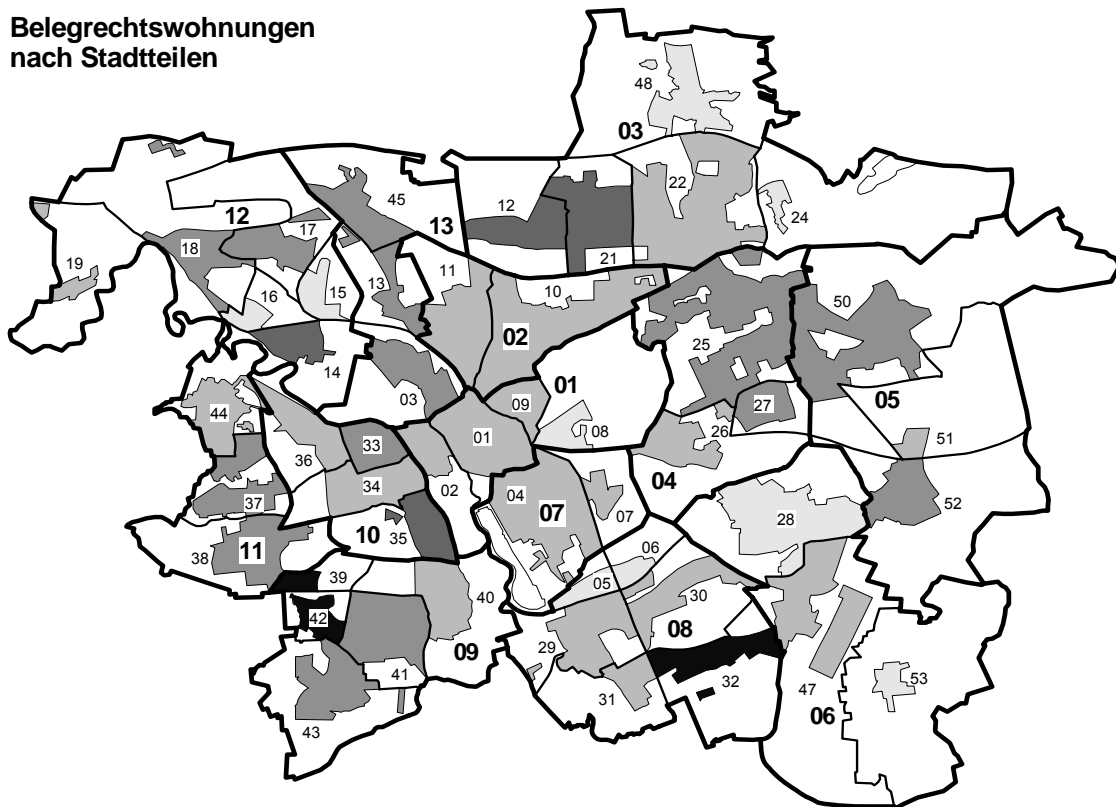
Anteil der Wohngebäude mit einer oder zwei  
Wohnungen an allen Wohngebäuden  
am 1. Januar 2008 (in Prozent)



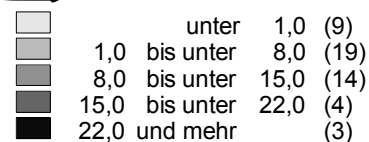
## nach Stadtbezirken



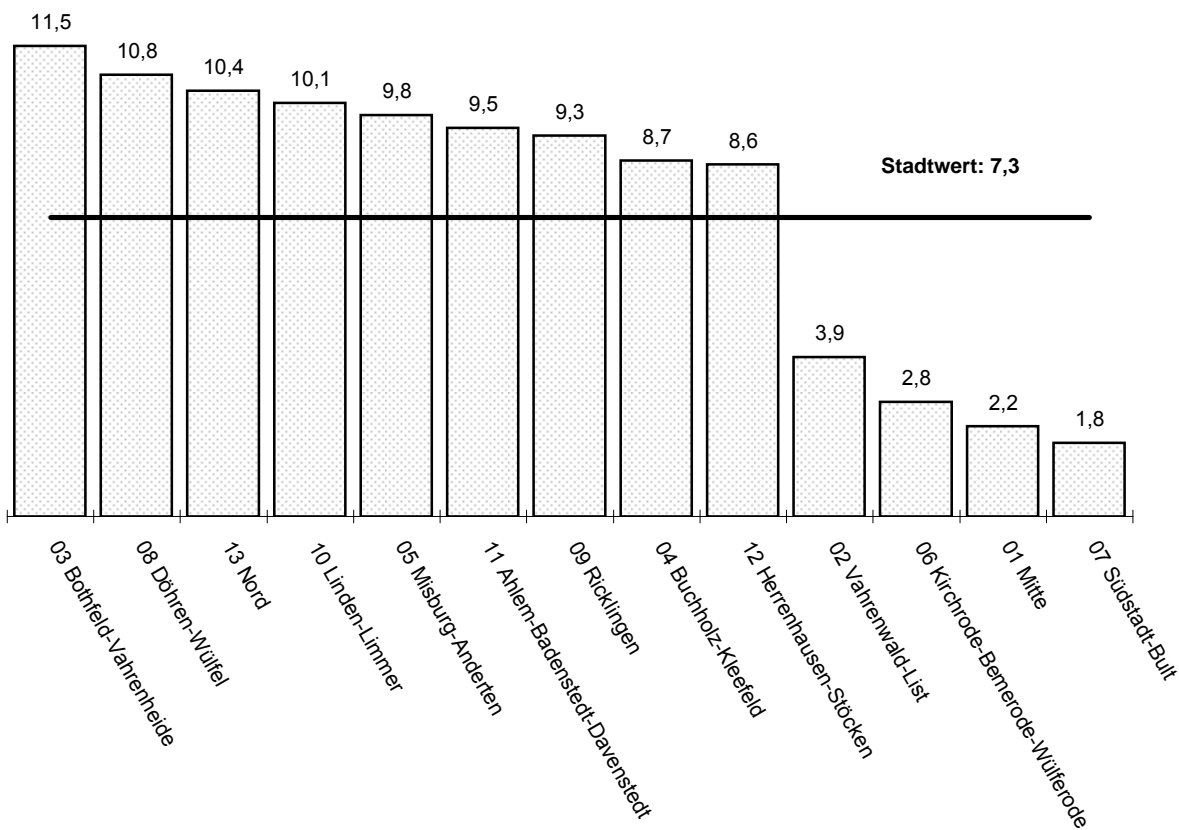
## Belegrechtswohnungen nach Stadtteilen



Anteil der Belegrechtswohnungen an allen  
Wohnungen (Wohn- und Nichtwohngebäuden)  
am 1. Januar 2008 (in Prozent)



## nach Stadtbezirken



## Wohnungen und Gebäude nach Stadtteilen und Stadtbezirken

Stadtteile Stadtbezirke Landeshauptstadt Hannover	Wohnungen in Wohn- und Nichtwohngebäuden am 1. Januar 2008								Wohngebäude am 1. Januar 2008	
	insgesamt	darunter in Gebäuden nach Baualtersgruppe			darunter mit ... Räumen		Wohn- fläche in Whgen. je Ein- wohner  (in m²)	Beleg- rechts- whgen.  in %	insgesamt	dar. Ein- und Zwei- familien- häuser
		vor 1949	1949 bis 1968	1969 bis 1986	1 u. 2 (Klein- wohnung)	5 u. m. (Groß- wohnung)				in %
		in %	in %	in %	in %	in %				in %
... nach Stadtteilen	1	2	3	4	5	6	7	8	9	10
01 Mitte	6.440	15,3	72,3	7,7	20,7	14,0	47,3	1,6	857	25,8
02 Calenberger Neustadt	3.969	38,0	54,0	2,5	16,8	20,7	43,0	5,3	457	18,2
03 Nordstadt	9.692	42,9	46,3	6,2	12,7	20,7	40,4	9,2	1.279	22,0
04 Südstadt	25.497	26,5	65,3	4,0	10,0	20,7	48,8	1,6	3.040	18,0
05 Waldhausen	1.213	33,1	45,3	13,4	10,3	38,8	55,2	0,0	399	63,4
06 Waldheim	781	42,1	40,2	16,1	5,9	57,1	43,1	0,0	425	80,7
07 Bult	1.611	34,0	33,4	31,0	20,7	39,9	46,2	5,2	528	72,3
08 Zoo	2.761	39,0	45,9	7,2	14,2	31,0	55,1	0,5	669	46,3
09 Oststadt	9.156	34,9	54,9	6,8	14,1	22,8	49,3	1,8	1.071	13,0
10 List	26.249	43,5	42,9	9,9	9,8	24,9	46,2	2,9	3.185	21,0
11 Vahrenwald	14.590	24,1	64,2	5,3	9,4	11,8	39,2	5,8	1.893	20,0
12 Vahrenheide	4.733	1,5	72,2	23,7	11,7	21,1	36,0	20,7	969	55,8
13 Hainholz	3.727	33,2	45,1	13,3	11,8	11,1	34,4	14,4	537	29,2
14 Herrenhausen	4.852	34,8	54,7	7,9	15,4	13,4	37,9	15,4	649	23,4
15 Burg	2.300	20,5	41,8	28,4	14,2	17,5	43,5	0,0	456	48,5
16 Leinhausen	1.622	25,4	63,8	9,3	3,0	18,7	36,5	0,0	349	43,8
17/20 Ledeburg/Nordhafen	3.170	29,6	51,9	9,3	8,5	27,1	40,6	8,3	1.116	72,7
18 Stöcken	6.176	17,2	55,1	11,5	10,7	15,1	33,4	9,8	1.126	36,9
19 Marienwerder	1.289	2,3	70,0	19,8	12,1	28,0	39,1	4,0	357	63,6
21 Sahlkamp	6.423	3,5	34,2	50,0	6,0	33,1	37,3	16,4	2.058	77,3
22 Bothfeld	9.797	11,5	39,5	29,2	5,6	42,6	41,7	6,3	4.432	82,7
24 Lahe	659	15,8	27,2	16,5	4,2	63,4	38,2	0,0	515	95,3
25 Groß-Buchholz	14.211	10,3	36,1	40,8	13,5	26,7	40,8	10,1	3.782	68,7
26 Kleefeld	7.005	57,0	21,4	13,1	10,8	22,4	43,9	5,2	1.328	40,4
27 Heideviertel	2.563	7,3	41,4	47,2	11,4	35,9	42,8	10,0	943	77,9
28 Kirchrode	5.518	21,0	41,4	21,8	13,7	47,1	52,7	0,1	2.601	83,8
29 Döhren	8.443	39,3	36,4	17,9	7,6	19,2	44,6	2,2	1.499	37,8
30 Seelhorst	1.762	11,5	39,4	15,3	5,8	48,7	46,7	3,0	982	86,2
31 Wülfel	2.446	32,6	42,6	12,9	9,4	19,7	40,1	5,9	466	40,1
32 Mittelfeld	4.313	15,1	75,5	2,8	4,9	22,8	34,5	38,6	1.473	71,1
33 Linden-Nord	10.288	69,8	18,2	8,1	9,8	12,4	39,1	14,4	1.049	10,1
34 Linden-Mitte	6.941	61,5	20,1	14,4	10,9	31,1	44,6	3,7	790	19,6
35 Linden-Süd	5.324	51,4	35,0	10,5	12,5	16,4	37,2	15,7	667	17,8
36 Limmer	3.685	49,1	39,0	5,5	10,1	13,5	39,3	2,4	518	23,4
37 Davenstedt	5.386	10,8	15,8	60,8	8,5	33,4	42,1	13,4	1.737	74,8
38 Badenstedt	6.054	30,9	36,7	14,1	7,2	25,7	38,2	11,0	1.942	67,4
39 Bornum	643	12,1	53,3	28,8	5,0	38,9	39,4	22,7	257	75,1
40 Ricklingen	7.967	37,2	41,7	16,6	12,2	13,7	40,1	2,3	1.236	32,0
41 Oberricklingen	6.235	39,3	45,8	6,5	5,8	26,0	42,3	10,6	2.410	74,5
42 Mühlenberg	3.172	0,1	17,2	80,2	9,8	24,6	36,8	24,0	507	61,3
43 Wettbergen	6.073	2,6	15,8	42,2	3,0	33,8	40,6	8,1	2.100	76,9
44 Ahlem	4.899	10,2	54,4	21,8	8,2	24,2	38,5	3,3	1.202	55,8
45/49 Vinnhorst/Brink-Hafen	3.379	21,1	48,2	21,6	6,3	34,2	38,4	9,2	1.359	70,6
47 Bemerode	7.385	5,8	17,7	25,7	10,8	34,7	35,0	5,0	2.594	77,6
48 Isernhagen-Süd	1.390	10,6	48,9	28,1	5,2	66,1	64,4	0,2	961	94,1
50 Misburg-Nord	11.079	11,6	36,3	33,1	9,6	31,9	40,8	9,9	4.079	77,2
51 Misburg-Süd	1.367	21,8	40,2	18,1	5,5	33,1	40,1	4,3	579	76,9
52 Anderten	4.323	11,0	28,6	38,2	8,5	27,9	44,9	11,3	1.253	65,9
53 Wülferode	462	13,2	39,0	20,6	4,8	52,2	53,2	0,0	276	88,0
<b>...nach Stadtbezirken</b>										
01 Mitte	22.326	30,3	58,6	6,4	16,5	20,9	48,3	2,2	3.054	24,7
02 Vahrenwald-List	40.839	36,5	50,5	8,3	9,6	20,2	43,7	3,9	5.078	20,6
03 Bothfeld-Vahrenheide	23.002	7,3	45,0	33,4	6,9	37,6	40,5	11,5	8.935	80,5
04 Buchholz-Kleefeld	23.779	23,7	32,4	33,3	12,5	26,4	41,9	8,7	6.053	63,9
05 Misburg-Anderten	16.769	12,3	34,6	33,2	9,0	31,0	41,7	9,8	5.911	74,8
06 Kirchrode-Bemerode-Wülferode	13.365	12,3	28,2	23,9	11,8	40,4	42,0	2,8	5.471	81,0
07 Südstadt-Bult	27.108	26,9	63,4	5,6	10,6	21,8	48,6	1,8	3.568	26,0
08 Döhren-Wülfel	18.958	30,1	47,1	13,2	7,1	25,7	42,3	10,8	5.244	61,9
09 Ricklingen	24.090	23,5	33,3	29,1	7,7	24,1	40,3	9,3	6.510	66,2
10 Linden-Limmer	26.238	61,0	25,1	9,9	10,7	18,3	40,2	10,1	3.024	16,6
11 Ahlem-Badenstedt-Davenstedt	16.339	18,0	35,1	31,8	7,9	27,8	39,6	9,5	4.881	67,2
12 Herrenhausen-Stöcken	19.409	23,7	54,6	12,6	11,4	18,1	37,4	8,6	4.053	48,8
13 Nord	16.798	36,4	46,4	10,9	11,2	21,3	38,6	10,4	3.175	44,1
<b>Landeshauptstadt Hannover</b>	<b>289.020</b>	<b>28,0</b>	<b>43,7</b>	<b>18,1</b>	<b>10,2</b>	<b>24,7</b>	<b>42,1</b>	<b>7,3</b>	<b>64.957</b>	<b>57,5</b>