

Zahlen, Daten, Fakten

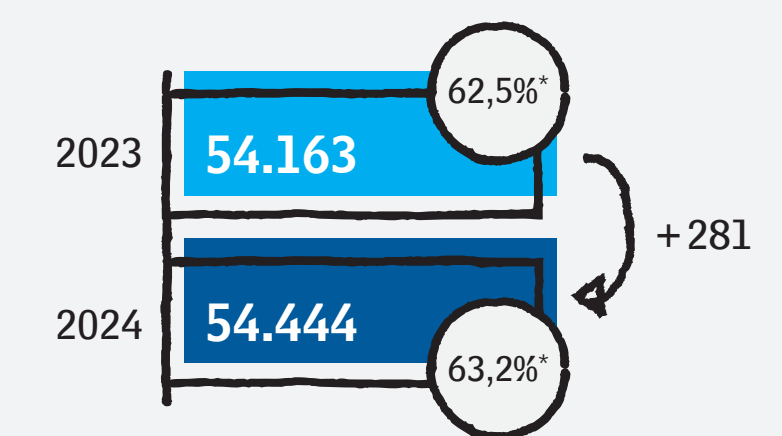
Fachbereich Jugend und Familie

HANNOVER



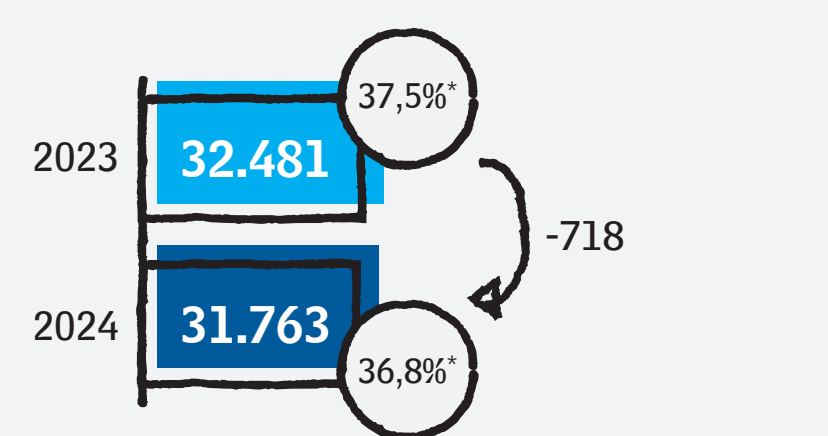
Unter 18-Jährige

mit Migrationshintergrund



*Unter 18-Jährige mit Migrationshintergrund an allen unter 18-Jährigen

ohne Migrationshintergrund



*Unter 18-Jährige mit Migrationshintergrund an allen unter 18-Jährigen

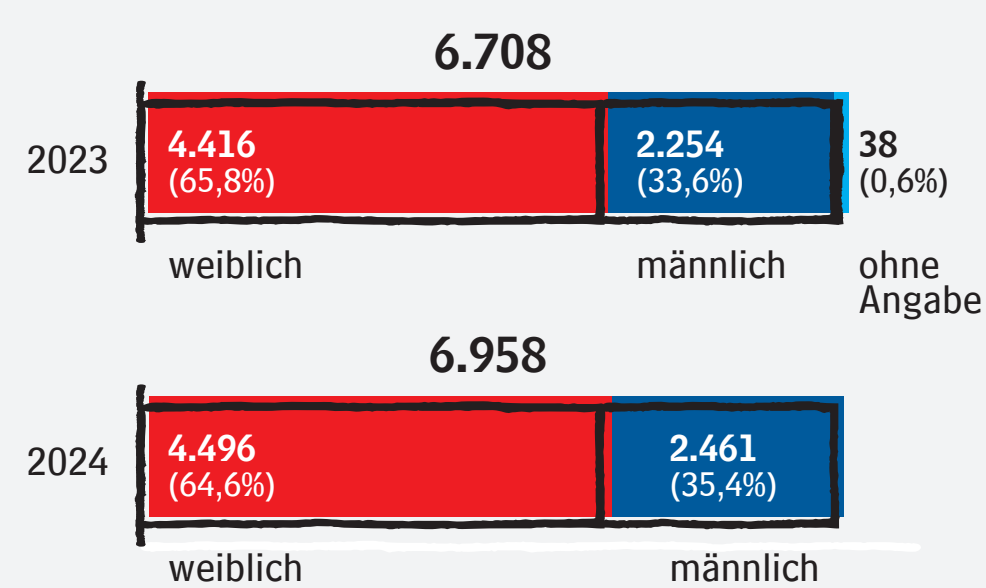
Stichtag jeweils der 31.12. des Jahres
Quelle: Landeshauptstadt Hannover, Sachgebiet Wahlen und Statistik

Elterngeld

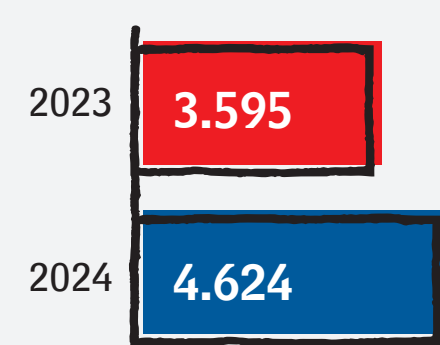
Die Mitarbeiter*innen beraten zu Fragen der Elternzeit und bearbeiten Leistungsanträge nach dem Bundeselterngeld und -elternzeitgesetz.

Über 97% der Leistungsanträge können positiv beschieden werden.

Neuanträge

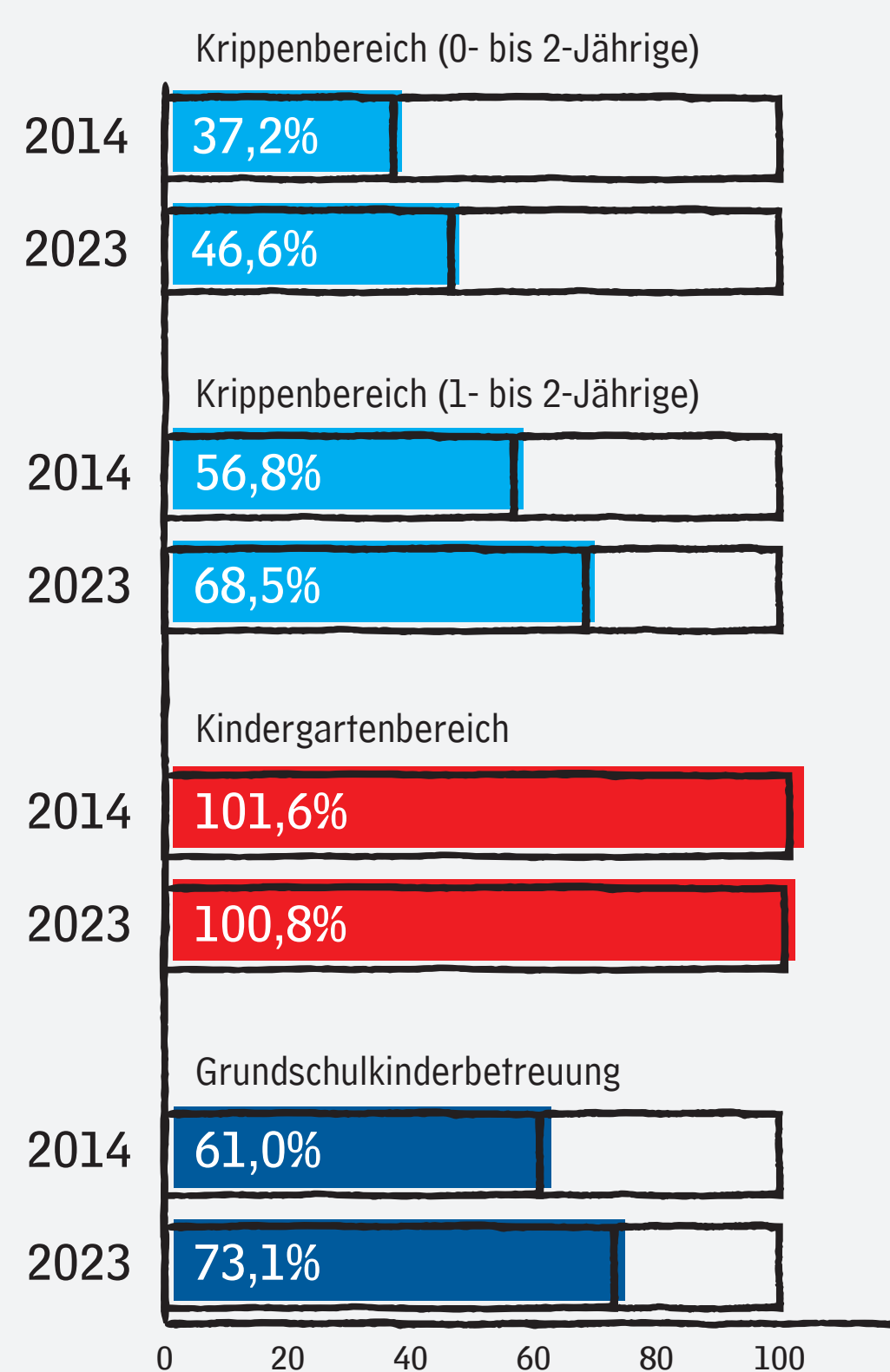


Änderungsanträge, mehrfach möglich (Eingang im Kalenderjahr)



Berichtsjahresdaten
Quelle: Landeshauptstadt Hannover, Fachbereich Jugend und Familie, Unterhaltungs- und Elterngeld

Versorgungsquote

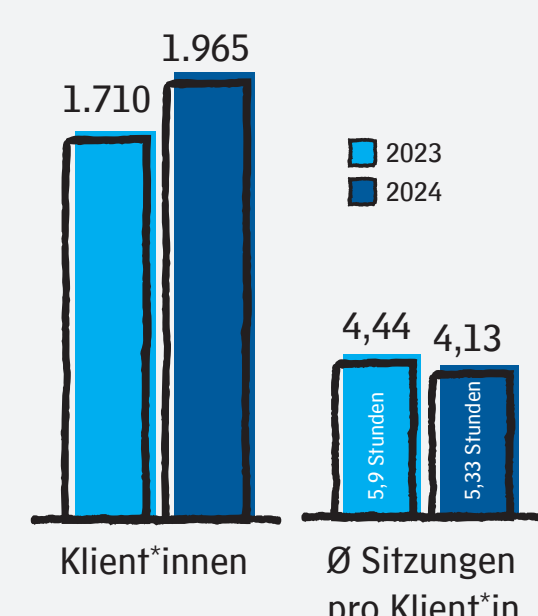


Stichtag jeweils 01.10. d. Jahres
Quelle: Landeshauptstadt Hannover, Fachbereich Jugend und Familie, Bereich Kindertagesstätten




4.305 mit weiteren 18- bis 26-Jährigen Nachkommen

Erziehungsberatung

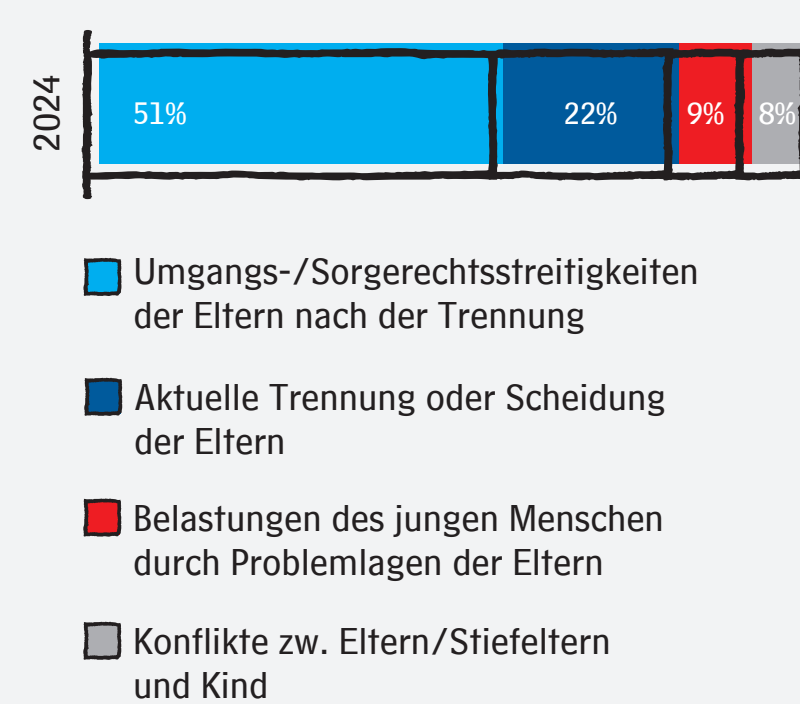


Beratungsanliegen




Quelle: Landeshauptstadt Hannover, Fachbereich Jugend und Familie, Jugend- und Familienberatung

Hauptbelastungen der jungen Menschen durch familiäre Konflikte




Pflegekinder und Pflegekindfamilien

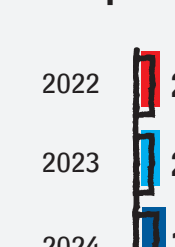
Pflegekinder



Pflegekindfamilien

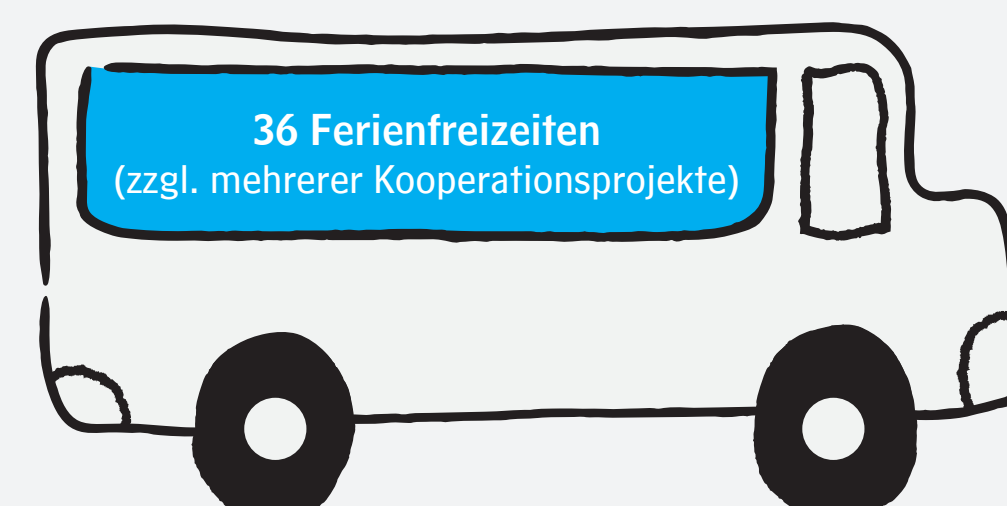


Adoptionen




*unbegleitete minderjährige Ausländer*innen
Berichtsjahresdaten
Quelle: Landeshauptstadt Hannover, Fachbereich Jugend und Familie, Kommunaler Sozialdienst (KSD)

Jugend Ferien-Service



627 FerienCardangebote/-veranstaltungen



Anzahl der Übernachtungen in den Einrichtungen des Jugend Ferien-Services

32.772 (+3.099 im Vergleich zu 2023)
Sommercamp Otterndorf

Stichtag: 31.12.2023
Quelle: Landeshauptstadt Hannover, Fachbereich Jugend und Familie, Jugend Ferien-Service

18.616 (+2.253 im Vergleich zu 2023)
Feriendorf Eisenberg

Insgesamt unterstützten 983 Personen ehrenamtlich die Angebote des Jugend Ferien-Services

Das sind über 200 Ehrenamtliche mehr als im Jahr 2023.

5.905 (+2.137 im Vergleich zu 2023)
Freizeitanlage Wennigsen

FAMILIEN
HANNOVER



308.077 Haushalte insgesamt 31.12.2023

170.438 (55,3%) Einpersonenhaushalte

64.315 (20,9%) Paare ohne Nachkommen im Alter von unter 27 Jahren

51.344 (16,7%) Familienhaushalte mit mind. einem Kind unter 18 Jahren

10.735 (3,5%) Haushalte mit mind. einem Nachkommen von 18 bis 26 Jahren; keine Kinder unter 18 Jahren

11.245 (3,7%) Sonstige Mehrpersonenhaushalte

Von den 51.344 Familienhaushalten haben 20.466 (39,9%) Familien keinen Migrationshintergrund.

30.878 (60,1%) Haushalte mit Kindern im Alter von unter 18 Jahren haben einen Migrationshintergrund.

38.022 (74,1%) Paare

13.322 (25,9%) Allein- und Getrennterziehende

33.717 ohne weitere 18- bis 26-Jährige Nachkommen

12.244 ohne weitere 18- bis 26-Jährige Nachkommen

1.078 mit weiteren 18- bis 26-Jährigen Nachkommen

11.887 Mütter

1.435 Väter

Family

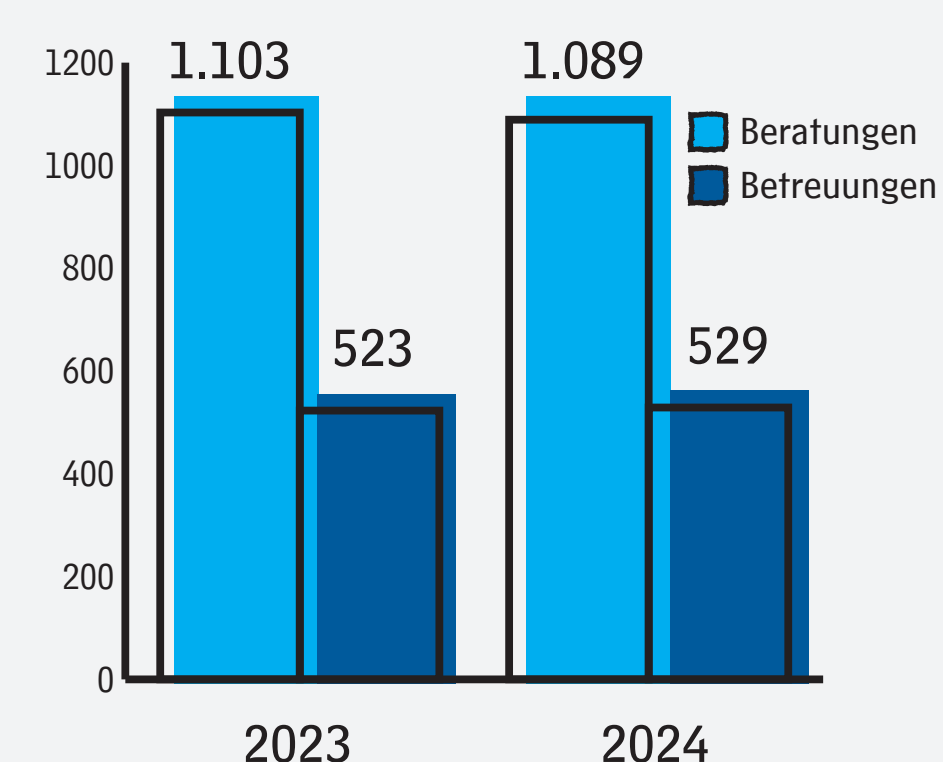
Haushalte

Die Hauptaufgabe des Jugendamtes besteht in der Förderung junger Menschen und der Beratung und Unterstützung der Eltern.


Die Angebote richten sich demnach unter anderem an Familienhaushalte mit Kindern unter 18 Jahren. Weiterhin können sich Kinder, Jugendliche und junge Erwachsene im Alter von unter 27 Jahren sowie Eltern und Personensorgeberechtigte, unabhängig von der Haushaltssituation an das Jugendamt wenden.

Quelle: Landeshauptstadt Hannover, Sachgebiet Wahlen und Statistik
Berechnung: Landeshauptstadt Hannover, Fachbereich Jugend und Familie, Koordination Jugendhilfeplanung

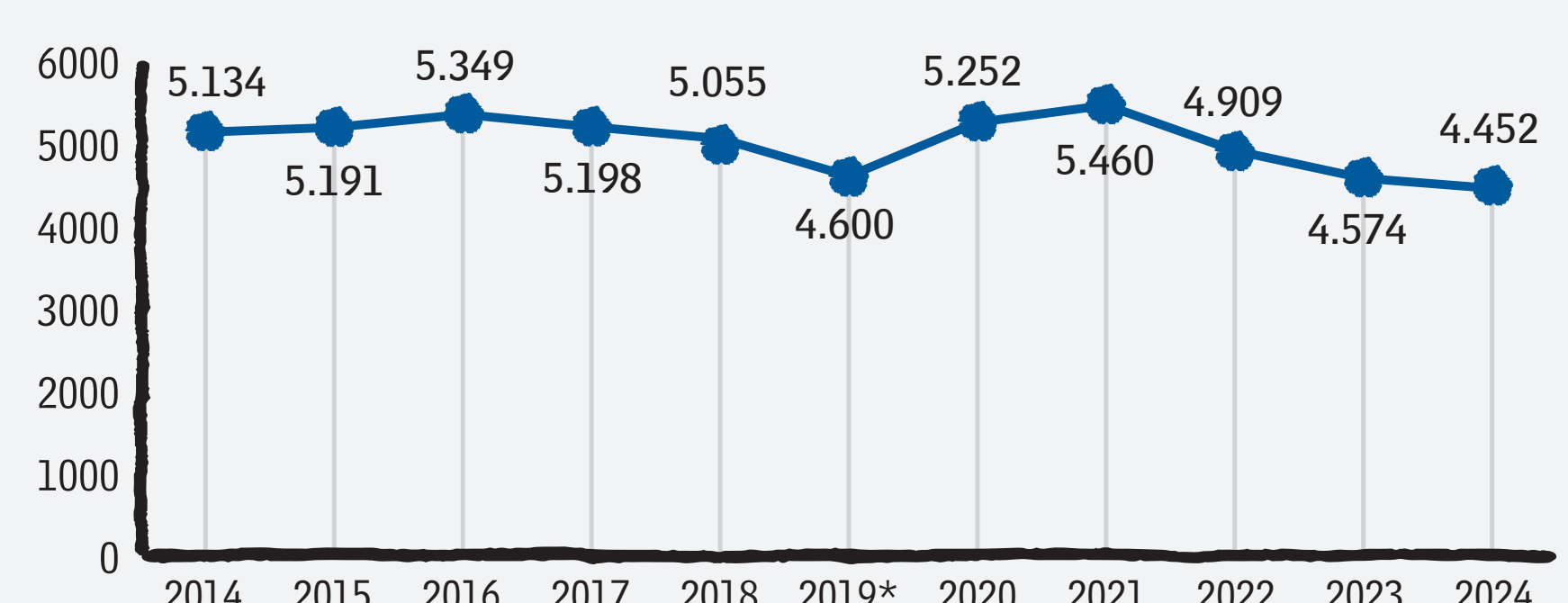
Zusätzliches Betreuungsangebot: FLUXX



Quelle: Landeshauptstadt Hannover, Fachbereich Jugend und Familie, Familienmanagement



Unter 1-Jährige



Stichtag: jew. d. 31.12. des Jahres
Quelle: Landeshauptstadt Hannover, Sachgebiet Wahlen und Statistik