



Region Hannover

**Einzelauswertungen der Kommunen
im Zuständigkeitsbereich der
Region Hannover als örtlicher Träger
der öffentlichen Jugendhilfe**

**Bestandserhebung und Vorausschau über
Plätze und deren Inanspruchnahme in
Kindertageseinrichtungen und Kindertagespflege
zum Stichtag 01.10.2024**

Herausgeber:

Der Regionspräsident
Dezernat II
Fachbereich Jugend
Team Tagesbetreuung für Kinder
Hildesheimer Str. 18
30169 Hannover
Tel.: 0511 / 616 - 0

Inhaltsverzeichnis

Gesamtauswertung der 16 Kommunen	4
1 Einzelauswertung der Stadt Barsinghausen.....	10
2 Einzelauswertung der Stadt Burgwedel	20
3 Einzelauswertung der Stadt Garbsen	30
4 Einzelauswertung der Stadt Gehrden.....	40
5 Einzelauswertung der Stadt Hemmingen	50
6 Einzelauswertung der Gemeinde Isernhagen	60
7 Einzelauswertung der Stadt Neustadt	70
8 Einzelauswertung der Stadt Pattensen	80
9 Einzelauswertung der Stadt Ronnenberg	90
10 Einzelauswertung der Stadt Seelze	100
11 Einzelauswertung der Stadt Sehnde.....	110
12 Einzelauswertung der Stadt Springe	120
13 Einzelauswertung der Gemeinde Uetze.....	130
14 Einzelauswertung der Gemeinde Wedemark	140
15 Einzelauswertung der Gemeinde Wennigsen	150
16 Einzelauswertung der Stadt Wunstorf.....	160

Gesamtauswertung der 16 Kommunen

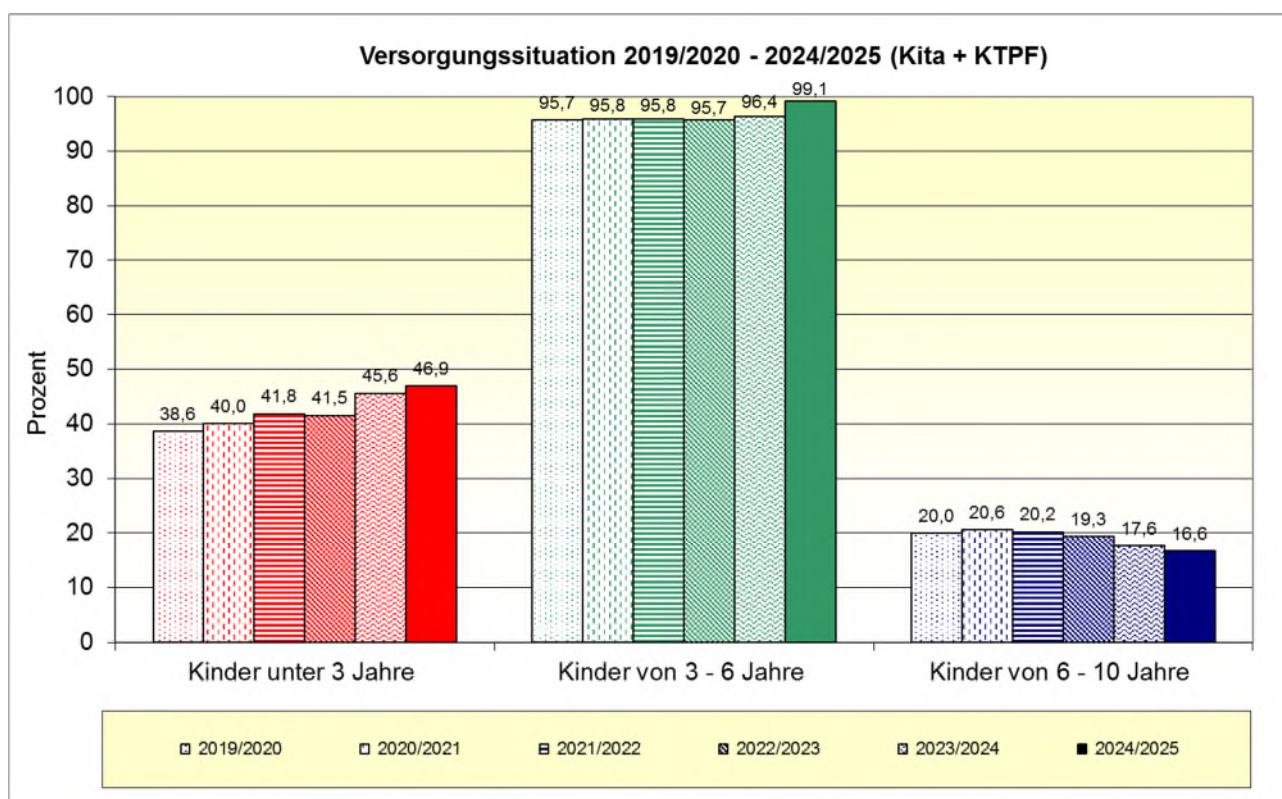
Bevölkerungsstand

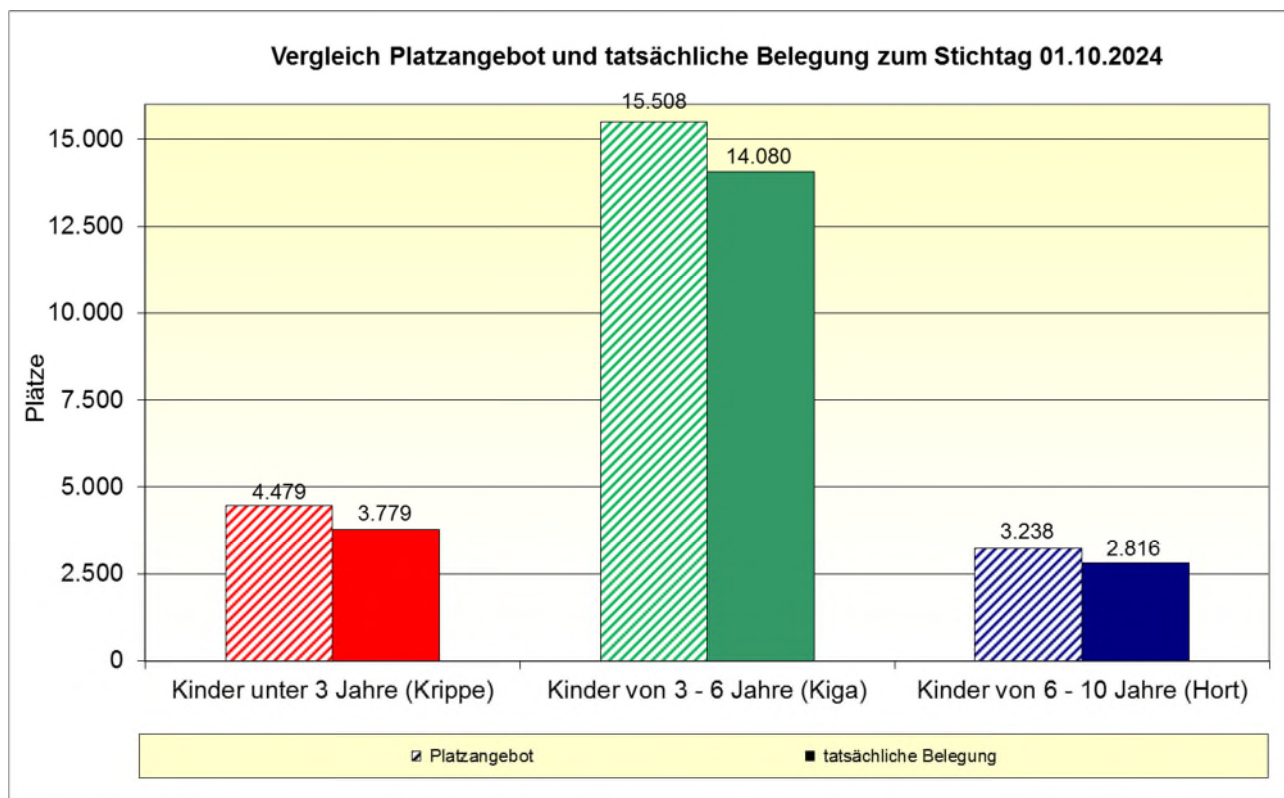
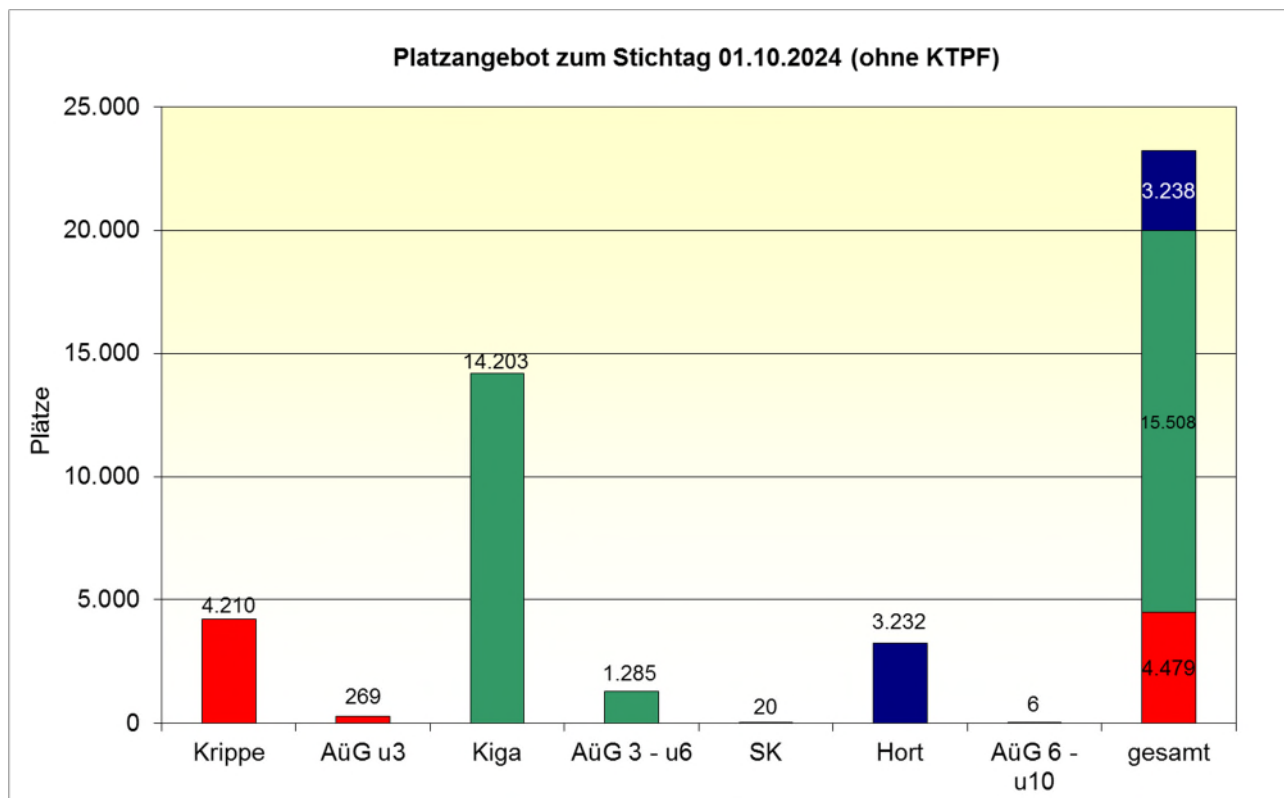
Die Angaben beziehen sich auf die Kinderzahl mit Hauptwohnsitz am 30.09.2024.

	0 - < 3 Jahre	3 - 6 Jahre*	6 - 10 Jahre*	gesamt
Absolut	11.162	15.698	19.835	46.695
Prozent	23,9%	33,6%	42,5%	100,0%

Quelle: Region Hannover, Team Statistik

* Der Jahrgang der 6-Jährigen zum 30.09.2024 wird zu 1/4 den 3-6-Jährigen und zu 2/4 den 6-10-Jährigen zugerechnet. Das verbleibende 1/4 geht zu 50 % in die 3-6-jährigen und zu 50 % in die 6-10-Jährigen ein (Kann-Kinder/ Flexi-Kinder). Der Jahrgang der 10-Jährigen ist mit 50% an die 6-10-Jährigen geteilt worden.





Betreuungsumfang der genehmigten Plätze (ohne KTPF)

<u>Krippe</u>							
Anzahl der Krippengruppen:		286					
Anzahl der Krippenplätze (gesamt):		4.210					
	4 bis unter 5 Std.	5 bis unter 6 Std.	ab 6 Std. bis einschließlich 7 Std.	mehr als 7 Std.	von den mehr als 7 Std.		gesamt
					8 Std.	mehr als 8 Std.	
Absolut		242	1.689	2.279	1.748	357	4.210
Prozent		5,7%	40,1%	54,1%	76,7%	15,7%	100,0%

<u>Kindergarten</u>							
Anzahl der Kiga-Gruppen:		608					
Anzahl der Kiga-Plätze (gesamt):		14.203					
	4 bis unter 5 Std.	5 bis unter 6 Std.	ab 6 Std. bis einschließlich 7 Std.	mehr als 7 Std.	von den mehr als 7 Std.		gesamt
					8 Std.	mehr als 8 Std.	
Absolut	524	2.250	5.444	5.985	4.119	908	14.203
Prozent	3,7%	15,8%	38,3%	42,1%	68,8%	15,2%	100,0%

<u>Altersübergreifende Gruppen</u>							
Anzahl der AÜG-Gruppen:		74					
Anzahl der AÜG-Plätze (gesamt):		1.560					
	4 bis unter 5 Std.	5 bis unter 6 Std.	ab 6 Std. bis einschließlich 7 Std.	mehr als 7 Std.	von den mehr als 7 Std.		gesamt
					8 Std.	mehr als 8 Std.	
Absolut		243	766	551	273	129	1.560
Prozent		15,6%	49,1%	35,3%	49,5%	23,4%	100,0%

<u>Spielkreis mit Rechtsanspruch</u>							
Anzahl der SK-Gruppen:		1					
Anzahl der SK-Plätze (gesamt):		20					
	4 bis unter 5 Std.	5 bis unter 6 Std.	ab 6 Std. bis einschließlich 7 Std.	mehr als 7 Std.	von den mehr als 7 Std.		gesamt
					8 Std.	mehr als 8 Std.	
Absolut	20						20
Prozent	100,0%						100,0%

<u>Hort</u>									
Anzahl der Hortgruppen:		173							
Anzahl der Hortplätze (gesamt):		3.232							
	bis 15:00 Uhr	bis 15:30 Uhr	bis 16:00 Uhr	bis 16:30 Uhr	bis 17:00 Uhr	bis 17:30 Uhr	18:00 Uhr und mehr	Frühdienst	gesamt
Absolut	277	45	1.203	388	1.319			271	3.232
Prozent	8,6%	1,4%	37,2%	12,0%	40,8%			8,4%	100,0%

Betreuungsumfang der tatsächlich belegten Plätze (ohne KTPF)

Kinder unter 3 Jahre in Krippe, AÜG und SK							
	4 bis unter 5 Std.	5 bis unter 6 Std.	ab 6 Std. bis einschließlich 7 Std.	mehr als 7 Std.	von den mehr als 7 Std.		gesamt
					8 Std.	mehr als 8 Std.	
Absolut	75	276	1.736	1.692	1.237	141	3.779
Prozent	2,0%	7,3%	45,9%	44,8%	32,7%	3,7%	100,0%

Kinder ab 3 Jahre im Kiga, AÜG und SK							
	4 bis unter 5 Std.	5 bis unter 6 Std.	ab 6 Std. bis einschließlich 7 Std.	mehr als 7 Std.	von den mehr als 7 Std.		gesamt
					8 Std.	mehr als 8 Std.	
Absolut	480	2.145	6.158	5.297	3.246	629	14.080
Prozent	3,4%	15,2%	43,7%	37,6%	23,1%	4,5%	100,0%

Kinder ab 6 Jahre im Hort und AÜG									
	bis 15:00 Uhr	bis 15:30 Uhr	bis 16:00 Uhr	bis 16:30 Uhr	bis 17:00 Uhr	bis 17:30 Uhr	18:00 Uhr und mehr	gesamt	Frühdienst
Absolut	225	84	1.024	345	1.138			2.816	128
Prozent	8,0%	3,0%	36,4%	12,3%	40,4%			100,0%	4,5%

Schließzeiten der Einrichtungen in den Ferien

ohne Schließzeiten	Schließzeiten bis zu 3 Wochen im Jahr	Schließzeiten mehr als 3 Wochen im Jahr	Ausweichangebote	
			ja	nein
3	42	310	132	223

Integrationsplätze (in Kindertageseinrichtungen)

Anzahl der integrativen Gruppen:	60	
Anzahl der Einzelintegrationsplätze:	8	
tatsächlich belegte Integrationsplätze zum Stichtag 01.10.2024		
belegte Plätze durch Kinder unter 3 Jahre	belegte Plätze durch Kinder im Kindergartenalter	belegte Plätze durch Hortkinder
3	175	5

Migrationshintergrund (in Kindertageseinrichtungen)

	belegte Plätze durch Kinder unter 3 Jahre	belegte Plätze durch Kinder im Kiga-Alter	belegte Plätze durch Hortkinder	gesamt
ohne Mig. (Absolut)	2.761	9.147	2.179	14.087
mit Mig. (Absolut)	1.018	4.933	637	6.588
gesamt (Absolut)	3.779	14.080	2.816	20.675
ohne Mig. (Prozent)	73,1%	65,0%	77,4%	68,1%
mit Mig. (Prozent)	26,9%	35,0%	22,6%	31,9%
gesamt (Prozent)	100,0%	100,0%	100,0%	100,0%

Kindertagespflege

tatsächlich belegte Plätze zum Stichtag 01.10.2024 (nur U3-Plätze)

	unter 1 Jahr	1 - unter 2 Jahre	2 - unter 3 Jahre	gesamt (U3-Kinder)
Absolut	19	308	433	760
Prozent	2,5%	40,5%	57,0%	100,0%

tatsächlich belegte Plätze zum Stichtag 01.10.2024 (alle Plätze)

	Kinder unter 3 Jahre	Kinder von 3 - unter 6 Jahre	Kinder von 6 - unter 14 Jahre	gesamt
Absolut	760	52	56	868
Prozent	87,6%	6,0%	6,5%	100,0%

Betreuungsumfang (durchschnittliche Betreuungszeit bei einer 5-Tage-Woche)

	bis unter 6 Stunden	ab 6 Std. bis einschl. 7 Std.	mehr als 7 Std. bis 8 Std.	mehr als 8 Stunden
Absolut	144	312	338	74
Prozent	16,6%	35,9%	38,9%	8,5%

Parallel bestehende Betreuungsformen

	Kinder unter 3 Jahre		Kinder von 3 - unter 6 Jahre		Kinder von 6 - unter 14 Jahre		gesamt	
	Absolut	Prozent	Absolut	Prozent	Absolut	Prozent	Absolut	Prozent
Kindertagesbetre- ung*			7	0,8%	1	0,1%	8	0,9%
weiteres TPF- Verhältnis								
Ganztagsschule					25	2,9%	25	2,9%

* z.B. in Krippe, Kindergarten, Hort oder altersübergreifende Gruppe, verlässliche Grundschule

Planungszahlen

Betreuungsform	neue Plätze bis Ende Kiga-Jahr 2024/2025		neue Plätze bis Ende Kiga-Jahr 2025/2026		neue Plätze bis Ende Kiga-Jahr 2026/2027	
	Absolut	Prozent	Absolut	Prozent	Absolut	Prozent
Krippe (Kinder von 0 - unter 3 Jahre)	150	1,3%	141	1,3%	128	1,1%
Kindergarten (Kinder von 3 - 6 Jahre)	211	1,3%	332	2,1%	313	2,0%
Hort (Kinder von 6 - 10 Jahre)						
Kindertagespflege (Kinder von 0 - unter 3 Jahre)	17	0,2%	10	0,1%	10	0,1%
Kindertagespflege (Kinder von 3 - 6 Jahre)						
Kindertagespflege (Kinder von 6 - 10 Jahre)						
gesamt	378	2,8%	483	3,5%	451	3,2%

1 Einzelauswertung der Stadt Barsinghausen

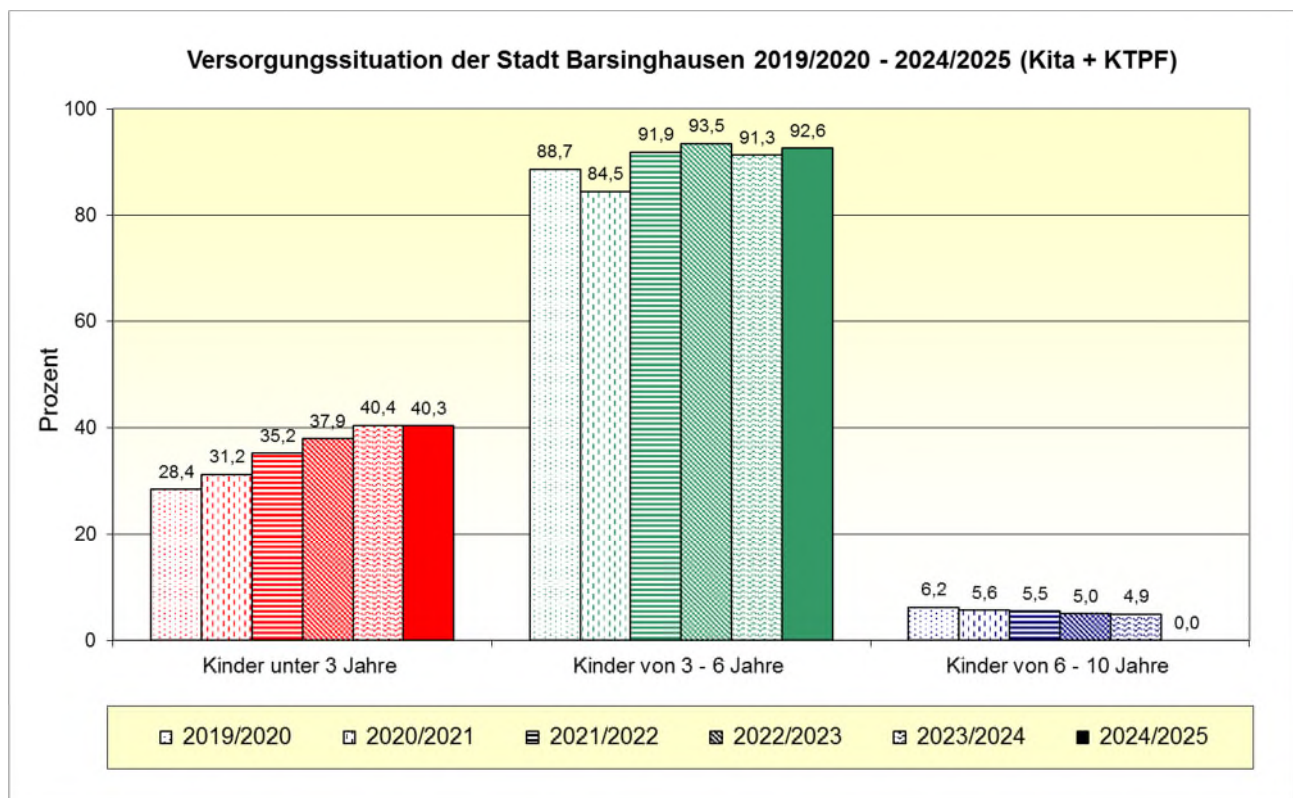
Bevölkerungsstand

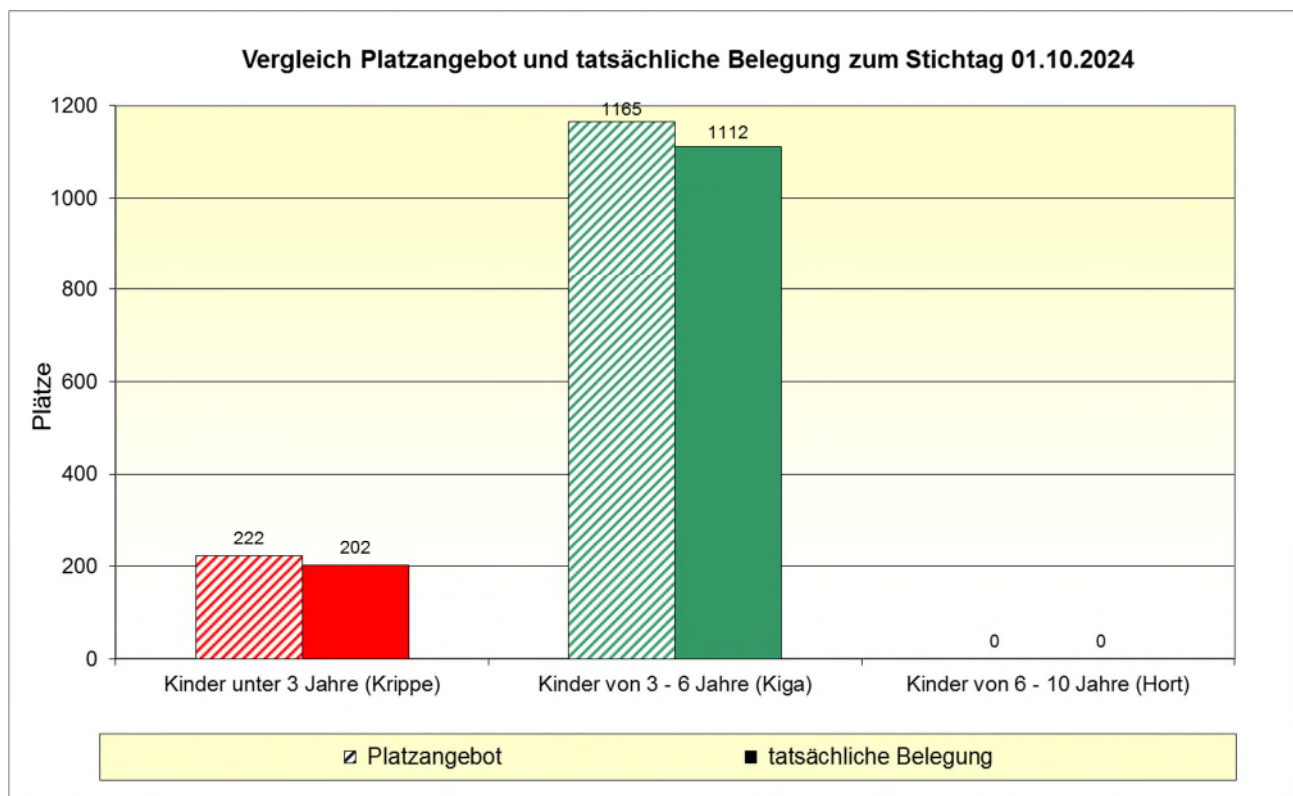
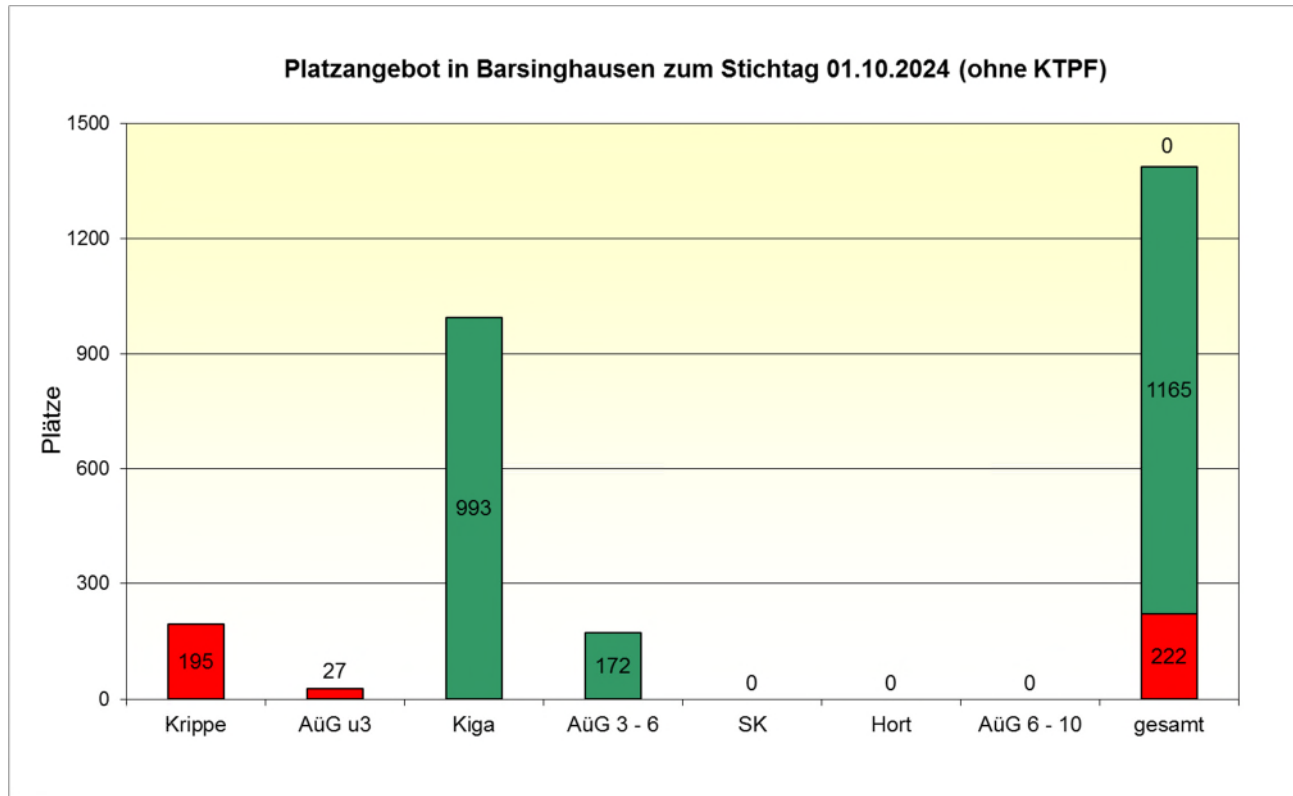
Die Angaben beziehen sich auf die Kinderzahl mit Hauptwohnsitz am 30.09.2024.

	0 - < 3 Jahre	3 - 6 Jahre*	6 - 10 Jahre*	gesamt
Absolut	915	1.278	1.528	3.721
Prozent	24,6%	34,3%	41,1%	100,0%

Quelle: Region Hannover, Team Statistik

* Der Jahrgang der 6-Jährigen zum 30.09.2024 wird zu 1/4 den 3-6-Jährigen und zu 2/4 den 6-10-Jährigen zugerechnet. Das verbleibende 1/4 geht zu 50% in die 3-6-Jährigen und zu 50% in die 6-10-Jährigen ein (Kann-Kinder/ Flexi-Kinder). Der Jahrgang der 10-Jährigen ist mit 50% an die 6-10-Jährigen geteilt worden.





Betreuungsumfang der genehmigten Plätze

Krippe

Anzahl der Krippengruppen: 13
Anzahl der Krippenplätze (gesamt): 195

	4 bis unter 5 Std.	5 bis unter 6 Std.	ab 6 Std. bis einschließlich 7 Std.	mehr als 7 Std.	von den mehr als 7 Std.		gesamt
					8 Std.	mehr als 8 Std.	
Absolut		15	105	75	75		195
Prozent		7,7%	53,8%	38,5%	100,0%		100,0%

Kindergarten

Anzahl der Kiga-Gruppen: 43
Anzahl der Kiga-Plätze (gesamt): 993

	4 bis unter 5 Std.	5 bis unter 6 Std.	ab 6 Std. bis einschließlich 7 Std.	mehr als 7 Std.	von den mehr als 7 Std.		gesamt
					8 Std.	mehr als 8 Std.	
Absolut		156	527	310	75	25	993
Prozent		15,7%	53,1%	31,2%	24,2%	8,1%	100,0%

Altersübergreifende Gruppen

Anzahl der AÜG-Gruppen: 10
Anzahl der AÜG-Plätze (gesamt): 199

	4 bis unter 5 Std.	5 bis unter 6 Std.	ab 6 Std. bis einschließlich 7 Std.	mehr als 7 Std.	von den mehr als 7 Std.		gesamt
					8 Std.	mehr als 8 Std.	
Absolut		20	139	40			199
Prozent		10,1%	69,8%	20,1%			100,0%

Spielkreis mit Rechtsanspruch

Anzahl der SK-Gruppen: 0
Anzahl der SK-Plätze (gesamt): 0

	4 bis unter 5 Std.	5 bis unter 6 Std.	ab 6 Std. bis einschließlich 7 Std.	mehr als 7 Std.	von den mehr als 7 Std.		gesamt
					8 Std.	mehr als 8 Std.	
Absolut							
Prozent							

Hort

Anzahl der Hortgruppen: 0
Anzahl der Hortplätze (gesamt): 0

	bis 15:00 Uhr	bis 15:30 Uhr	bis 16:00 Uhr	bis 16:30 Uhr	bis 17:00 Uhr	bis 17:30 Uhr	18:00 Uhr und mehr	Früh-dienst	gesamt
Absolut									
Prozent									

Betreuungsumfang der tatsächlich belegten Plätze zum Stichtag 01.10.2024

Kinder unter 3 Jahre in Krippe, AÜG und SK							
	4 bis unter 5 Std.	5 bis unter 6 Std.	ab 6 Std. bis einschließlich 7 Std.	mehr als 7 Std.	von den mehr als 7 Std.		gesamt
					8 Std.	mehr als 8 Std.	
Absolut		17	129	56	44		202
Prozent		8,4%	63,9%	27,7%	78,6%		100,0%

Kinder ab 3 Jahre im Kiga, AÜG und SK							
	4 bis unter 5 Std.	5 bis unter 6 Std.	ab 6 Std. bis einschließlich 7 Std.	mehr als 7 Std.	von den mehr als 7 Std.		gesamt
					8 Std.	mehr als 8 Std.	
Absolut	2	135	720	255	81	22	1112
Prozent	0,2%	12,1%	64,7%	22,9%	31,8%	8,6%	100,0%

Kinder ab 6 Jahre im Hort und AÜG									
	bis 15:00 Uhr	bis 15:30 Uhr	bis 16:00 Uhr	bis 16:30 Uhr	bis 17:00 Uhr	bis 17:30 Uhr	18:00 Uhr und mehr	gesamt	Frühdienst
Absolut								0	0
Prozent								0,0%	0,0%

Ferienzeiten (bezogen auf die Einrichtungen in der Kommune)

ohne Schließzeiten	Schließzeiten bis zu 3 Wochen im Jahr	Schließzeiten mehr als 3 Wochen im Jahr	Ausweichangebote	
			Ja	Nein
		31	31	

Integrationsplätze (in Kindertageseinrichtungen)

Anzahl der integrativen Gruppen: 4

Anzahl der Einzelintegrationsplätze: 0

tatsächlich belegte Integrationsplätze zum Stichtag 01.10.2024		
belegte Plätze durch Kinder unter 3 Jahre	belegte Plätze durch Kinder im Kindergartenalter	belegte Plätze durch Hortkinder
	12	

Migrationshintergrund (in Kindertageseinrichtungen)

	belegte Plätze durch Kinder unter 3 Jahre	belegte Plätze durch Kinder im Kiga-Alter	belegte Plätze durch Hortkinder	gesamt
ohne Mig. (Absolut)	147	702	0	849
mit Mig. (Absolut)	55	410	0	465
gesamt (Absolut)	202	1112	0	1314
ohne Mig. (Prozent)	72,8%	63,1%	0	64,6%
mit Mig. (Prozent)	27,2%	36,9%	0	35,4%
gesamt (Prozent)	100,0%	100,0%	0	100,0%

Kindertagespflege

tatsächlich belegte Plätze zum Stichtag 01.10.2024 (nur U3-Plätze)

	unter 1 Jahr	1 - unter 2 Jahre	2 - unter 3 Jahre	gesamt (U3-Kinder)
Absolut	5	55	87	147
Prozent	3,4%	37,4%	59,2%	100,0%

tatsächlich belegte Plätze zum Stichtag 01.10.2024 (alle Plätze)

	Kinder unter 3 Jahre	Kinder von 3 - unter 6 Jahre	Kinder von 6 - unter 14 Jahre	gesamt
Absolut	147	18		165
Prozent	89,1%	10,9%		100,0%

Betreuungsumfang (durchschnittliche Betreuungszeit bei einer 5-Tage-Woche)

	bis unter 6 Stunden	ab 6 Std. bis einschl. 7 Std.	mehr als 7 Std. bis 8 Std.	mehr als 8 Stunden
Absolut	17	48	80	20
Prozent	10,3%	29,1%	48,5%	12,1%

Parallel bestehende Betreuungsformen

	Kinder unter 3 Jahre		Kinder von 3 - unter 6 Jahre		Kinder von 6 - unter 14 Jahre		gesamt	
	Absolut	Prozent	Absolut	Prozent	Absolut	Prozent	Absolut	Prozent
Kindertagesbetreuung*			2	1,2%			2	1,2%
weiteres TPF-Verhältnis								
Ganztagsschule								

* z.B. in Krippe, Kindergarten, Hort oder altersübergreifende Gruppe, verlässliche Grundschule

Planungszahlen

Betreuungsform	neue Plätze bis Ende Kiga-Jahr 2024/2025		neue Plätze bis Ende Kiga-Jahr 2025/2026		neue Plätze bis Ende Kiga-Jahr 2026/2027	
	Absolut	Prozent	Absolut	Prozent	Absolut	Prozent
Krippe (Kinder von 0 - unter 3 Jahre)					15	1,6%
Kindergarten (Kinder von 3 - 6 Jahre)					25	2,0%
Hort (Kinder von 6 - 10 Jahre)						
Kindertagespflege (Kinder von 0 - unter 3 Jahre)			10	1,1%	10	1,1%
Kindertagespflege (Kinder von 3 - 6 Jahre)						
Kindertagespflege (Kinder von 6 - 10 Jahre)						
gesamt			10	1,1%	50	4,7%

Selbsteinschätzung der Stadt Barsinghausen

1. Wie hoch schätzen Sie den zusätzlichen Bedarf an Betreuungsplätzen für das aktuelle Kiga-Jahr 2024/2025 ein?

Bitte geben Sie die ungefähre Anzahl der zusätzlich oder aber weniger benötigten Plätze an, um eine an der Nachfrage orientierte Versorgung zu gewährleisten (Warteliste und/oder Schätzung).

Alter	Anzahl
Kinder im Alter von 0 bis unter 3 Jahren (Krippe + KTP)	61
Kinder im Alter von 3 bis 6 Jahren (Kindergarten + KTP)	180
Kinder im Alter von 6 bis 10 Jahren (Hort + KTP)	-

2. Kann der Bedarf im aktuellen Kiga-Jahr 2024/2025 gedeckt werden?

Der Bedarf ...	Krippe		Kiga		Hort	
	ja	nein	ja	nein	ja	nein
... kann voraussichtlich gedeckt werden		x		x		

3. Wie viele Vorschulkinder benötigen für ein weiteres Jahr (Kiga-Jahr 2024/2025) einen Betreuungsplatz in einer Kindertageseinrichtung?

Grund	Anzahl
Elternwunsch (Rückstellungsmöglichkeit für Kinder, die vom 02. Juli bis zum 01. Oktober ihren sechsten Geburtstag haben)	63
fehlende Schulreife	14

4. Wie viele konkrete Anfragen nach einem Betreuungsplatz (Anträge, Anmeldungen und konkrete mündlich vorgetragene Platzwünsche) können im laufenden Kiga-Jahr (2024/2025) in institutionellen Einrichtungen nicht berücksichtigt werden?

Alter	Anzahl
Kinder im Alter von 0 bis unter 3 Jahren (Krippe)	Keine Angabe möglich
Kinder im Alter von 3 bis 6 Jahren (Kindergarten)	Keine Angabe möglich
Kinder im Alter von 6 bis 10 Jahren (Hort)	Keine Angabe möglich

5. Wie viele Kinder werden aufgrund fehlender Betreuungsplätze in Kindertagesstätten in der Kindertagespflege betreut (= ersetzende KTP)?

Alter	Anzahl
Kinder im Krippenalter	Keine Angabe möglich
Kinder im Kindergartenalter	Keine Angabe möglich
Kinder im Hortalter	-

6. Welche Gründe/Ursachen liegen für einen möglichen Fehlbedarf an Betreuungsplätzen vor?

Fehlbedarf an Plätzen...	Gründe/Ursachen
... im Krippenalter	Personalmangel, Zu wenig Betreuungsplätze
... im Kindergartenalter	Personalmangel, Zu wenig Betreuungsplätze
... im Hortalter	-

7. Welche Maßnahmen sind geplant, um einen möglichen Fehlbedarf in der jeweiligen Altersgruppe zu decken?

Bedarfsdeckung der Plätze...	Maßnahmen	Umsetzung der Maßnahmen bis ...
... im Krippenalter	Ausbau Krippenplätze	2026
... im Kindergartenalter	Ausbau KiGa	2026
... im Hortalter	-	-

8. Wie hoch schätzen Sie den Bedarf an zusätzlichen/neuen Fachkräften im aktuellen Kiga-Jahr 2024/2025 ein?

Alter	Anzahl
Krippen-Bereich	6
Kindergarten-Bereich	10
Hort-Bereich	

9. Wie hoch ist der Bedarf an zusätzlichen heilpädagogischen Fachkräften?

Anzahl	3
---------------	----------

10. Wie viele Kinder aus Ihrer Kommune nahmen zum Stichtag 01.10.2024 einen Betreuungsplatz in einer Kindertagesbetreuung außerhalb Ihrer Kommune in Anspruch?

Alter	Anzahl der Kinder in ...		
	... Einrichtungen in freier oder kommunaler Trägerschaft	... Betriebs-kindertages-stätten	... KTP
0 bis unter 3 Jahre (Krippe + KTP)	7	4	6
3 bis 6 Jahre (Kindergarten + KTP)	18	6	3
6 bis 10 Jahre (Hort + KTP)			

11. Wie viele Kinder aus anderen Kommunen haben zum Stichtag 01.10.2024 einen Betreuungsplatz in einer Kindertagesbetreuung in Ihrer Kommune in Anspruch genommen?

Alter	Anzahl der Kinder in ...	
	... Einrichtungen	... KTP
0 bis unter 3 Jahre (Krippe + KTP)	0	0
3 bis 6 Jahre (Kindergarten + KTP)	0	0
6 bis 10 Jahre (Hort + KTP)		

12. Gibt es in Ihrer Kommune Betriebskita? ja ☐ nein ☒

Name der Betriebskita	Wie viele Kinder aus Ihrer Kommune wurden zum Stichtag 01.10.2024 dort betreut?	
	U3-Kinder	Ü3-Kinder

13. Abfrage zu den Grundschulen

Frage	Anzahl (gesamt)	davon Ganztags-Grundschulen
Anzahl der Grundschulen in Ihrem Zuständigkeitsbereich	7	6

Förderschulen wurden nicht berücksichtigt.

14. Wie sehen Ihre Planungen im Bereich der Kindertagespflege (KTP) aus?

Frage	ja	nein
Besteht ein (weiterer) Ausbaubedarf an Betreuungsplätzen in der KTP?	x	
Werden Sie noch weitere TPP akquirieren?	x	

2 Einzelauswertung der Stadt Burgwedel

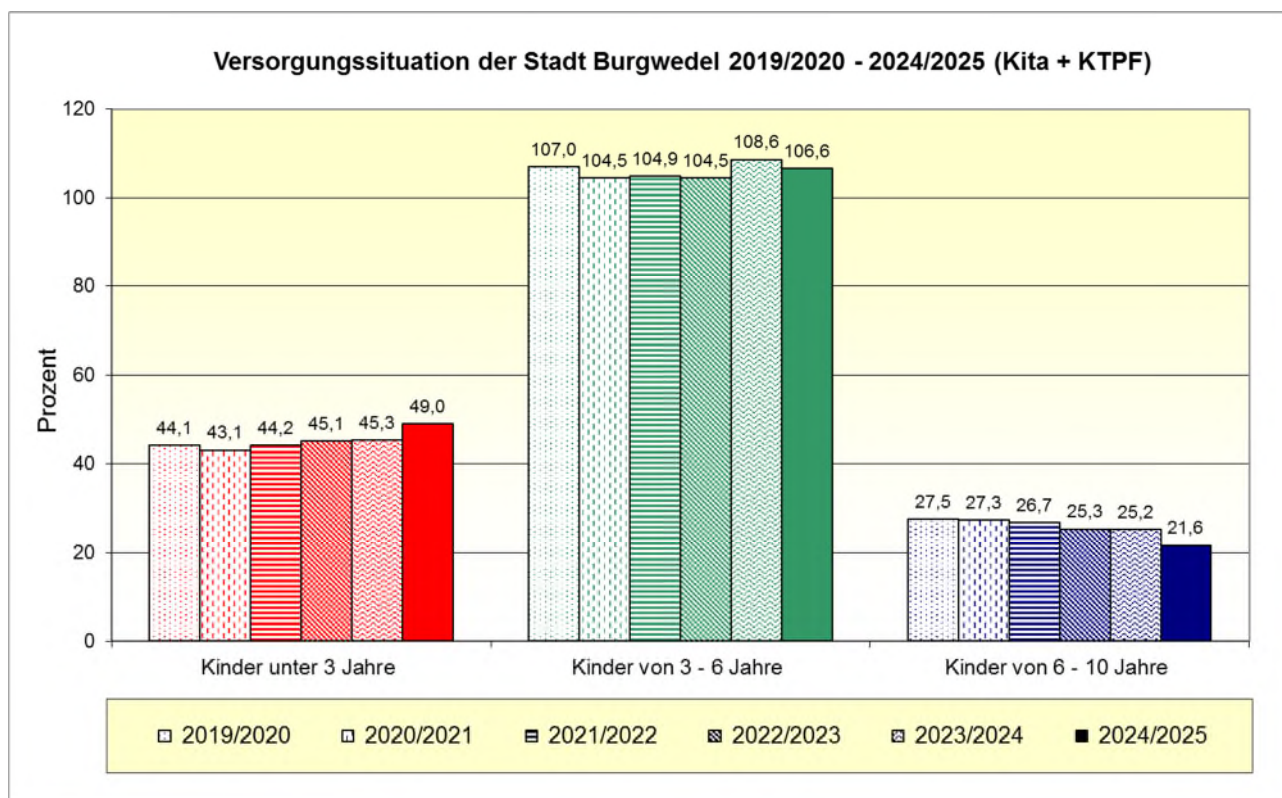
Bevölkerungsstand

Die Angaben beziehen sich auf die Kinderzahl mit Hauptwohnsitz am 30.09.2024.

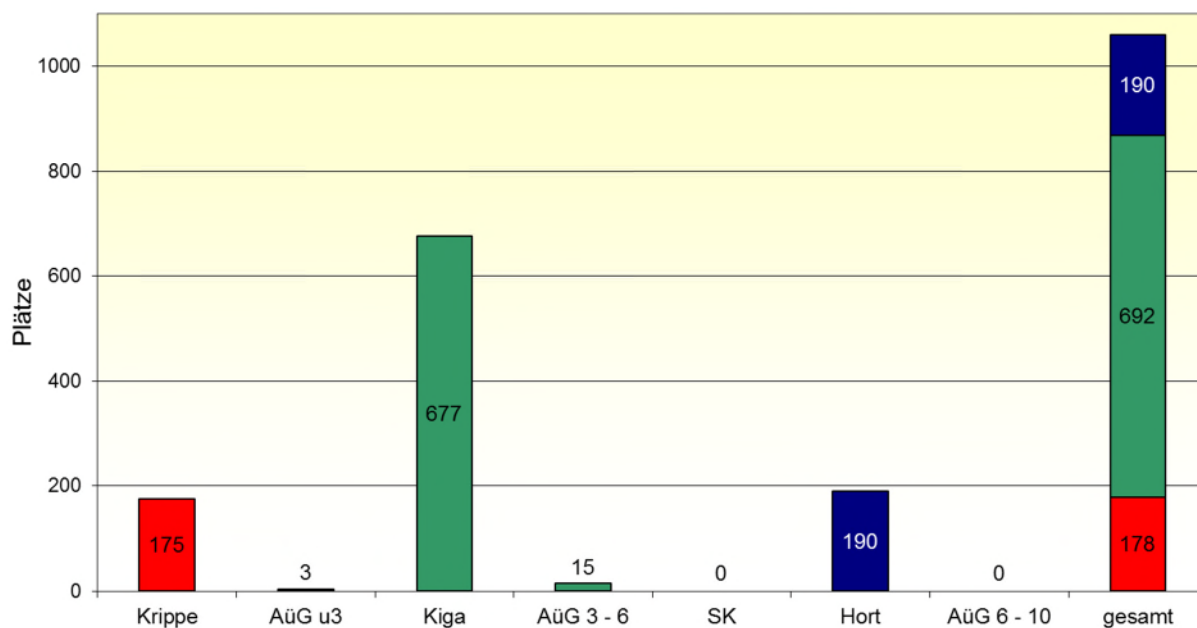
	0 - < 3 Jahre	3 - 6 Jahre*	6 - 10 Jahre*	gesamt
Absolut	418	650	878	1.946
Prozent	21,5%	33,4%	45,1%	100,0%

Quelle: Region Hannover, Team Statistik

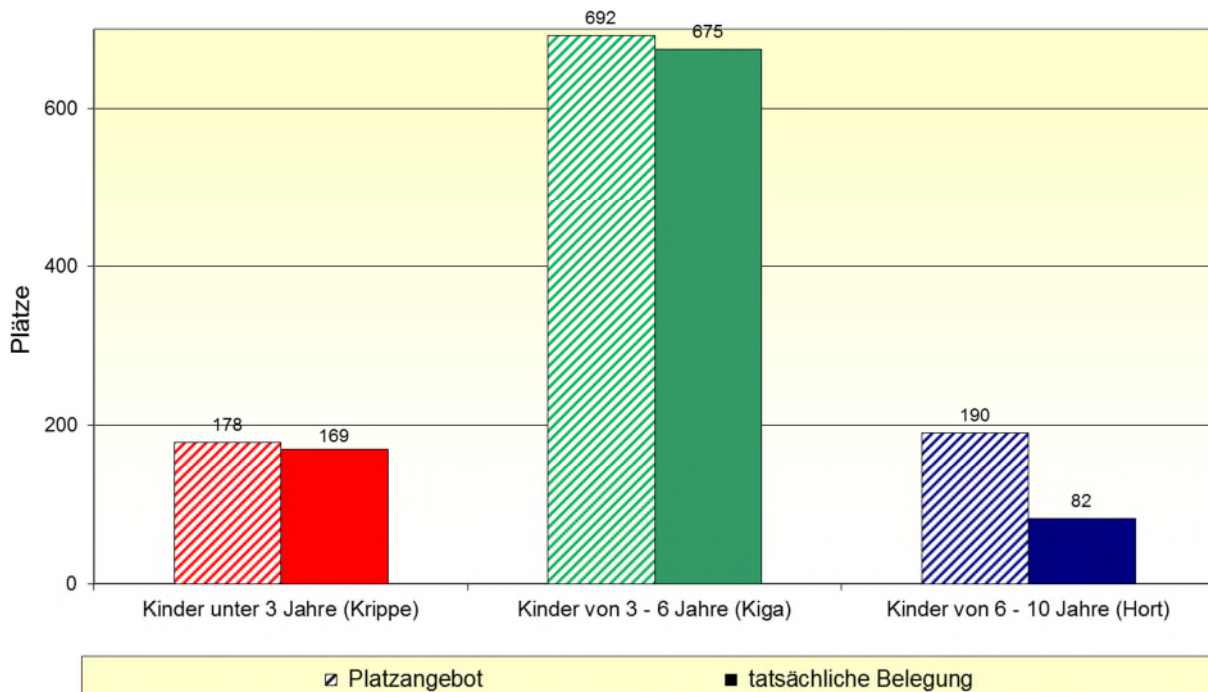
* Der Jahrgang der 6-Jährigen zum 30.09.2024 wird zu 1/4 den 3-6-Jährigen und zu 2/4 den 6-10-Jährigen zugerechnet. Das verbleibende 1/4 geht zu 50% in die 3-6-Jährigen und zu 50% in die 6-10-Jährigen ein (Kann-Kinder/ Flexi-Kinder). Der Jahrgang der 10-Jährigen ist mit 50% an die 6-10-Jährigen geteilt worden.



Platzangebot in Burgwedel zum Stichtag 01.10.2024 (ohne KTPF)



Vergleich Platzangebot und tatsächliche Belegung zum Stichtag 01.10.2024



Betreuungsumfang der genehmigten Plätze

Krippe

Anzahl der Krippengruppen: 12
Anzahl der Krippenplätze (gesamt): 175

	4 bis unter 5 Std.	5 bis unter 6 Std.	ab 6 Std. bis einschließlich 7 Std.	mehr als 7 Std.	von den mehr als 7 Std.		gesamt
					8 Std.	mehr als 8 Std.	
Absolut			145	30	30		175
Prozent			82,9%	17,1%	100,0%		100,0%

Kindergarten

Anzahl der Kiga-Gruppen: 28
Anzahl der Kiga-Plätze (gesamt): 677

	4 bis unter 5 Std.	5 bis unter 6 Std.	ab 6 Std. bis einschließlich 7 Std.	mehr als 7 Std.	von den mehr als 7 Std.		gesamt
					8 Std.	mehr als 8 Std.	
Absolut		249	328	100		100	677
Prozent		36,8%	48,4%	14,8%		100,0%	100,0%

Altersübergreifende Gruppen

Anzahl der AÜG-Gruppen: 1
Anzahl der AÜG-Plätze (gesamt): 18

	4 bis unter 5 Std.	5 bis unter 6 Std.	ab 6 Std. bis einschließlich 7 Std.	mehr als 7 Std.	von den mehr als 7 Std.		gesamt
					8 Std.	mehr als 8 Std.	
Absolut			18				18
Prozent			100,0%				100,0%

Spielkreis mit Rechtsanspruch

Anzahl der SK-Gruppen: 0
Anzahl der SK-Plätze (gesamt): 0

	4 bis unter 5 Std.	5 bis unter 6 Std.	ab 6 Std. bis einschließlich 7 Std.	mehr als 7 Std.	von den mehr als 7 Std.		gesamt
					8 Std.	mehr als 8 Std.	
Absolut							
Prozent							

Hort

Anzahl der Hortgruppen: 10
Anzahl der Hortplätze (gesamt): 190

	bis 15:00 Uhr	bis 15:30 Uhr	bis 16:00 Uhr	bis 16:30 Uhr	bis 17:00 Uhr	bis 17:30 Uhr	18:00 Uhr und mehr	Frühdienst	gesamt
Absolut					190				190
Prozent					100,0%				100,0%

Betreuungsumfang der tatsächlich belegten Plätze zum Stichtag 01.10.2024

Kinder unter 3 Jahre in Krippe, AÜG und SK

	4 bis unter 5 Std.	5 bis unter 6 Std.	ab 6 Std. bis einschließlich 7 Std.	mehr als 7 Std.	von den mehr als 7 Std.		gesamt
					8 Std.	mehr als 8 Std.	
Absolut	34	14	105	16			169
Prozent	20,1%	8,3%	62,1%	9,5%			100,0%

Kinder ab 3 Jahre im Kiga, AÜG und SK

	4 bis unter 5 Std.	5 bis unter 6 Std.	ab 6 Std. bis einschließlich 7 Std.	mehr als 7 Std.	von den mehr als 7 Std.		gesamt
					8 Std.	mehr als 8 Std.	
Absolut		90	538	47	45		675
Prozent		13,3%	79,7%	7,0%	95,7%		100,0%

Kinder ab 6 Jahre im Hort und AÜG

	bis 15:00 Uhr	bis 15:30 Uhr	bis 16:00 Uhr	bis 16:30 Uhr	bis 17:00 Uhr	bis 17:30 Uhr	18:00 Uhr und mehr	gesamt	Frühdienst
Absolut					82			82	0
Prozent					100,0%			100,0%	0,0%

Ferienzeiten (bezogen auf die Einrichtungen in der Kommune)

ohne Schließzeiten	Schließzeiten bis zu 3 Wochen im Jahr	Schließzeiten mehr als 3 Wochen im Jahr	Ausweichangebote	
			Ja	Nein
	7	8		15

Integrationsplätze (in Kindertageseinrichtungen)

Anzahl der integrativen Gruppen: 4
Anzahl der Einzelintegrationsplätze: 0

tatsächlich belegte Integrationsplätze zum Stichtag 01.10.2024		
belegte Plätze durch Kinder unter 3 Jahre	belegte Plätze durch Kinder im Kindergartenalter	belegte Plätze durch Hortkinder
	9	

Migrationshintergrund (in Kindertageseinrichtungen)

	belegte Plätze durch Kinder unter 3 Jahre	belegte Plätze durch Kinder im Kiga-Alter	belegte Plätze durch Hortkinder	gesamt
ohne Mig. (Absolut)	130	501	67	698
mit Mig. (Absolut)	39	174	15	228
gesamt (Absolut)	169	675	82	926
ohne Mig. (Prozent)	76,9%	74,2%	81,7%	75,4%
mit Mig. (Prozent)	23,1%	25,8%	18,3%	24,6%
gesamt (Prozent)	100,0%	100,0%	100,0%	100,0%

Kindertagespflege

tatsächlich belegte Plätze zum Stichtag 01.10.2024 (nur U3-Plätze)

	unter 1 Jahr	1 - unter 2 Jahre	2 - unter 3 Jahre	gesamt (U3-Kinder)
Absolut		12	15	27
Prozent		44,4%	55,6%	100,0%

tatsächlich belegte Plätze zum Stichtag 01.10.2024 (alle Plätze)

	Kinder unter 3 Jahre	Kinder von 3 - unter 6 Jahre	Kinder von 6 - unter 14 Jahre	gesamt
Absolut	27	1		28
Prozent	96,4%	3,6%		100,0%

Betreuungsumfang (durchschnittliche Betreuungszeit bei einer 5-Tage-Woche)

	bis unter 6 Stunden	ab 6 Std. bis einschl. 7 Std.	mehr als 7 Std. bis 8 Std.	mehr als 8 Stunden
Absolut	8	14	4	2
Prozent	28,6%	50,0%	14,3%	7,1%

Parallel bestehende Betreuungsformen

	Kinder unter 3 Jahre		Kinder von 3 - unter 6 Jahre		Kinder von 6 - unter 14 Jahre		gesamt	
	Absolut	Prozent	Absolut	Prozent	Absolut	Prozent	Absolut	Prozent
Kindertagesbetreuung*			1	3,6%			1	3,6%
weiteres TPF-Verhältnis								
Ganztagsschule								

* z.B. in Krippe, Kindergarten, Hort oder altersübergreifende Gruppe, verlässliche Grundschule

Planungszahlen

Betreuungsform	neue Plätze bis Ende Kiga-Jahr 2024/2025		neue Plätze bis Ende Kiga-Jahr 2025/2026		neue Plätze bis Ende Kiga-Jahr 2026/2027	
	Absolut	Prozent	Absolut	Prozent	Absolut	Prozent
Krippe (Kinder von 0 - unter 3 Jahre)						
Kindergarten (Kinder von 3 - 6 Jahre)						
Hort (Kinder von 6 - 10 Jahre)						
Kindertagespflege (Kinder von 0 - unter 3 Jahre)						
Kindertagespflege (Kinder von 3 - 6 Jahre)						
Kindertagespflege (Kinder von 6 - 10 Jahre)						
gesamt						

Selbsteinschätzung der Stadt Burgwedel

1. Wie hoch schätzen Sie den zusätzlichen Bedarf an Betreuungsplätzen für das aktuelle Kiga-Jahr 2024/2025 ein?

Bitte geben Sie die ungefähre Anzahl der zusätzlich oder aber weniger benötigten Plätze an, um eine an der Nachfrage orientierte Versorgung zu gewährleisten (Warteliste und/oder Schätzung).

Alter	Anzahl
Kinder im Alter von 0 bis unter 3 Jahren (Krippe + KTP)	1
Kinder im Alter von 3 bis 6 Jahren (Kindergarten + KTP)	0
Kinder im Alter von 6 bis 10 Jahren (Hort + KTP)	0

2. Kann der Bedarf im aktuellen Kiga-Jahr 2024/2025 gedeckt werden?

Der Bedarf ...	Krippe		Kiga		Hort	
	ja	nein	ja	nein	ja	nein
... kann voraussichtlich gedeckt werden	x		x		x	

3. Wie viele Vorschulkinder benötigen für ein weiteres Jahr (Kiga-Jahr 2024/2025) einen Betreuungsplatz in einer Kindertageseinrichtung?

Grund	Anzahl
Elternwunsch (Rückstellungsmöglichkeit für Kinder, die vom 02. Juli bis zum 01. Oktober ihren sechsten Geburtstag haben)	30
fehlende Schulreife	4

4. Wie viele konkrete Anfragen nach einem Betreuungsplatz (Anträge, Anmeldungen und konkrete mündlich vorgetragene Platzwünsche) können im laufenden Kiga-Jahr (2024/2025) in institutionellen Einrichtungen nicht berücksichtigt werden?

Alter	Anzahl
Kinder im Alter von 0 bis unter 3 Jahren (Krippe)	0
Kinder im Alter von 3 bis 6 Jahren (Kindergarten)	0
Kinder im Alter von 6 bis 10 Jahren (Hort)	0

5. Wie viele Kinder werden aufgrund fehlender Betreuungsplätze in Kindertagesstätten in der Kindertagespflege betreut (= ersetzende KTP)?

Alter	Anzahl
Kinder im Krippenalter	7
Kinder im Kindergartenalter	0
Kinder im Hortalter	0

6. Welche Gründe/Ursachen liegen für einen möglichen Fehlbedarf an Betreuungsplätzen vor?

Fehlbedarf an Plätzen...	Gründe/Ursachen
... im Krippenalter	Unvorhersagbare Zuzüge aus anderen Kommunen
... im Kindergartenalter	Unvorhersagbare Zuzüge aus anderen Kommunen
... im Hortalter	

7. Welche Maßnahmen sind geplant, um einen möglichen Fehlbedarf in der jeweiligen Altersgruppe zu decken?

Bedarfsdeckung der Plätze...	Maßnahmen	Umsetzung der Maßnahmen bis ...
... im Krippenalter	Neuschaffung von Plätzen	2030
... im Kindergartenalter	Neuschaffung von Plätzen	2030
... im Hortalter		

8. Wie hoch schätzen Sie den Bedarf an zusätzlichen/neuen Fachkräften im aktuellen Kiga-Jahr 2024/2025 ein?

Alter	Anzahl
Krippen-Bereich	8
Kindergarten-Bereich	18
Hort-Bereich	6

9. Wie hoch ist der Bedarf an zusätzlichen heilpädagogischen Fachkräften?

Anzahl	9
---------------	---

10. Wie viele Kinder aus Ihrer Kommune nahmen zum Stichtag 01.10.2024 einen Betreuungsplatz in einer Kindertagesbetreuung außerhalb Ihrer Kommune in Anspruch?

Alter	Anzahl der Kinder in ...		
	... Einrichtungen in freier oder kommunaler Trägerschaft	... Betriebs-kindertages-stätten	... KTP
0 bis unter 3 Jahre (Krippe + KTP)	3	3	3
3 bis 6 Jahre (Kindergarten + KTP)	8	2	0
6 bis 10 Jahre (Hort + KTP)	0	0	0

11. Wie viele Kinder aus anderen Kommunen haben zum Stichtag 01.10.2024 einen Betreuungsplatz in einer Kindertagesbetreuung in Ihrer Kommune in Anspruch genommen?

Alter	Anzahl der Kinder in ...	
	... Einrichtungen	... KTP
0 bis unter 3 Jahre (Krippe + KTP)	0	2
3 bis 6 Jahre (Kindergarten + KTP)	2	0
6 bis 10 Jahre (Hort + KTP)	0	0

12. Gibt es in Ihrer Kommune Betriebskita? ja ☐ nein ☒

Name der Betriebskita	Wie viele Kinder aus Ihrer Kommune wurden zum Stichtag 01.10.2024 dort betreut?	
	U3-Kinder	Ü3-Kinder

13. Abfrage zu den Grundschulen

Frage	Anzahl (gesamt)	davon Ganztags-Grundschulen
Anzahl der Grundschulen in Ihrem Zuständigkeitsbereich	5	5 (davon eine teilgebunden)

Förderschulen wurden nicht berücksichtigt.

14. Wie sehen Ihre Planungen im Bereich der Kindertagespflege (KTP) aus?

Frage	ja	nein
Besteht ein (weiterer) Ausbaubedarf an Betreuungsplätzen in der KTP?	x	
Werden Sie noch weitere TPP akquirieren?	x	

3 Einzelauswertung der Stadt Garbsen

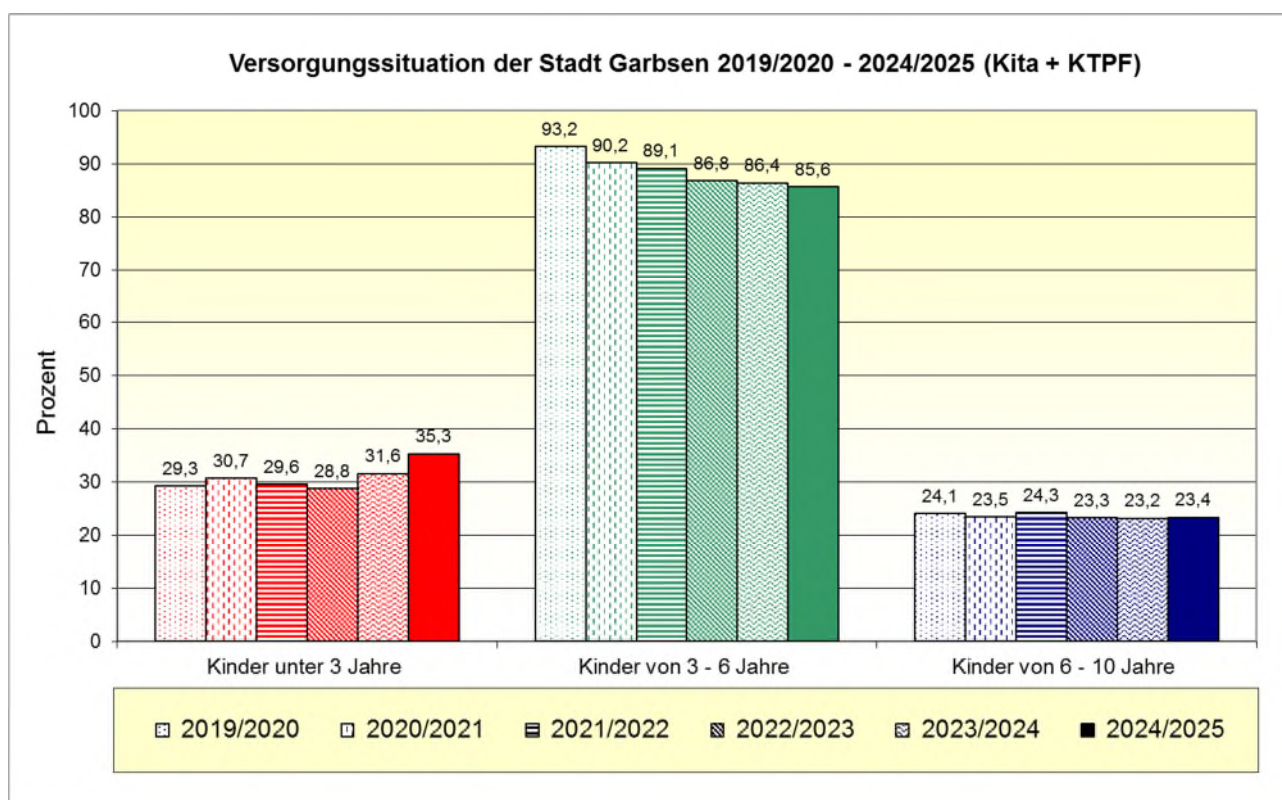
Bevölkerungsstand

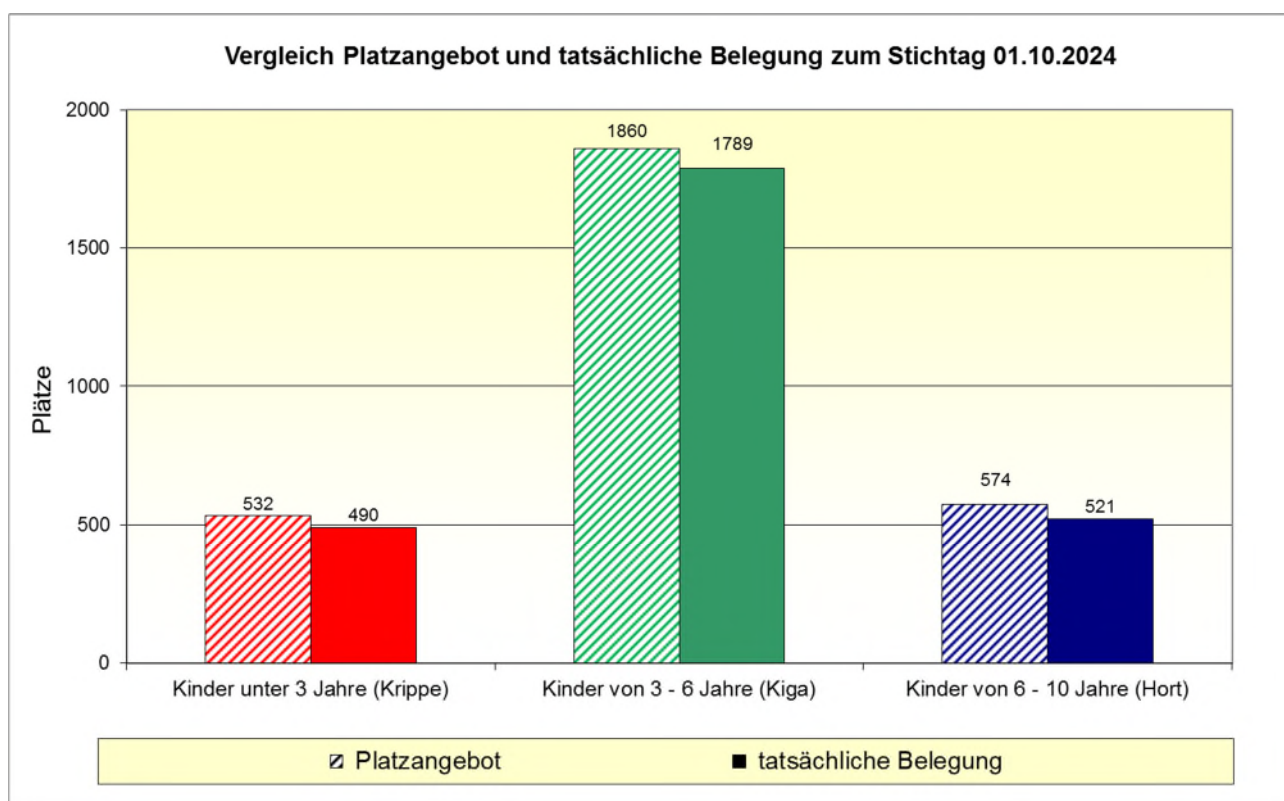
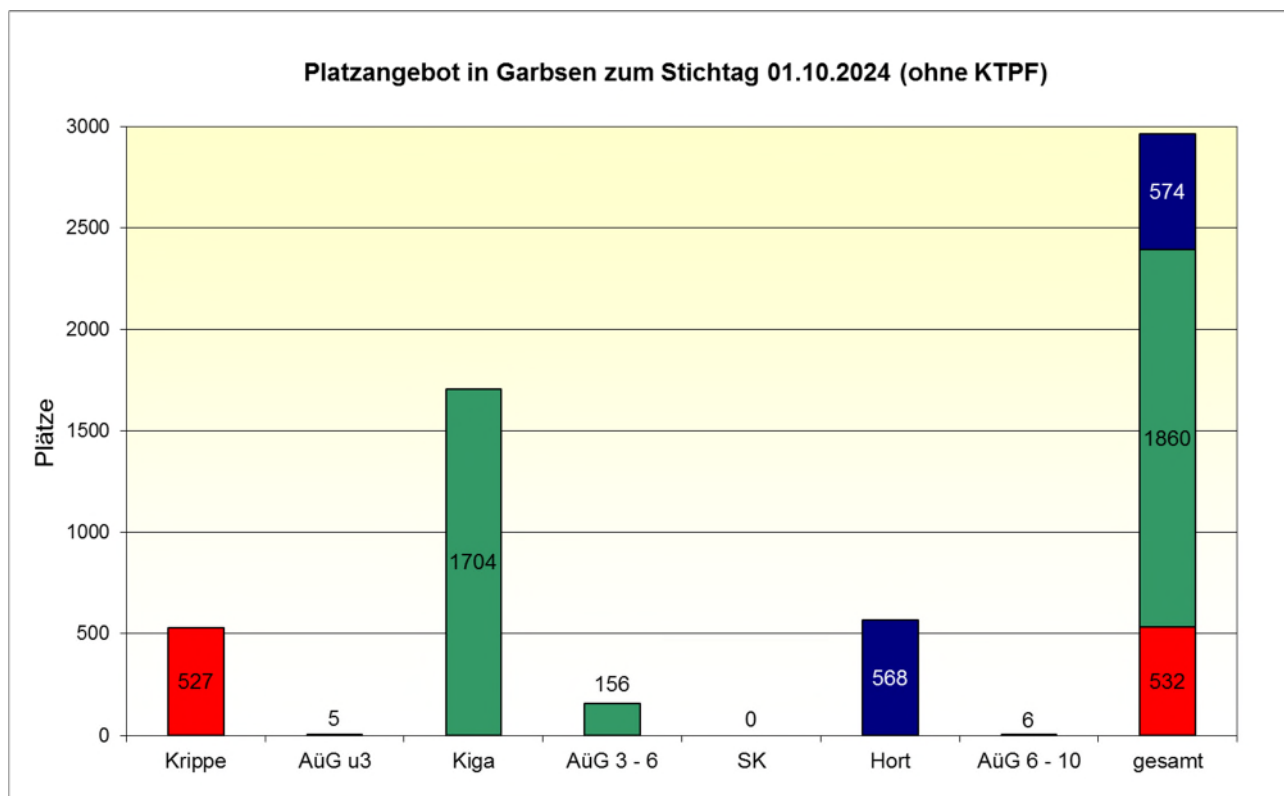
Die Angaben beziehen sich auf die Kinderzahl mit Hauptwohnsitz am 30.09.2024.

	0 - < 3 Jahre	3 - 6 Jahre*	6 - 10 Jahre*	gesamt
Absolut	1.614	2.192	2.536	6.342
Prozent	25,4%	34,6%	40,0%	100,0%

Quelle: Region Hannover, Team Statistik

* Der Jahrgang der 6-Jährigen zum 30.09.2024 wird zu 1/4 den 3-6-Jährigen und zu 2/4 den 6-10-Jährigen zugerechnet. Das verbleibende 1/4 geht zu 50% in die 3-6-Jährigen und zu 50% in die 6-10-Jährigen ein (Kann-Kinder/ Flexi-Kinder). Der Jahrgang der 10-Jährigen ist mit 50% an die 6-10-Jährigen geteilt worden.





Betreuungsumfang der genehmigten Plätze

Krippe

Anzahl der Krippengruppen: 36
Anzahl der Krippenplätze (gesamt): 527

	4 bis unter 5 Std.	5 bis unter 6 Std.	ab 6 Std. bis einschließlich 7 Std.	mehr als 7 Std.	von den mehr als 7 Std.		gesamt
					8 Std.	mehr als 8 Std.	
Absolut		10	105	412	353	59	527
Prozent		1,9%	19,9%	78,2%	85,7%	14,3%	100,0%

Kindergarten

Anzahl der Kiga-Gruppen: 73
Anzahl der Kiga-Plätze (gesamt): 1704

	4 bis unter 5 Std.	5 bis unter 6 Std.	ab 6 Std. bis einschließlich 7 Std.	mehr als 7 Std.	von den mehr als 7 Std.		gesamt
					8 Std.	mehr als 8 Std.	
Absolut	103	243	443	915	822	75	1704
Prozent	6,0%	14,3%	26,0%	53,7%	89,8%	8,2%	100,0%

Altersübergreifende Gruppen

Anzahl der AÜG-Gruppen: 7
Anzahl der AÜG-Plätze (gesamt): 167

	4 bis unter 5 Std.	5 bis unter 6 Std.	ab 6 Std. bis einschließlich 7 Std.	mehr als 7 Std.	von den mehr als 7 Std.		gesamt
					8 Std.	mehr als 8 Std.	
Absolut			75	92	42	50	167
Prozent			44,9%	55,1%	45,7%	54,3%	100,0%

Spielkreis mit Rechtsanspruch

Anzahl der SK-Gruppen: 0
Anzahl der SK-Plätze (gesamt): 0

	4 bis unter 5 Std.	5 bis unter 6 Std.	ab 6 Std. bis einschließlich 7 Std.	mehr als 7 Std.	von den mehr als 7 Std.		gesamt
					8 Std.	mehr als 8 Std.	
Absolut							
Prozent							

Hort

Anzahl der Hortgruppen: 31
Anzahl der Hortplätze (gesamt): 568

	bis 15:00 Uhr	bis 15:30 Uhr	bis 16:00 Uhr	bis 16:30 Uhr	bis 17:00 Uhr	bis 17:30 Uhr	18:00 Uhr und mehr	Frühdienst	gesamt
Absolut			396	80	92			72	568
Prozent			69,7%	14,1%	16,2%			12,7%	100,0%

Betreuungsumfang der tatsächlich belegten Plätze zum Stichtag 01.10.2024

Kinder unter 3 Jahre in Krippe, AÜG und SK							
	4 bis unter 5 Std.	5 bis unter 6 Std.	ab 6 Std. bis einschließlich 7 Std.	mehr als 7 Std.	von den mehr als 7 Std.		gesamt
					8 Std.	mehr als 8 Std.	
Absolut		8	88	394	308	31	490
Prozent		1,6%	18,0%	80,4%	78,2%	7,9%	100,0%

Kinder ab 3 Jahre im Kiga, AÜG und SK							
	4 bis unter 5 Std.	5 bis unter 6 Std.	ab 6 Std. bis einschließlich 7 Std.	mehr als 7 Std.	von den mehr als 7 Std.		gesamt
					8 Std.	mehr als 8 Std.	
Absolut	99	247	537	906	675	99	1789
Prozent	5,5%	13,8%	30,0%	50,6%	74,5%	10,9%	100,0%

Kinder ab 6 Jahre im Hort und AÜG									
	bis 15:00 Uhr	bis 15:30 Uhr	bis 16:00 Uhr	bis 16:30 Uhr	bis 17:00 Uhr	bis 17:30 Uhr	18:00 Uhr und mehr	gesamt	Frühdienst
Absolut		60	296	75	90			521	13
Prozent		11,5%	56,8%	14,4%	17,3%			100,0%	2,5%

Ferienzeiten (bezogen auf die Einrichtungen in der Kommune)

ohne Schließzeiten	Schließzeiten bis zu 3 Wochen im Jahr	Schließzeiten mehr als 3 Wochen im Jahr	Ausweichangebote	
			Ja	Nein
	4	36	5	35

Integrationsplätze (in Kindertageseinrichtungen)

Anzahl der integrativen Gruppen: 7
Anzahl der Einzelintegrationsplätze: 1

tatsächlich belegte Integrationsplätze zum Stichtag 01.10.2024		
belegte Plätze durch Kinder unter 3 Jahre	belegte Plätze durch Kinder im Kindergartenalter	belegte Plätze durch Hortkinder
1	16	

Migrationshintergrund (in Kindertageseinrichtungen)

	belegte Plätze durch Kinder unter 3 Jahre	belegte Plätze durch Kinder im Kiga-Alter	belegte Plätze durch Hortkinder	gesamt
ohne Mig. (Absolut)	276	863	327	1466
mit Mig. (Absolut)	214	926	194	1334
gesamt (Absolut)	490	1789	521	2800
ohne Mig. (Prozent)	56,3%	48,2%	62,8%	52,4%
mit Mig. (Prozent)	43,7%	51,8%	37,2%	47,6%
gesamt (Prozent)	100,0%	100,0%	100,0%	100,0%

Kindertagespflege

tatsächlich belegte Plätze zum Stichtag 01.10.2024 (nur U3-Plätze)

	unter 1 Jahr	1 - unter 2 Jahre	2 - unter 3 Jahre	gesamt (U3-Kinder)
Absolut	1	14	23	38
Prozent	2,6%	36,8%	60,5%	100,0%

tatsächlich belegte Plätze zum Stichtag 01.10.2024 (alle Plätze)

	Kinder unter 3 Jahre	Kinder von 3 - unter 6 Jahre	Kinder von 6 - unter 14 Jahre	gesamt
Absolut	38	17	19	74
Prozent	51,4%	23,0%	25,7%	100,0%

Betreuungsumfang (durchschnittliche Betreuungszeit bei einer 5-Tage-Woche)

	bis unter 6 Stunden	ab 6 Std. bis einschl. 7 Std.	mehr als 7 Std. bis 8 Std.	mehr als 8 Stunden
Absolut	25	21	26	2
Prozent	33,8%	28,4%	35,1%	2,7%

Parallel bestehende Betreuungsformen

	Kinder unter 3 Jahre		Kinder von 3 - unter 6 Jahre		Kinder von 6 - unter 14 Jahre		gesamt	
	Absolut	Prozent	Absolut	Prozent	Absolut	Prozent	Absolut	Prozent
Kindertagesbetreuung*								
weiteres TPF-Verhältnis								
Ganztagsschule					19	25,7%	19	25,7%

* z.B. in Krippe, Kindergarten, Hort oder altersübergreifende Gruppe, verlässliche Grundschule

Planungszahlen

Betreuungsform	neue Plätze bis Ende Kita-Jahr 2024/2025		neue Plätze bis Ende Kita-Jahr 2025/2026		neue Plätze bis Ende Kita-Jahr 2026/2027	
	Absolut	Prozent	Absolut	Prozent	Absolut	Prozent
Krippe (Kinder von 0 - unter 3 Jahre)	60	3,7%	30	1,9%	47	2,9%
Kindergarten (Kinder von 3 - 6 Jahre)	121	5,5%	68	3,1%	125	5,7%
Hort (Kinder von 6 - 10 Jahre)						
Kindertagespflege (Kinder von 0 - unter 3 Jahre)						
Kindertagespflege (Kinder von 3 - 6 Jahre)						
Kindertagespflege (Kinder von 6 - 10 Jahre)						
gesamt	181	9,2%	98	5,0%	172	8,6%

Selbsteinschätzung der Stadt Garbsen

1. **Wie hoch schätzen Sie den zusätzlichen Bedarf an Betreuungsplätzen für das aktuelle Kiga-Jahr 2024/2025 ein?**

Bitte geben Sie die ungefähre Anzahl der zusätzlich oder aber weniger benötigten Plätze an, um eine an der Nachfrage orientierte Versorgung zu gewährleisten (Warteliste und/oder Schätzung).

Alter	Anzahl
Kinder im Alter von 0 bis unter 3 Jahren (Krippe + KTP)	97
Kinder im Alter von 3 bis 6 Jahren (Kindergarten + KTP)	336
Kinder im Alter von 6 bis 10 Jahren (Hort + KTP)	162

2. **Kann der Bedarf im aktuellen Kiga-Jahr 2024/2025 gedeckt werden?**

Der Bedarf ...	Krippe		Kiga		Hort	
	ja	nein	ja	nein	ja	nein
... kann voraussichtlich gedeckt werden		x		x		x

3. **Wie viele Vorschulkinder benötigen für ein weiteres Jahr (Kiga-Jahr 2024/2025) einen Betreuungsplatz in einer Kindertageseinrichtung?**

Grund	Anzahl
Elternwunsch (Rückstellungsmöglichkeit für Kinder, die vom 02. Juli bis zum 01. Oktober ihren sechsten Geburtstag haben)	86
fehlende Schulreife	16

4. **Wie viele konkrete Anfragen nach einem Betreuungsplatz (Anträge, Anmeldungen und konkrete mündlich vorgetragene Platzwünsche) können im laufenden Kiga-Jahr (2024/2025) in institutionellen Einrichtungen nicht berücksichtigt werden?**

Alter	Anzahl
Kinder im Alter von 0 bis unter 3 Jahren (Krippe)	97
Kinder im Alter von 3 bis 6 Jahren (Kindergarten)	336
Kinder im Alter von 6 bis 10 Jahren (Hort)	162

5. Wie viele Kinder werden aufgrund fehlender Betreuungsplätze in Kindertagesstätten in der Kindertagespflege betreut (= ersetzende KTP)?

Alter	Anzahl
Kinder im Krippenalter	19
Kinder im Kindergartenalter	16
Kinder im Hortalter	19

6. Welche Gründe/Ursachen liegen für einen möglichen Fehlbedarf an Betreuungsplätzen vor?

Fehlbedarf an Plätzen...	Gründe/Ursachen
... im Krippenalter	Bauverzögerungen, steigende Nachfrage
... im Kindergartenalter	Bauverzögerungen
... im Hortalter	Fehlende Räumlichkeiten, Hohe gesetzliche Raumstandards, fehlende Fachkräfte, fehlende Sicherheit zum Ganztagsanspruch ab 2026

7. Welche Maßnahmen sind geplant, um einen möglichen Fehlbedarf in der jeweiligen Altersgruppe zu decken?

Bedarfsdeckung der Plätze...	Maßnahmen	Umsetzung der Maßnahmen bis ...
... im Krippenalter	Fortführung Baumaßnahmen + Ausbau KTP	2024-2029
... im Kindergartenalter	Fortführung der Baumaßnahmen	2024-2029
... im Hortalter	Entwicklung der GTS	2026-2030

8. Wie hoch schätzen Sie den Bedarf an zusätzlichen/neuen Fachkräften im aktuellen Kiga-Jahr 2024/2025 ein?

Alter	Anzahl
Krippen-Bereich	6
Kindergarten-Bereich	8
Hort-Bereich	

9. Wie hoch ist der Bedarf an zusätzlichen heilpädagogischen Fachkräften?

Anzahl	1
--------	---

10. Wie viele Kinder aus Ihrer Kommune nahmen zum Stichtag 01.10.2024 einen Betreuungsplatz in einer Kindertagesbetreuung außerhalb Ihrer Kommune in Anspruch?

Alter	Anzahl der Kinder in ...		
	... Einrichtungen in freier oder kommunaler Trägerschaft	... Betriebs-kindertages-stätten	... KTP
0 bis unter 3 Jahre (Krippe + KTP)	16	11	9
3 bis 6 Jahre (Kindergarten + KTP)	39	36	2
6 bis 10 Jahre (Hort + KTP)	2	0	0

11. Wie viele Kinder aus anderen Kommunen haben zum Stichtag 01.10.2024 einen Betreuungsplatz in einer Kindertagesbetreuung in Ihrer Kommune in Anspruch genommen?

Alter	Anzahl der Kinder in ...	
	... Einrichtungen	... KTP
0 bis unter 3 Jahre (Krippe + KTP)	22	3
3 bis 6 Jahre (Kindergarten + KTP)	34	0
6 bis 10 Jahre (Hort + KTP)	9	0

12. Gibt es in Ihrer Kommune Betriebskita? ja ☐ nein ☒

Name der Betriebskita	Wie viele Kinder aus Ihrer Kommune wurden zum Stichtag 01.10.2024 dort betreut?	
	U3-Kinder	Ü3-Kinder

13. Abfrage zu den Grundschulen

Frage	Anzahl (gesamt)	davon Ganztags-Grundschulen
Anzahl der Grundschulen in Ihrem Zuständigkeitsbereich	11	3

Förderschulen wurden nicht berücksichtigt.

14. Wie sehen Ihre Planungen im Bereich der Kindertagespflege (KTP) aus?

Frage	ja	nein
Besteht ein (weiterer) Ausbaubedarf an Betreuungsplätzen in der KTP?	x	
Werden Sie noch weitere TPP akquirieren?	x	

4 Einzelauswertung der Stadt Gehrden

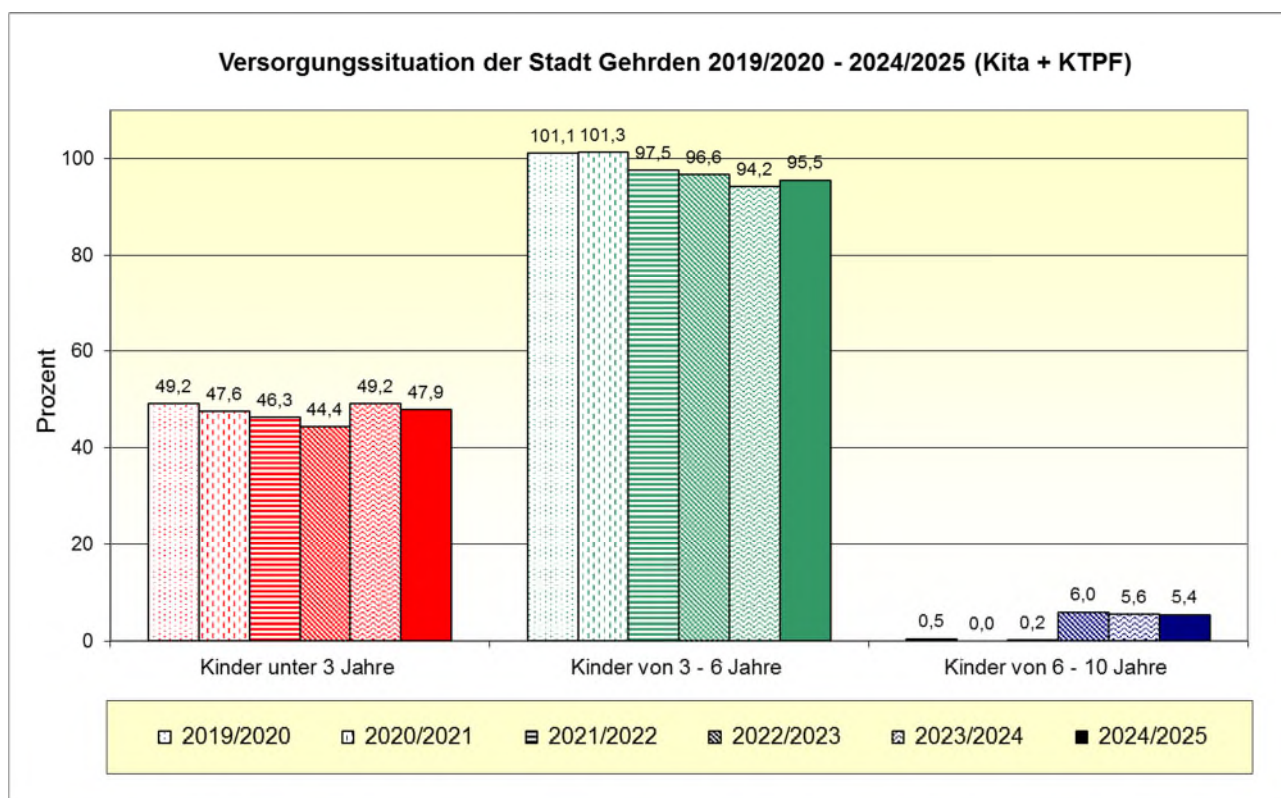
Bevölkerungsstand

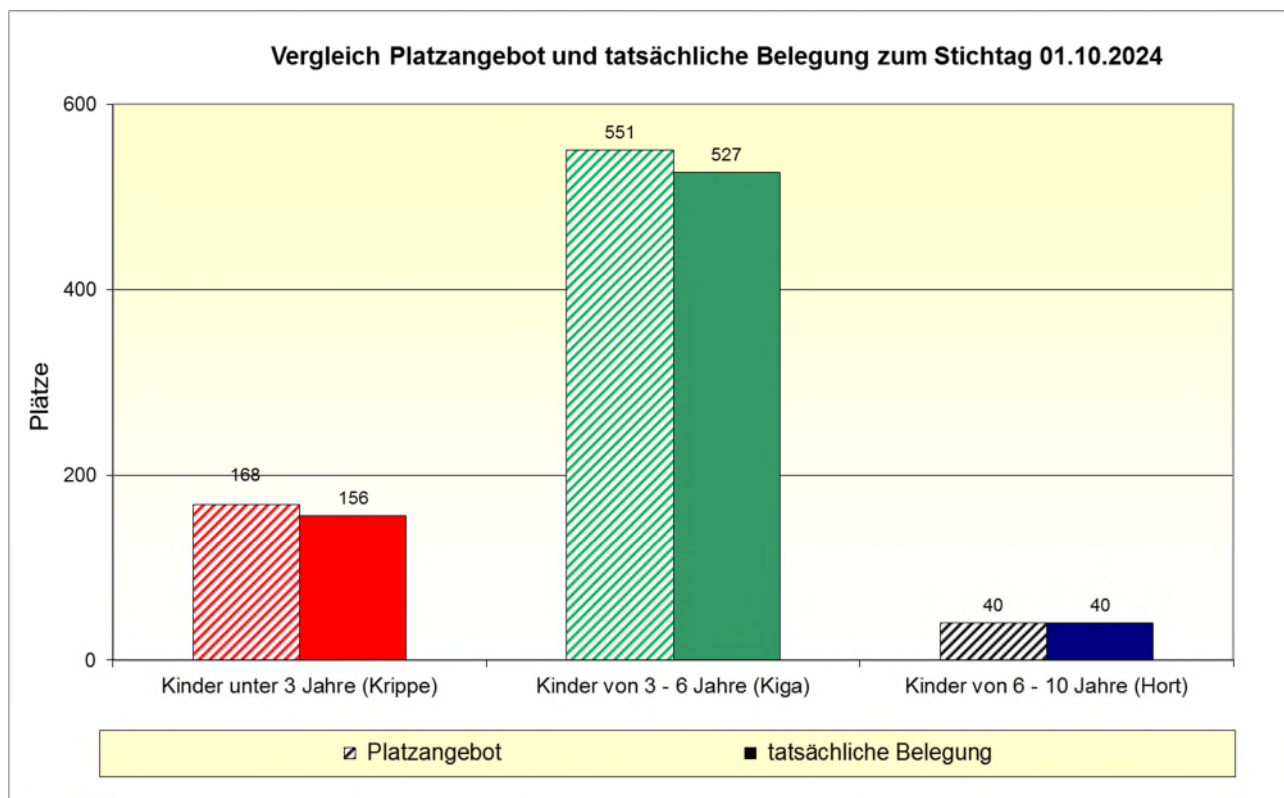
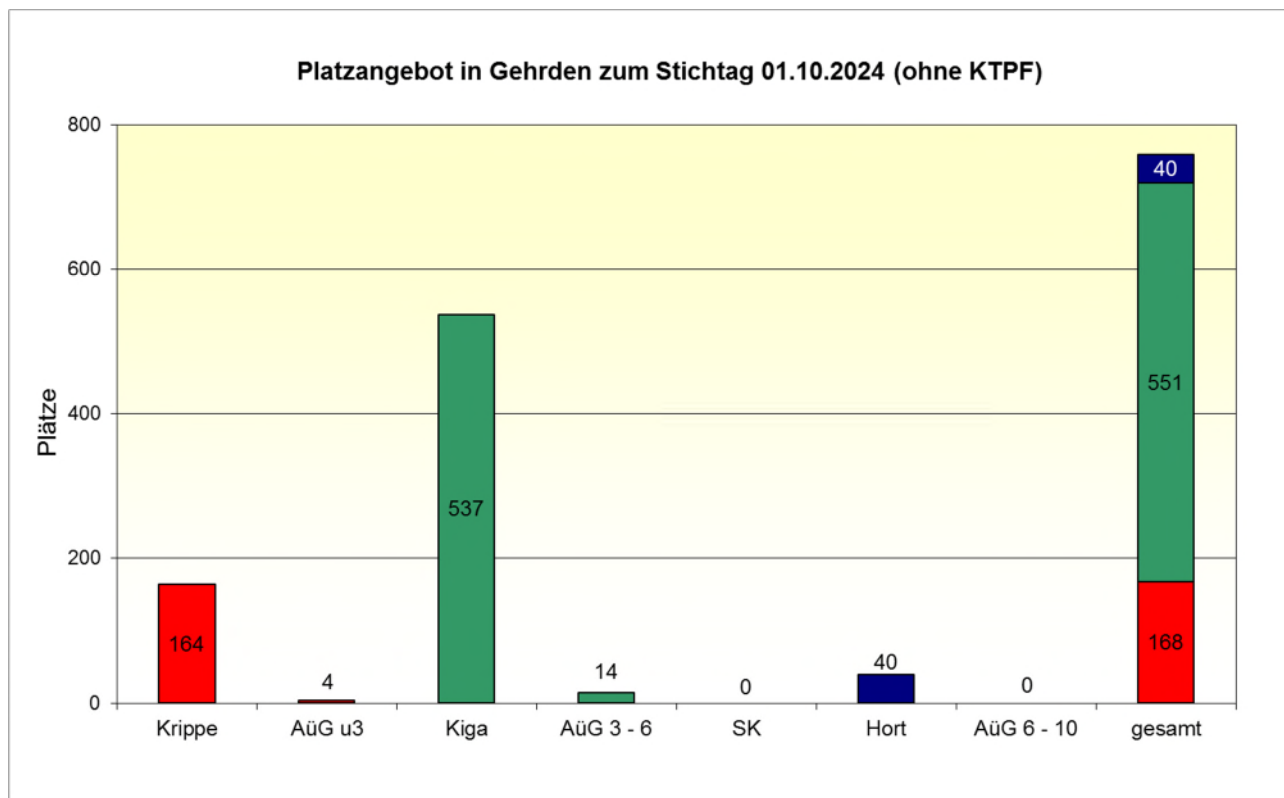
Die Angaben beziehen sich auf die Kinderzahl mit Hauptwohnsitz am 30.09.2024.

	0 - < 3 Jahre	3 - 6 Jahre*	6 - 10 Jahre*	gesamt
Absolut	376	577	736	1.689
Prozent	22,3%	34,2%	43,6%	100,0%

Quelle: Region Hannover, Team Statistik

* Der Jahrgang der 6-Jährigen zum 30.09.2024 wird zu 1/4 den 3-6-Jährigen und zu 2/4 den 6-10-Jährigen zugerechnet. Das verbleibende 1/4 geht zu 50% in die 3-6-Jährigen und zu 50% in die 6-10-Jährigen ein (Kann-Kinder/ Flexi-Kinder). Der Jahrgang der 10-Jährigen ist mit 50% an die 6-10-Jährigen geteilt worden.





Betreuungsumfang der genehmigten Plätze

Krippe

Anzahl der Krippengruppen: 11
Anzahl der Krippenplätze (gesamt): 164

	4 bis unter 5 Std.	5 bis unter 6 Std.	ab 6 Std. bis einschließlich 7 Std.	mehr als 7 Std.	von den mehr als 7 Std.		gesamt
					8 Std.	mehr als 8 Std.	
Absolut		15	104	45	30		164
Prozent		9,1%	63,4%	27,4%	66,7%		100,0%

Kindergarten

Anzahl der Kiga-Gruppen: 24
Anzahl der Kiga-Plätze (gesamt): 537

	4 bis unter 5 Std.	5 bis unter 6 Std.	ab 6 Std. bis einschließlich 7 Std.	mehr als 7 Std.	von den mehr als 7 Std.		gesamt
					8 Std.	mehr als 8 Std.	
Absolut		65	362	110	35		537
Prozent		12,1%	67,4%	20,5%	31,8%		100,0%

Altersübergreifende Gruppen

Anzahl der AÜG-Gruppen: 1
Anzahl der AÜG-Plätze (gesamt): 18

	4 bis unter 5 Std.	5 bis unter 6 Std.	ab 6 Std. bis einschließlich 7 Std.	mehr als 7 Std.	von den mehr als 7 Std.		gesamt
					8 Std.	mehr als 8 Std.	
Absolut			18				18
Prozent			100,0%				100,0%

Spielkreis mit Rechtsanspruch

Anzahl der SK-Gruppen: 0
Anzahl der SK-Plätze (gesamt): 0

	4 bis unter 5 Std.	5 bis unter 6 Std.	ab 6 Std. bis einschließlich 7 Std.	mehr als 7 Std.	von den mehr als 7 Std.		gesamt
					8 Std.	mehr als 8 Std.	
Absolut							
Prozent							

Hort

Anzahl der Hortgruppen: 2
Anzahl der Hortplätze (gesamt): 40

	bis 15:00 Uhr	bis 15:30 Uhr	bis 16:00 Uhr	bis 16:30 Uhr	bis 17:00 Uhr	bis 17:30 Uhr	18:00 Uhr und mehr	Frühdienst	gesamt
Absolut			40						40
Prozent			100,0%						100,0%

Betreuungsumfang der tatsächlich belegten Plätze zum Stichtag 01.10.2024

Kinder unter 3 Jahre in Krippe, AÜG und SK

	4 bis unter 5 Std.	5 bis unter 6 Std.	ab 6 Std. bis einschließlich 7 Std.	mehr als 7 Std.	von den mehr als 7 Std.		gesamt
					8 Std.	mehr als 8 Std.	
Absolut	2		113	41	29		156
Prozent	1,3%		72,4%	26,3%	70,7%		100,0%

Kinder ab 3 Jahre im Kiga, AÜG und SK

	4 bis unter 5 Std.	5 bis unter 6 Std.	ab 6 Std. bis einschließlich 7 Std.	mehr als 7 Std.	von den mehr als 7 Std.		gesamt
					8 Std.	mehr als 8 Std.	
Absolut		38	409	80	35		527
Prozent		7,2%	77,6%	15,2%	43,8%		100,0%

Kinder ab 6 Jahre im Hort und AÜG

	bis 15:00 Uhr	bis 15:30 Uhr	bis 16:00 Uhr	bis 16:30 Uhr	bis 17:00 Uhr	bis 17:30 Uhr	18:00 Uhr und mehr	gesamt	Frühdienst
Absolut			40					40	0
Prozent			100,0%					100,0%	0,0%

Ferienzeiten (bezogen auf die Einrichtungen in der Kommune)

ohne Schließzeiten	Schließzeiten bis zu 3 Wochen im Jahr	Schließzeiten mehr als 3 Wochen im Jahr	Ausweichangebote	
			Ja	Nein
1	9	1		12

Integrationsplätze (in Kindertageseinrichtungen)

Anzahl der integrativen Gruppen: 1

Anzahl der Einzelintegrationsplätze: 0

tatsächlich belegte Integrationsplätze zum Stichtag 01.10.2024		
belegte Plätze durch Kinder unter 3 Jahre	belegte Plätze durch Kinder im Kindergartenalter	belegte Plätze durch Hortkinder
	4	

Migrationshintergrund (in Kindertageseinrichtungen)

	belegte Plätze durch Kinder unter 3 Jahre	belegte Plätze durch Kinder im Kiga-Alter	belegte Plätze durch Hortkinder	gesamt
ohne Mig. (Absolut)	111	342	31	484
mit Mig. (Absolut)	45	185	9	239
gesamt (Absolut)	156	527	40	723
ohne Mig. (Prozent)	71,2%	64,9%	77,5%	66,9%
mit Mig. (Prozent)	28,8%	35,1%	22,5%	33,1%
gesamt (Prozent)	100,0%	100,0%	100,0%	100,0%

Kindertagespflege

tatsächlich belegte Plätze zum Stichtag 01.10.2024 (nur U3-Plätze)

	unter 1 Jahr	1 - unter 2 Jahre	2 - unter 3 Jahre	gesamt (U3-Kinder)
Absolut		3	9	12
Prozent		25,0%	75,0%	100,0%

tatsächlich belegte Plätze zum Stichtag 01.10.2024 (alle Plätze)

	Kinder unter 3 Jahre	Kinder von 3 - unter 6 Jahre	Kinder von 6 - unter 14 Jahre	gesamt
Absolut	12			12
Prozent	100,0%			100,0%

Betreuungsumfang (durchschnittliche Betreuungszeit bei einer 5-Tage-Woche)

	bis unter 6 Stunden	ab 6 Std. bis einschl. 7 Std.	mehr als 7 Std. bis 8 Std.	mehr als 8 Stunden
Absolut			2	10
Prozent			16,7%	83,3%

Parallel bestehende Betreuungsformen

	Kinder unter 3 Jahre		Kinder von 3 - unter 6 Jahre		Kinder von 6 - unter 14 Jahre		gesamt	
	Absolut	Prozent	Absolut	Prozent	Absolut	Prozent	Absolut	Prozent
Kindertagesbetreuung*								
weiteres TPF-Verhältnis								
Ganztagsschule								

* z.B. in Krippe, Kindergarten, Hort oder altersübergreifende Gruppe, verlässliche Grundschule

Planungszahlen

Betreuungsform	neue Plätze bis Ende Kiga-Jahr 2024/2025		neue Plätze bis Ende Kiga-Jahr 2025/2026		neue Plätze bis Ende Kiga-Jahr 2026/2027	
	Absolut	Prozent	Absolut	Prozent	Absolut	Prozent
Krippe (Kinder von 0 - unter 3 Jahre)					30	8,0%
Kindergarten (Kinder von 3 - 6 Jahre)					75	13,0%
Hort (Kinder von 6 - 10 Jahre)						
Kindertagespflege (Kinder von 0 - unter 3 Jahre)						
Kindertagespflege (Kinder von 3 - 6 Jahre)						
Kindertagespflege (Kinder von 6 - 10 Jahre)						
gesamt					105	21,0%

Selbsteinschätzung der Stadt Gehrden

1. Wie hoch schätzen Sie den zusätzlichen Bedarf an Betreuungsplätzen für das aktuelle Kiga-Jahr 2024/2025 ein?

Bitte geben Sie die ungefähre Anzahl der zusätzlich oder aber weniger benötigten Plätze an, um eine an der Nachfrage orientierte Versorgung zu gewährleisten (Warteliste und/oder Schätzung).

Alter	Anzahl
Kinder im Alter von 0 bis unter 3 Jahren (Krippe + KTP)	5
Kinder im Alter von 3 bis 6 Jahren (Kindergarten + KTP)	10
Kinder im Alter von 6 bis 10 Jahren (Hort + KTP)	10

2. Kann der Bedarf im aktuellen Kiga-Jahr 2024/2025 gedeckt werden?

Der Bedarf ...	Krippe		Kiga		Hort	
	ja	nein	ja	nein	ja	nein
... kann voraussichtlich gedeckt werden		x		x		x

3. Wie viele Vorschulkinder benötigen für ein weiteres Jahr (Kiga-Jahr 2024/2025) einen Betreuungsplatz in einer Kindertageseinrichtung?

Grund	Anzahl
Elternwunsch (Rückstellungsmöglichkeit für Kinder, die vom 02. Juli bis zum 01. Oktober ihren sechsten Geburtstag haben)	27
fehlende Schulreife	5

4. Wie viele konkrete Anfragen nach einem Betreuungsplatz (Anträge, Anmeldungen und konkrete mündlich vorgetragene Platzwünsche) können im laufenden Kiga-Jahr (2024/2025) in institutionellen Einrichtungen nicht berücksichtigt werden?

Alter	Anzahl
Kinder im Alter von 0 bis unter 3 Jahren (Krippe)	4
Kinder im Alter von 3 bis 6 Jahren (Kindergarten)	7
Kinder im Alter von 6 bis 10 Jahren (Hort)	10

5. Wie viele Kinder werden aufgrund fehlender Betreuungsplätze in Kindertagesstätten in der Kindertagespflege betreut (= ersetzende KTP)?

Alter	Anzahl
Kinder im Krippenalter	7
Kinder im Kindergartenalter	2
Kinder im Hortalter	0

6. Welche Gründe/Ursachen liegen für einen möglichen Fehlbedarf an Betreuungsplätzen vor?

Fehlbedarf an Plätzen...	Gründe/Ursachen
... im Krippenalter	Qualifiziertes Personal
... im Kindergartenalter	Fehlender Neubau
... im Hortalter	Fehlendes Ganztagschulangebot

7. Welche Maßnahmen sind geplant, um einen möglichen Fehlbedarf in der jeweiligen Altersgruppe zu decken?

Bedarfsdeckung der Plätze...	Maßnahmen	Umsetzung der Maßnahmen bis ...
... im Krippenalter	Neubau Kita Vorwerk	2025/26
... im Kindergartenalter	Neubau Kita Vorwerk	2025/26
... im Hortalter	Ganztagschulangebot	2026

8. Wie hoch schätzen Sie den Bedarf an zusätzlichen/neuen Fachkräften im aktuellen Kita-Jahr 2024/2025 ein?

Alter	Anzahl
Krippen-Bereich	3
Kindergarten-Bereich	5
Hort-Bereich	0

9. Wie hoch ist der Bedarf an zusätzlichen heilpädagogischen Fachkräften?

Anzahl	1
---------------	---

10. Wie viele Kinder aus Ihrer Kommune nahmen zum Stichtag 01.10.2024 einen Betreuungsplatz in einer Kindertagesbetreuung außerhalb Ihrer Kommune in Anspruch?

Alter	Anzahl der Kinder in ...		
	... Einrichtungen in freier oder kommunaler Trägerschaft	... Betriebs-kindertages-stätten	... KTP
0 bis unter 3 Jahre (Krippe + KTP)	4	0	7
3 bis 6 Jahre (Kindergarten + KTP)	9	0	0
6 bis 10 Jahre (Hort + KTP)	0	0	0

11. Wie viele Kinder aus anderen Kommunen haben zum Stichtag 01.10.2024 einen Betreuungsplatz in einer Kindertagesbetreuung in Ihrer Kommune in Anspruch genommen?

Alter	Anzahl der Kinder in ...	
	... Einrichtungen	... KTP
0 bis unter 3 Jahre (Krippe + KTP)	1	0
3 bis 6 Jahre (Kindergarten + KTP)	0	0
6 bis 10 Jahre (Hort + KTP)	0	0

12. Gibt es in Ihrer Kommune Betriebskitas? ja ☒ nein ☐

Name der Betriebskita	Wie viele Kinder aus Ihrer Kommune wurden zum Stichtag 01.10.2024 dort betreut?	
	U3-Kinder	Ü3-Kinder
Klax Kindergarten	0	5

13. Abfrage zu den Grundschulen

Frage	Anzahl (gesamt)	davon Ganztags-Grundschulen
Anzahl der Grundschulen in Ihrem Zuständigkeitsbereich	3	1

Förderschulen wurden nicht berücksichtigt.

14. Wie sehen Ihre Planungen im Bereich der Kindertagespflege (KTP) aus?

Frage	ja	nein
Besteht ein (weiterer) Ausbaubedarf an Betreuungsplätzen in der KTP?		x
Werden Sie noch weitere TPP akquirieren?		x

5 Einzelauswertung der Stadt Hemmingen

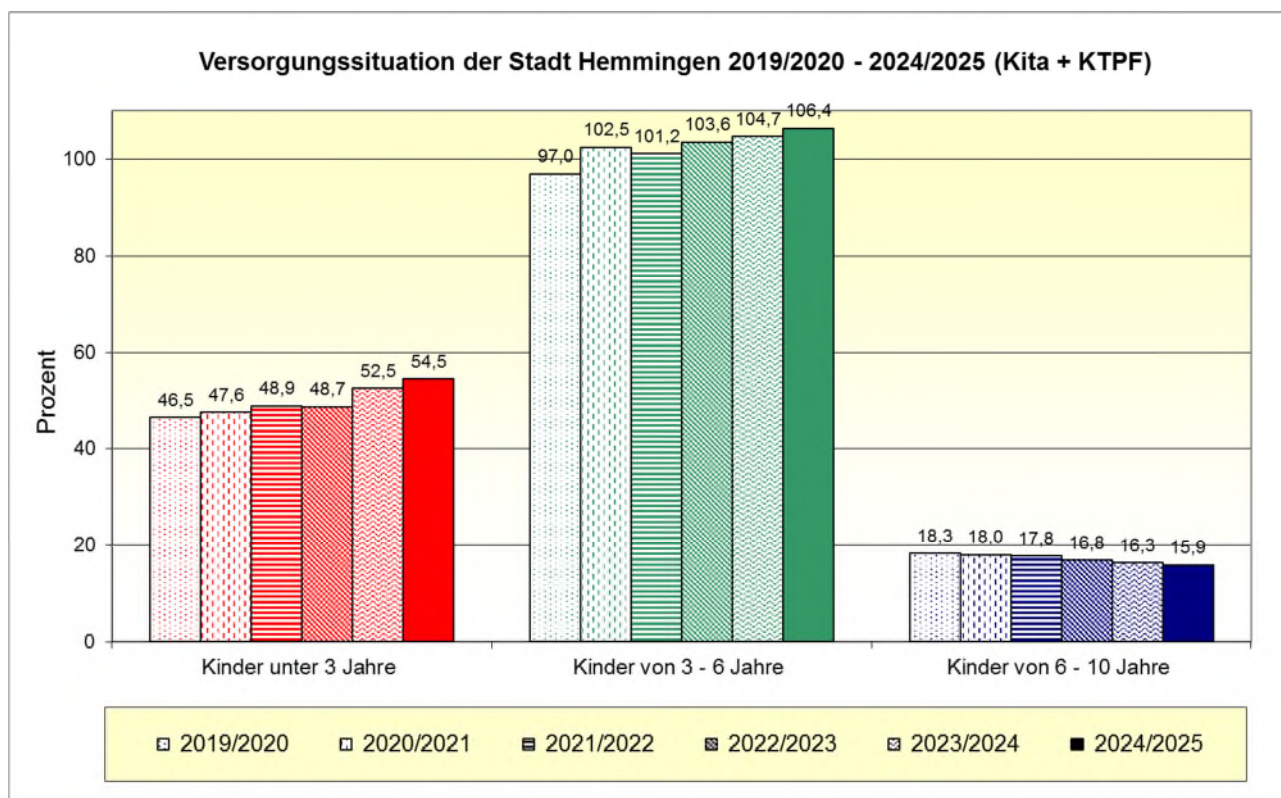
Bevölkerungsstand

Die Angaben beziehen sich auf die Kinderzahl mit Hauptwohnsitz am 30.09.2024.

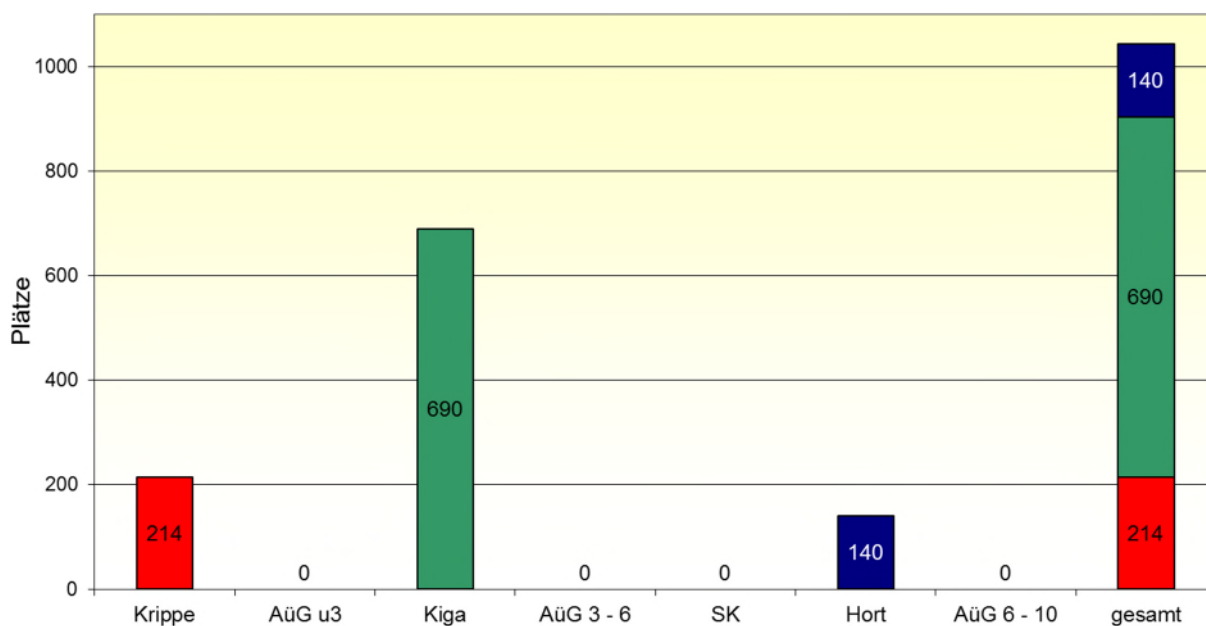
	0 - < 3 Jahre	3 - 6 Jahre*	6 - 10 Jahre*	gesamt
Absolut	413	648	880	1.942
Prozent	21,3%	33,4%	45,3%	100,0%

Quelle: Region Hannover, Team Statistik

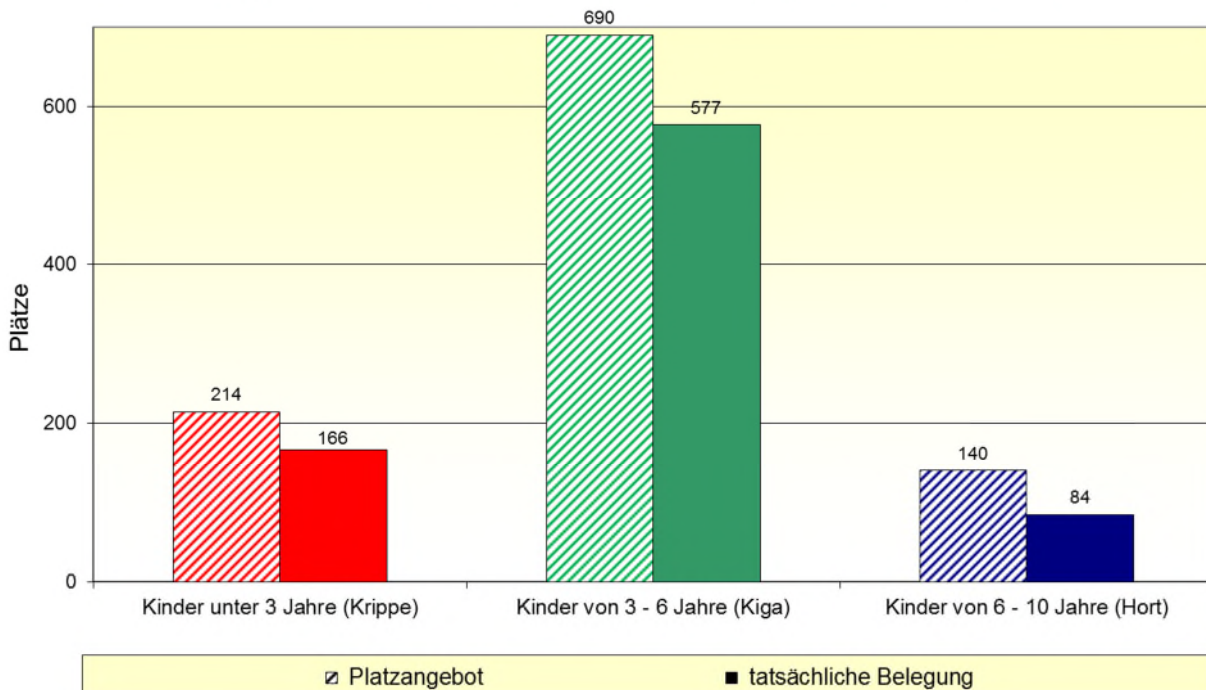
* Der Jahrgang der 6-Jährigen zum 30.09.2024 wird zu 1/4 den 3-6-Jährigen und zu 2/4 den 6-10-Jährigen zugerechnet. Das verbleibende 1/4 geht zu 50% in die 3-6-Jährigen und zu 50% in die 6-10-Jährigen ein (Kann-Kinder/ Flexi-Kinder). Der Jahrgang der 10-Jährigen ist mit 50% an die 6-10-Jährigen geteilt worden.



Platzangebot in Hemmingen zum Stichtag 01.10.2024 (ohne KTPF)



Vergleich Platzangebot und tatsächliche Belegung zum Stichtag 01.10.2024



Betreuungsumfang der genehmigten Plätze

Krippe

Anzahl der Krippengruppen: 15
Anzahl der Krippenplätze (gesamt): 214

	4 bis unter 5 Std.	5 bis unter 6 Std.	ab 6 Std. bis einschließlich 7 Std.	mehr als 7 Std.	von den mehr als 7 Std.		gesamt
					8 Std.	mehr als 8 Std.	
Absolut			25	189	89	100	214
Prozent			11,7%	88,3%	47,1%	52,9%	100,0%

Kindergarten

Anzahl der Kiga-Gruppen: 30
Anzahl der Kiga-Plätze (gesamt): 690

	4 bis unter 5 Std.	5 bis unter 6 Std.	ab 6 Std. bis einschließlich 7 Std.	mehr als 7 Std.	von den mehr als 7 Std.		gesamt
					8 Std.	mehr als 8 Std.	
Absolut		15	100	575	375	200	690
Prozent		2,2%	14,5%	83,3%	65,2%	34,8%	100,0%

Altersübergreifende Gruppen

Anzahl der AÜG-Gruppen: 0
Anzahl der AÜG-Plätze (gesamt): 0

	4 bis unter 5 Std.	5 bis unter 6 Std.	ab 6 Std. bis einschließlich 7 Std.	mehr als 7 Std.	von den mehr als 7 Std.		gesamt
					8 Std.	mehr als 8 Std.	
Absolut							
Prozent							

Spielkreis mit Rechtsanspruch

Anzahl der SK-Gruppen: 0
Anzahl der SK-Plätze (gesamt): 0

	4 bis unter 5 Std.	5 bis unter 6 Std.	ab 6 Std. bis einschließlich 7 Std.	mehr als 7 Std.	von den mehr als 7 Std.		gesamt
					8 Std.	mehr als 8 Std.	
Absolut							
Prozent							

Hort

Anzahl der Hortgruppen: 7
Anzahl der Hortplätze (gesamt): 140

	bis 15:00 Uhr	bis 15:30 Uhr	bis 16:00 Uhr	bis 16:30 Uhr	bis 17:00 Uhr	bis 17:30 Uhr	18:00 Uhr und mehr	Frühdienst	gesamt
Absolut	140							140	140
Prozent	100,0%							100,0%	100,0%

Betreuungsumfang der tatsächlich belegten Plätze zum Stichtag 01.10.2024

Kinder unter 3 Jahre in Krippe, AÜG und SK

	4 bis unter 5 Std.	5 bis unter 6 Std.	ab 6 Std. bis einschließlich 7 Std.	mehr als 7 Std.	von den mehr als 7 Std.		gesamt
					8 Std.	mehr als 8 Std.	
Absolut	6	6	66	88			166
Prozent	3,6%	3,6%	39,8%	53,0%			100,0%

Kinder ab 3 Jahre im Kiga, AÜG und SK

	4 bis unter 5 Std.	5 bis unter 6 Std.	ab 6 Std. bis einschließlich 7 Std.	mehr als 7 Std.	von den mehr als 7 Std.		gesamt
					8 Std.	mehr als 8 Std.	
Absolut	2	70	46	459			577
Prozent	0,3%	12,1%	8,0%	79,5%			100,0%

Kinder ab 6 Jahre im Hort und AÜG

	bis 15:00 Uhr	bis 15:30 Uhr	bis 16:00 Uhr	bis 16:30 Uhr	bis 17:00 Uhr	bis 17:30 Uhr	18:00 Uhr und mehr	gesamt	Frühdienst
Absolut	84							84	140
Prozent	100,0%							100,0%	166,7%

Ferienzeiten (bezogen auf die Einrichtungen in der Kommune)

ohne Schließzeiten	Schließzeiten bis zu 3 Wochen im Jahr	Schließzeiten mehr als 3 Wochen im Jahr	Ausweichangebote	
			Ja	Nein
	2	14	12	4

Integrationsplätze (in Kindertageseinrichtungen)

Anzahl der integrativen Gruppen: 3

Anzahl der Einzelintegrationsplätze: 0

tatsächlich belegte Integrationsplätze zum Stichtag 01.10.2024

belegte Plätze durch Kinder unter 3 Jahre	belegte Plätze durch Kinder im Kindergartenalter	belegte Plätze durch Hortkinder
	7	

Migrationshintergrund (in Kindertageseinrichtungen)

	belegte Plätze durch Kinder unter 3 Jahre	belegte Plätze durch Kinder im Kiga-Alter	belegte Plätze durch Hortkinder	gesamt
ohne Mig. (Absolut)	132	388	83	603
mit Mig. (Absolut)	34	189	1	224
gesamt (Absolut)	166	577	84	827
ohne Mig. (Prozent)	79,5%	67,2%	98,8%	72,9%
mit Mig. (Prozent)	20,5%	32,8%	1,2%	27,1%
gesamt (Prozent)	100,0%	100,0%	100,0%	100,0%

Kindertagespflege

tatsächlich belegte Plätze zum Stichtag 01.10.2024 (nur U3-Plätze)

	unter 1 Jahr	1 - unter 2 Jahre	2 - unter 3 Jahre	gesamt (U3-Kinder)
Absolut	1	5	5	11
Prozent	9,1%	45,5%	45,5%	100,0%

tatsächlich belegte Plätze zum Stichtag 01.10.2024 (alle Plätze)

	Kinder unter 3 Jahre	Kinder von 3 - unter 6 Jahre	Kinder von 6 - unter 14 Jahre	gesamt
Absolut	11			11
Prozent	100,0%			100,0%

Betreuungsumfang (durchschnittliche Betreuungszeit bei einer 5-Tage-Woche)

	bis unter 6 Stunden	ab 6 Std. bis einschl. 7 Std.	mehr als 7 Std. bis 8 Std.	mehr als 8 Stunden
Absolut		7	4	
Prozent		63,6%	36,4%	

Parallel bestehende Betreuungsformen

	Kinder unter 3 Jahre		Kinder von 3 - unter 6 Jahre		Kinder von 6 - unter 14 Jahre		gesamt	
	Absolut	Prozent	Absolut	Prozent	Absolut	Prozent	Absolut	Prozent
Kindertagesbetreuung*								
weiteres TPF-Verhältnis								
Ganztagsschule								

* z.B. in Krippe, Kindergarten, Hort oder altersübergreifende Gruppe, verlässliche Grundschule

Planungszahlen

Betreuungsform	neue Plätze bis Ende Kiga-Jahr 2024/2025		neue Plätze bis Ende Kiga-Jahr 2025/2026		neue Plätze bis Ende Kiga-Jahr 2026/2027	
	Absolut	Prozent	Absolut	Prozent	Absolut	Prozent
Krippe (Kinder von 0 - unter 3 Jahre)						
Kindergarten (Kinder von 3 - 6 Jahre)						
Hort (Kinder von 6 - 10 Jahre)						
Kindertagespflege (Kinder von 0 - unter 3 Jahre)						
Kindertagespflege (Kinder von 3 - 6 Jahre)						
Kindertagespflege (Kinder von 6 - 10 Jahre)						
gesamt						

Selbsteinschätzung der Stadt Hemmingen

1. Wie hoch schätzen Sie den zusätzlichen Bedarf an Betreuungsplätzen für das aktuelle Kiga-Jahr 2024/2025 ein?

Bitte geben Sie die ungefähre Anzahl der zusätzlich oder aber weniger benötigten Plätze an, um eine an der Nachfrage orientierte Versorgung zu gewährleisten (Warteliste und/oder Schätzung).

Alter	Anzahl
Kinder im Alter von 0 bis unter 3 Jahren (Krippe + KTP)	0
Kinder im Alter von 3 bis 6 Jahren (Kindergarten + KTP)	0
Kinder im Alter von 6 bis 10 Jahren (Hort + KTP)	0

2. Kann der Bedarf im aktuellen Kiga-Jahr 2024/2025 gedeckt werden?

Der Bedarf ...	Krippe		Kiga		Hort	
	ja	nein	ja	nein	ja	nein
... kann voraussichtlich gedeckt werden	x		x		x	

3. Wie viele Vorschulkinder benötigen für ein weiteres Jahr (Kiga-Jahr 2024/2025) einen Betreuungsplatz in einer Kindertageseinrichtung?

Grund	Anzahl
Elternwunsch (Rückstellungsmöglichkeit für Kinder, die vom 02. Juli bis zum 01. Oktober ihren sechsten Geburtstag haben)	19
fehlende Schulreife	5

4. Wie viele konkrete Anfragen nach einem Betreuungsplatz (Anträge, Anmeldungen und konkrete mündlich vorgetragene Platzwünsche) können im laufenden Kiga-Jahr (2024/2025) in institutionellen Einrichtungen nicht berücksichtigt werden?

Alter	Anzahl
Kinder im Alter von 0 bis unter 3 Jahren (Krippe)	0
Kinder im Alter von 3 bis 6 Jahren (Kindergarten)	0
Kinder im Alter von 6 bis 10 Jahren (Hort)	0

5. **Wie viele Kinder werden aufgrund fehlender Betreuungsplätze in Kindertagesstätten in der Kindertagespflege betreut (= ersetzende KTP)?**

Alter	Anzahl
Kinder im Krippenalter	0
Kinder im Kindergartenalter	0
Kinder im Hortalter	0

6. **Welche Gründe/Ursachen liegen für einen möglichen Fehlbedarf an Betreuungsplätzen vor?**

Fehlbedarf an Plätzen...	Gründe/Ursachen
... im Krippenalter	entfällt
... im Kindergartenalter	entfällt
... im Hortalter	entfällt

7. **Welche Maßnahmen sind geplant, um einen möglichen Fehlbedarf in der jeweiligen Altersgruppe zu decken?**

Bedarfsdeckung der Plätze...	Maßnahmen	Umsetzung der Maßnahmen bis ...
... im Krippenalter	entfällt	
... im Kindergartenalter	entfällt	
... im Hortalter	entfällt	

8. **Wie hoch schätzen Sie den Bedarf an zusätzlichen/neuen Fachkräften im aktuellen Kiga-Jahr 2024/2025 ein?**

Alter	Anzahl
Krippen-Bereich	2
Kindergarten-Bereich	4
Hort-Bereich	0

9. Wie hoch ist der Bedarf an zusätzlichen heilpädagogischen Fachkräften?

Anzahl	0
---------------	---

10. Wie viele Kinder aus Ihrer Kommune nahmen zum Stichtag 01.10.2024 einen Betreuungsplatz in einer Kindertagesbetreuung außerhalb Ihrer Kommune in Anspruch?

Alter	Anzahl der Kinder in ...		
	... Einrichtungen in freier oder kommunaler Trägerschaft	... Betriebs-kindertages-stätten	... KTP
0 bis unter 3 Jahre (Krippe + KTP)	7	1	0
3 bis 6 Jahre (Kindergarten + KTP)	24	2	0
6 bis 10 Jahre (Hort + KTP)	6	0	0

11. Wie viele Kinder aus anderen Kommunen haben zum Stichtag 01.10.2024 einen Betreuungsplatz in einer Kindertagesbetreuung in Ihrer Kommune in Anspruch genommen?

Alter	Anzahl der Kinder in ...	
	... Einrichtungen	... KTP
0 bis unter 3 Jahre (Krippe + KTP)	9	0
3 bis 6 Jahre (Kindergarten + KTP)	13	0
6 bis 10 Jahre (Hort + KTP)	0	0

12. Gibt es in Ihrer Kommune Betriebskita? ja ☐ nein ☒

Name der Betriebskita	Wie viele Kinder aus Ihrer Kommune wurden zum Stichtag 01.10.2024 dort betreut?	
	U3-Kinder	Ü3-Kinder

13. Abfrage zu den Grundschulen

Frage	Anzahl (gesamt)	davon Ganztags-Grundschulen
Anzahl der Grundschulen in Ihrem Zuständigkeitsbereich	3	3

Förderschulen wurden nicht berücksichtigt.

14. Wie sehen Ihre Planungen im Bereich der Kindertagespflege (KTP) aus?

Frage	ja	nein
Besteht ein (weiterer) Ausbaubedarf an Betreuungsplätzen in der KTP?		x
Werden Sie noch weitere TPP akquirieren?		x

6 Einzelauswertung der Gemeinde Isernhagen

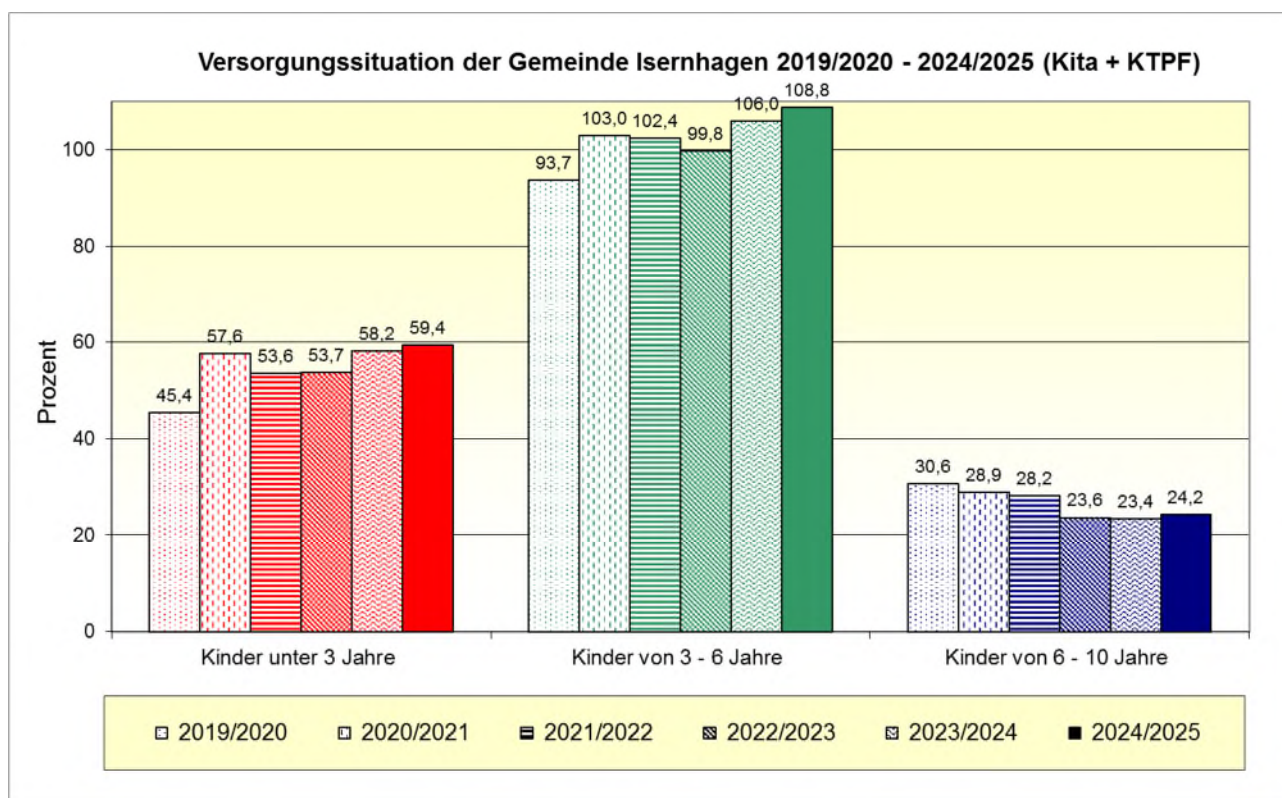
Bevölkerungsstand

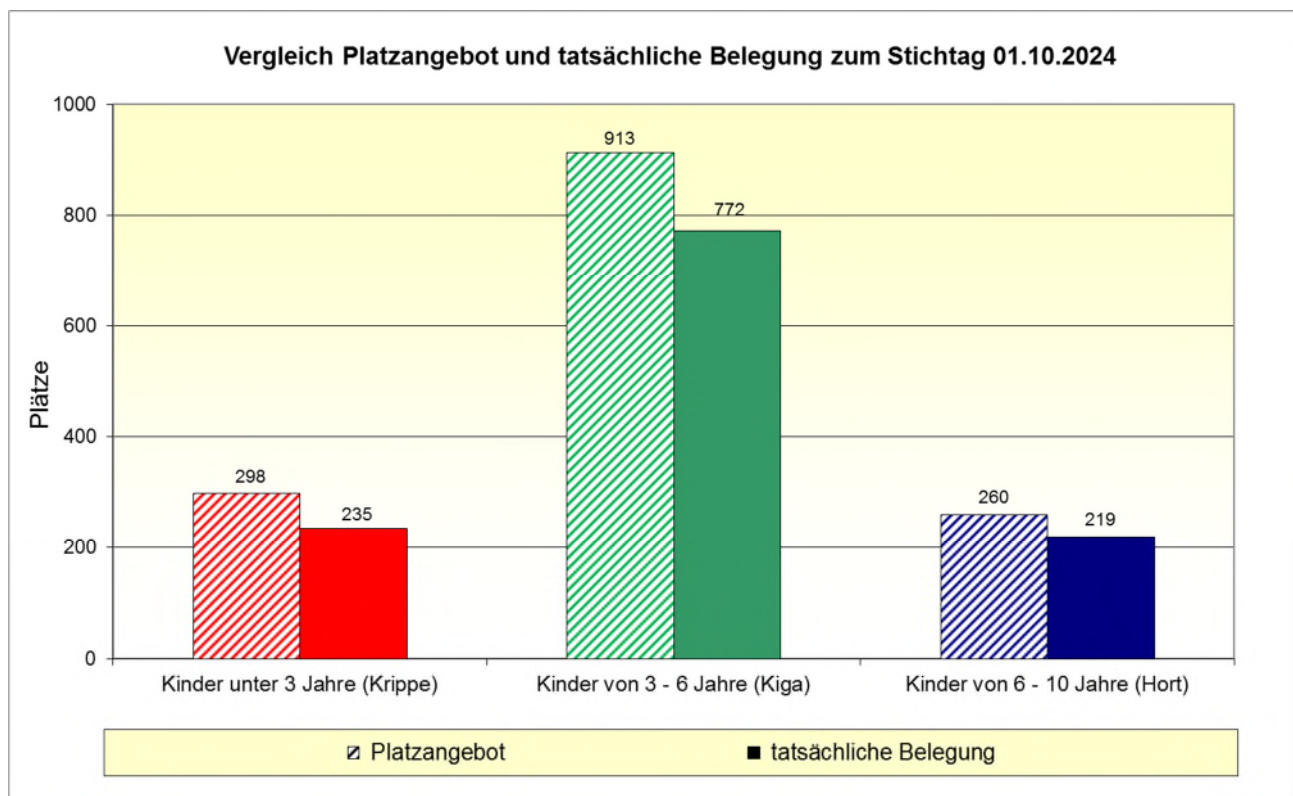
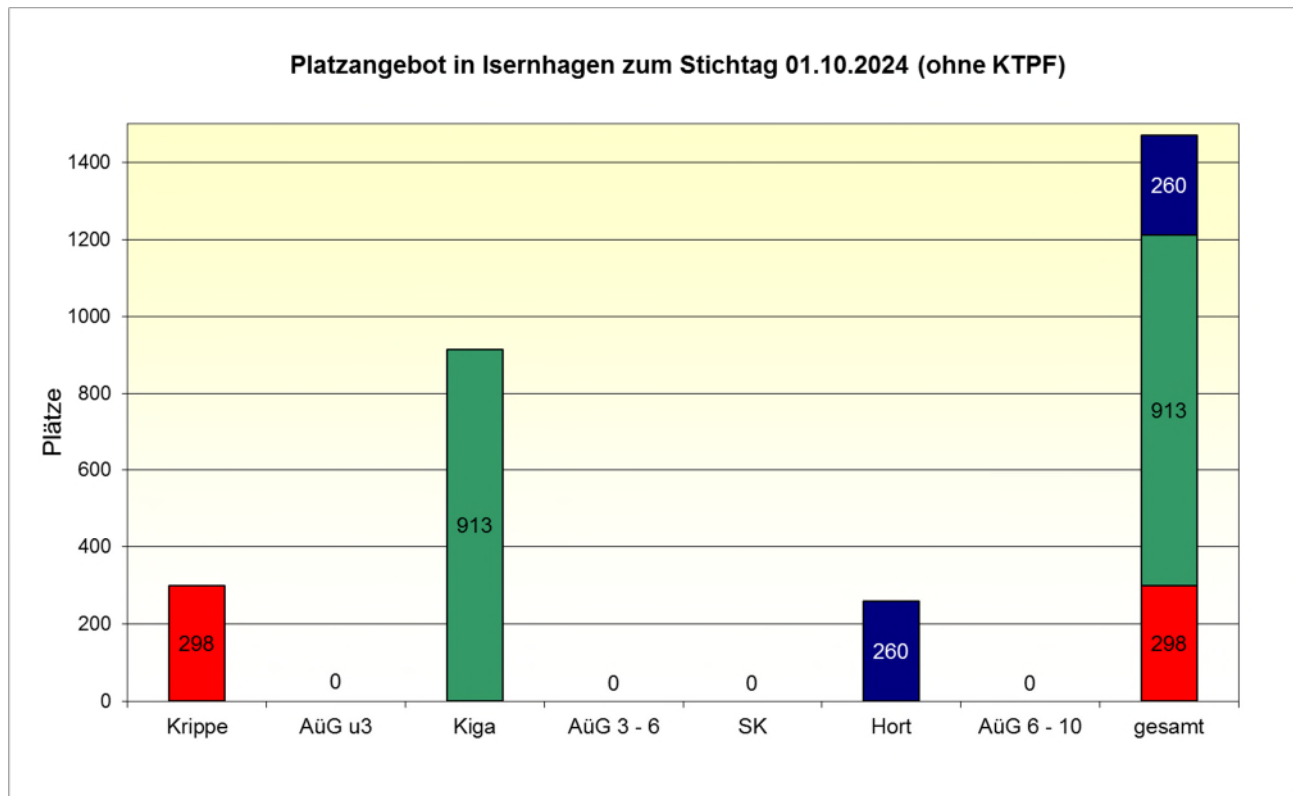
Die Angaben beziehen sich auf die Kinderzahl mit Hauptwohnsitz am 30.09.2024.

	0 - < 3 Jahre	3 - 6 Jahre*	6 - 10 Jahre*	gesamt
Absolut	579	844	1.131	2.554
Prozent	22,7%	33,0%	44,3%	100,0%

Quelle: Region Hannover, Team Statistik

* Der Jahrgang der 6-Jährigen zum 30.09.2024 wird zu 1/4 den 3-6-Jährigen und zu 2/4 den 6-10-Jährigen zugerechnet. Das verbleibende 1/4 geht zu 50% in die 3-6-Jährigen und zu 50% in die 6-10-Jährigen ein (Kann-Kinder/ Flexi-Kinder). Der Jahrgang der 10-Jährigen ist mit 50% an die 6-10-Jährigen geteilt worden.





Betreuungsumfang der genehmigten Plätze

Krippe

Anzahl der Krippengruppen: 20
Anzahl der Krippenplätze (gesamt): 298

	4 bis unter 5 Std.	5 bis unter 6 Std.	ab 6 Std. bis einschließlich 7 Std.	mehr als 7 Std.	von den mehr als 7 Std.		gesamt
					8 Std.	mehr als 8 Std.	
Absolut		30	178	90	90		298
Prozent		10,1%	59,7%	30,2%	100,0%		100,0%

Kindergarten

Anzahl der Kiga-Gruppen: 38
Anzahl der Kiga-Plätze (gesamt): 913

	4 bis unter 5 Std.	5 bis unter 6 Std.	ab 6 Std. bis einschließlich 7 Std.	mehr als 7 Std.	von den mehr als 7 Std.		gesamt
					8 Std.	mehr als 8 Std.	
Absolut		189	431	293	243		913
Prozent		20,7%	47,2%	32,1%	82,9%		100,0%

Altersübergreifende Gruppen

Anzahl der AÜG-Gruppen: 0
Anzahl der AÜG-Plätze (gesamt): 0

	4 bis unter 5 Std.	5 bis unter 6 Std.	ab 6 Std. bis einschließlich 7 Std.	mehr als 7 Std.	von den mehr als 7 Std.		gesamt
					8 Std.	mehr als 8 Std.	
Absolut							
Prozent							

Spielkreis mit Rechtsanspruch

Anzahl der SK-Gruppen: 0
Anzahl der SK-Plätze (gesamt): 0

	4 bis unter 5 Std.	5 bis unter 6 Std.	ab 6 Std. bis einschließlich 7 Std.	mehr als 7 Std.	von den mehr als 7 Std.		gesamt
					8 Std.	mehr als 8 Std.	
Absolut							
Prozent							

Hort

Anzahl der Hortgruppen: 13
Anzahl der Hortplätze (gesamt): 260

	bis 15:00 Uhr	bis 15:30 Uhr	bis 16:00 Uhr	bis 16:30 Uhr	bis 17:00 Uhr	bis 17:30 Uhr	18:00 Uhr und mehr	Frühdienst	gesamt
Absolut			240		20				260
Prozent			92,3%		7,7%				100,0%

Betreuungsumfang der tatsächlich belegten Plätze zum Stichtag 01.10.2024

Kinder unter 3 Jahre in Krippe, AÜG und SK							
	4 bis unter 5 Std.	5 bis unter 6 Std.	ab 6 Std. bis einschließlich 7 Std.	mehr als 7 Std.	von den mehr als 7 Std.		gesamt
					8 Std.	mehr als 8 Std.	
Absolut		23	129	83	77		235
Prozent		9,8%	54,9%	35,3%	92,8%		100,0%

Kinder ab 3 Jahre im Kiga, AÜG und SK							
	4 bis unter 5 Std.	5 bis unter 6 Std.	ab 6 Std. bis einschließlich 7 Std.	mehr als 7 Std.	von den mehr als 7 Std.		gesamt
					8 Std.	mehr als 8 Std.	
Absolut		149	377	246	201	6	772
Prozent		19,3%	48,8%	31,9%	81,7%	2,4%	100,0%

Kinder ab 6 Jahre im Hort und AÜG									
	bis 15:00 Uhr	bis 15:30 Uhr	bis 16:00 Uhr	bis 16:30 Uhr	bis 17:00 Uhr	bis 17:30 Uhr	18:00 Uhr und mehr	gesamt	Frühdienst
Absolut			189		30			219	0
Prozent			86,3%		13,7%			100,0%	0,0%

Ferienzeiten (bezogen auf die Einrichtungen in der Kommune)

ohne Schließzeiten	Schließzeiten bis zu 3 Wochen im Jahr	Schließzeiten mehr als 3 Wochen im Jahr	Ausweichangebote	
			Ja	Nein
	4	12	2	14

Integrationsplätze (in Kindertageseinrichtungen)

Anzahl der integrativen Gruppen: 2

Anzahl der Einzelintegrationsplätze: 0

tatsächlich belegte Integrationsplätze zum Stichtag 01.10.2024		
belegte Plätze durch Kinder unter 3 Jahre	belegte Plätze durch Kinder im Kindergartenalter	belegte Plätze durch Hortkinder
	7	

Migrationshintergrund (in Kindertageseinrichtungen)

	belegte Plätze durch Kinder unter 3 Jahre	belegte Plätze durch Kinder im Kiga-Alter	belegte Plätze durch Hortkinder	gesamt
ohne Mig. (Absolut)	170	520	194	884
mit Mig. (Absolut)	65	252	25	342
gesamt (Absolut)	235	772	219	1226
ohne Mig. (Prozent)	72,3%	67,4%	88,6%	72,1%
mit Mig. (Prozent)	27,7%	32,6%	11,4%	27,9%
gesamt (Prozent)	100,0%	100,0%	100,0%	100,0%

Kindertagespflege

tatsächlich belegte Plätze zum Stichtag 01.10.2024 (nur U3-Plätze)

	unter 1 Jahr	1 - unter 2 Jahre	2 - unter 3 Jahre	gesamt (U3-Kinder)
Absolut		16	30	46
Prozent		34,8%	65,2%	100,0%

tatsächlich belegte Plätze zum Stichtag 01.10.2024 (alle Plätze)

	Kinder unter 3 Jahre	Kinder von 3 - unter 6 Jahre	Kinder von 6 - unter 14 Jahre	gesamt
Absolut	46	5	14	65
Prozent	70,8%	7,7%	21,5%	100,0%

Betreuungsumfang (durchschnittliche Betreuungszeit bei einer 5-Tage-Woche)

	bis unter 6 Stunden	ab 6 Std. bis einschl. 7 Std.	mehr als 7 Std. bis 8 Std.	mehr als 8 Stunden
Absolut	18	18	25	4
Prozent	27,7%	27,7%	38,5%	6,2%

Parallel bestehende Betreuungsformen

	Kinder unter 3 Jahre		Kinder von 3 - unter 6 Jahre		Kinder von 6 - unter 14 Jahre		gesamt	
	Absolut	Prozent	Absolut	Prozent	Absolut	Prozent	Absolut	Prozent
Kindertagesbetreuung*			1	1,5%			1	1,5%
weiteres TPF-Verhältnis								
Ganztagsschule					1	1,5%	1	1,5%

* z.B. in Krippe, Kindergarten, Hort oder altersübergreifende Gruppe, verlässliche Grundschule

Planungszahlen

Betreuungsform	neue Plätze bis Ende Kiga-Jahr 2024/2025		neue Plätze bis Ende Kiga-Jahr 2025/2026		neue Plätze bis Ende Kiga-Jahr 2026/2027	
	Absolut	Prozent	Absolut	Prozent	Absolut	Prozent
Krippe (Kinder von 0 - unter 3 Jahre)						
Kindergarten (Kinder von 3 - 6 Jahre)						
Hort (Kinder von 6 - 10 Jahre)						
Kindertagespflege (Kinder von 0 - unter 3 Jahre)						
Kindertagespflege (Kinder von 3 - 6 Jahre)						
Kindertagespflege (Kinder von 6 - 10 Jahre)						
gesamt						

Selbsteinschätzung der Gemeinde Isernhagen

1. Wie hoch schätzen Sie den zusätzlichen Bedarf an Betreuungsplätzen für das aktuelle Kiga-Jahr 2024/2025 ein?

Bitte geben Sie die ungefähre Anzahl der zusätzlich oder aber weniger benötigten Plätze an, um eine an der Nachfrage orientierte Versorgung zu gewährleisten (Warteliste und/oder Schätzung).

Alter	Anzahl
Kinder im Alter von 0 bis unter 3 Jahren (Krippe + KTP)	0
Kinder im Alter von 3 bis 6 Jahren (Kindergarten + KTP)	0
Kinder im Alter von 6 bis 10 Jahren (Hort + KTP)	44

2. Kann der Bedarf im aktuellen Kiga-Jahr 2024/2025 gedeckt werden?

Der Bedarf ...	Krippe		Kiga		Hort	
	ja	nein	ja	nein	ja	nein
... kann voraussichtlich gedeckt werden	X		X			x

3. Wie viele Vorschulkinder benötigen für ein weiteres Jahr (Kiga-Jahr 2024/2025) einen Betreuungsplatz in einer Kindertageseinrichtung?

Grund	Anzahl
Elternwunsch (Rückstellungsmöglichkeit für Kinder, die vom 02. Juli bis zum 01. Oktober ihren sechsten Geburtstag haben)	44
fehlende Schulreife	1

4. Wie viele konkrete Anfragen nach einem Betreuungsplatz (Anträge, Anmeldungen und konkrete mündlich vorgetragene Platzwünsche) können im laufenden Kiga-Jahr (2024/2025) in institutionellen Einrichtungen nicht berücksichtigt werden?

Alter	Anzahl
Kinder im Alter von 0 bis unter 3 Jahren (Krippe)	27
Kinder im Alter von 3 bis 6 Jahren (Kindergarten)	35
Kinder im Alter von 6 bis 10 Jahren (Hort)	44

5. **Wie viele Kinder werden aufgrund fehlender Betreuungsplätze in Kindertagesstätten in der Kindertagespflege betreut (= ersetzende KTP)?**

Alter	Anzahl
Kinder im Krippenalter	0
Kinder im Kindergartenalter	0
Kinder im Hortalter	10

6. **Welche Gründe/Ursachen liegen für einen möglichen Fehlbedarf an Betreuungsplätzen vor?**

Fehlbedarf an Plätzen...	Gründe/Ursachen
... im Krippenalter	/
... im Kindergartenalter	/
... im Hortalter	Fachkräftemangel (u.a. aufgrund Ganztagsangebot ab 2026)

7. **Welche Maßnahmen sind geplant, um einen möglichen Fehlbedarf in der jeweiligen Altersgruppe zu decken?**

Bedarfsdeckung der Plätze...	Maßnahmen	Umsetzung der Maßnahmen bis ...
... im Krippenalter	/	
... im Kindergartenalter	/	
... im Hortalter	Ausbau Ganztagsangebote in Schulen	2025/2026

8. **Wie hoch schätzen Sie den Bedarf an zusätzlichen/neuen Fachkräften im aktuellen Kiga-Jahr 2024/2025 ein?**

Alter	Anzahl
Krippen-Bereich	4
Kindergarten-Bereich	5
Hort-Bereich	4

9. Wie hoch ist der Bedarf an zusätzlichen heilpädagogischen Fachkräften?

Anzahl	0
---------------	---

10. Wie viele Kinder aus Ihrer Kommune nahmen zum Stichtag 01.10.2024 einen Betreuungsplatz in einer Kindertagesbetreuung außerhalb Ihrer Kommune in Anspruch?

Alter	Anzahl der Kinder in ...		
	... Einrichtungen in freier oder kommunaler Trägerschaft	... Betriebs-kindertages-stätten	... KTP
0 bis unter 3 Jahre (Krippe + KTP)	3	1	49
3 bis 6 Jahre (Kindergarten + KTP)	11	4	8
6 bis 10 Jahre (Hort + KTP)	0	0	10

11. Wie viele Kinder aus anderen Kommunen haben zum Stichtag 01.10.2024 einen Betreuungsplatz in einer Kindertagesbetreuung in Ihrer Kommune in Anspruch genommen?

Alter	Anzahl der Kinder in ...	
	... Einrichtungen	... KTP
0 bis unter 3 Jahre (Krippe + KTP)	0	0
3 bis 6 Jahre (Kindergarten + KTP)	1	0
6 bis 10 Jahre (Hort + KTP)	0	0

12. Gibt es in Ihrer Kommune Betriebskita? ja ☐ nein ☒

Name der Betriebskita	Wie viele Kinder aus Ihrer Kommune wurden zum Stichtag 01.10.2024 dort betreut?	
	U3-Kinder	Ü3-Kinder

13. Abfrage zu den Grundschulen

Frage	Anzahl (gesamt)	davon Ganztags-Grundschulen
Anzahl der Grundschulen in Ihrem Zuständigkeitsbereich	5	1

Förderschulen wurden nicht berücksichtigt.

14. Wie sehen Ihre Planungen im Bereich der Kindertagespflege (KTP) aus?

Frage	ja	nein
Besteht ein (weiterer) Ausbaubedarf an Betreuungsplätzen in der KTP?	x	
Werden Sie noch weitere TPP akquirieren?	x	

7 Einzelauswertung der Stadt Neustadt

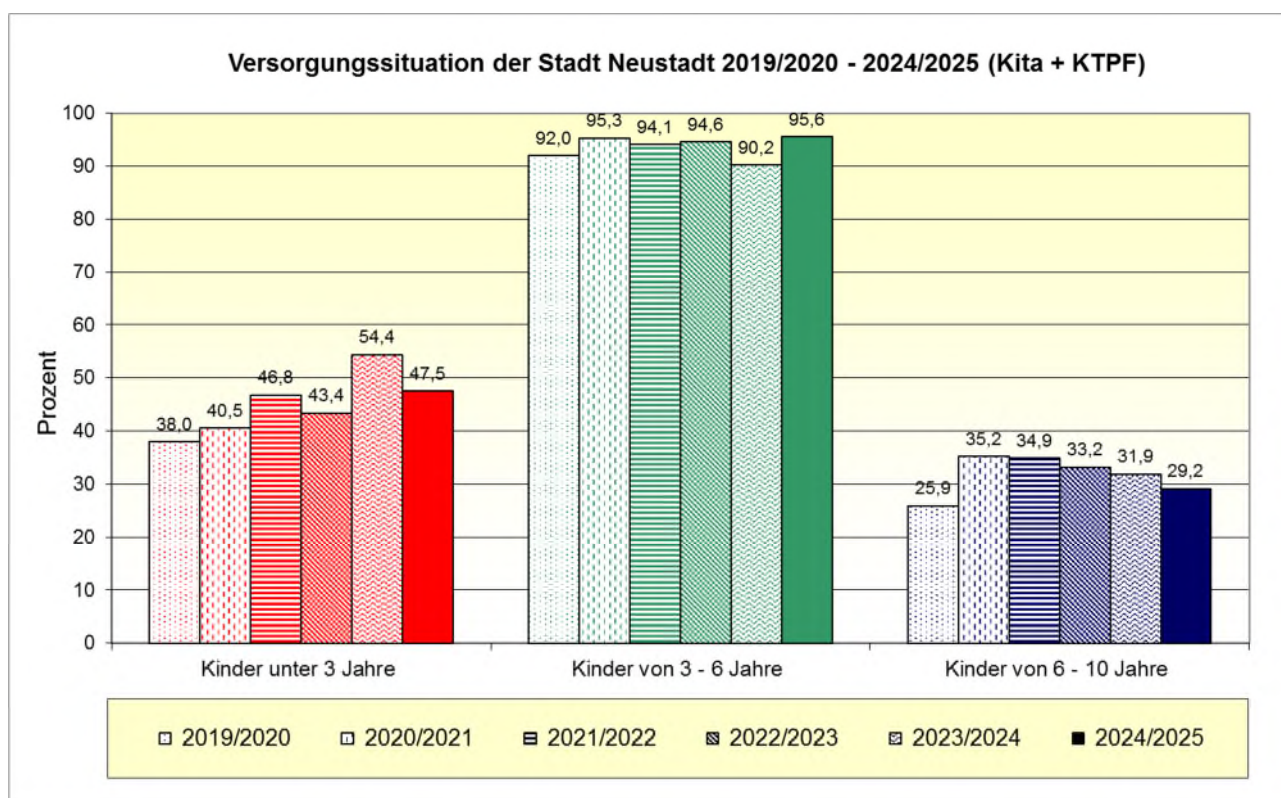
Bevölkerungsstand

Die Angaben beziehen sich auf die Kinderzahl mit Hauptwohnsitz am 30.09.2024.

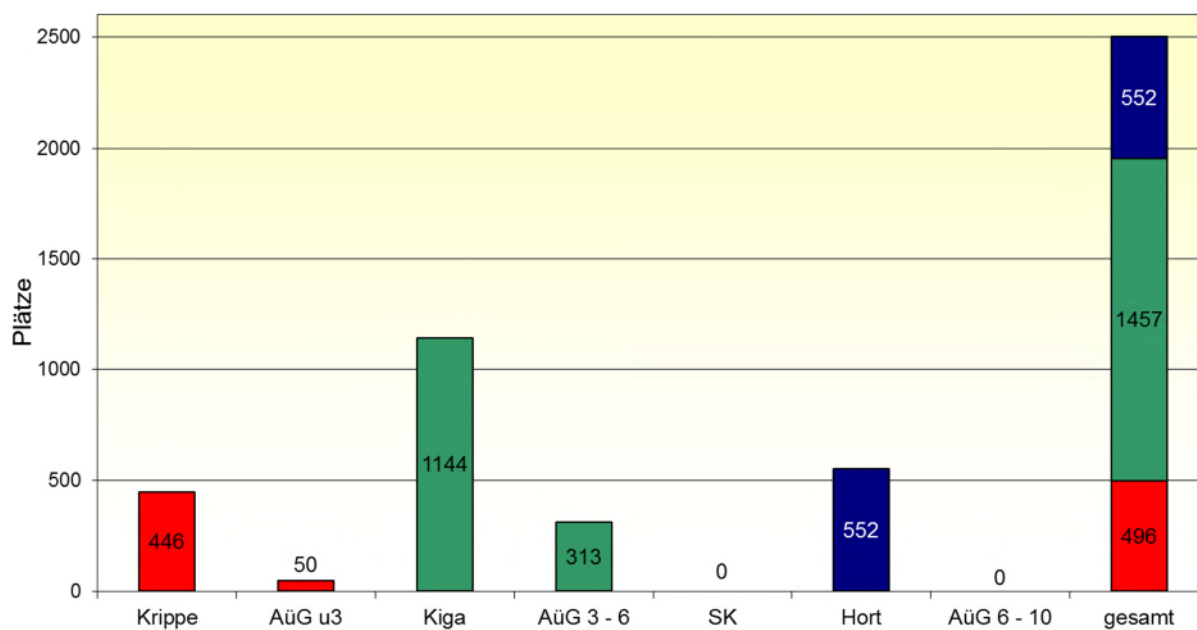
	0 - < 3 Jahre	3 - 6 Jahre*	6 - 10 Jahre*	gesamt
Absolut	1.211	1.526	1.897	4.634
Prozent	26,1%	32,9%	40,9%	100,0%

Quelle: Region Hannover, Team Statistik

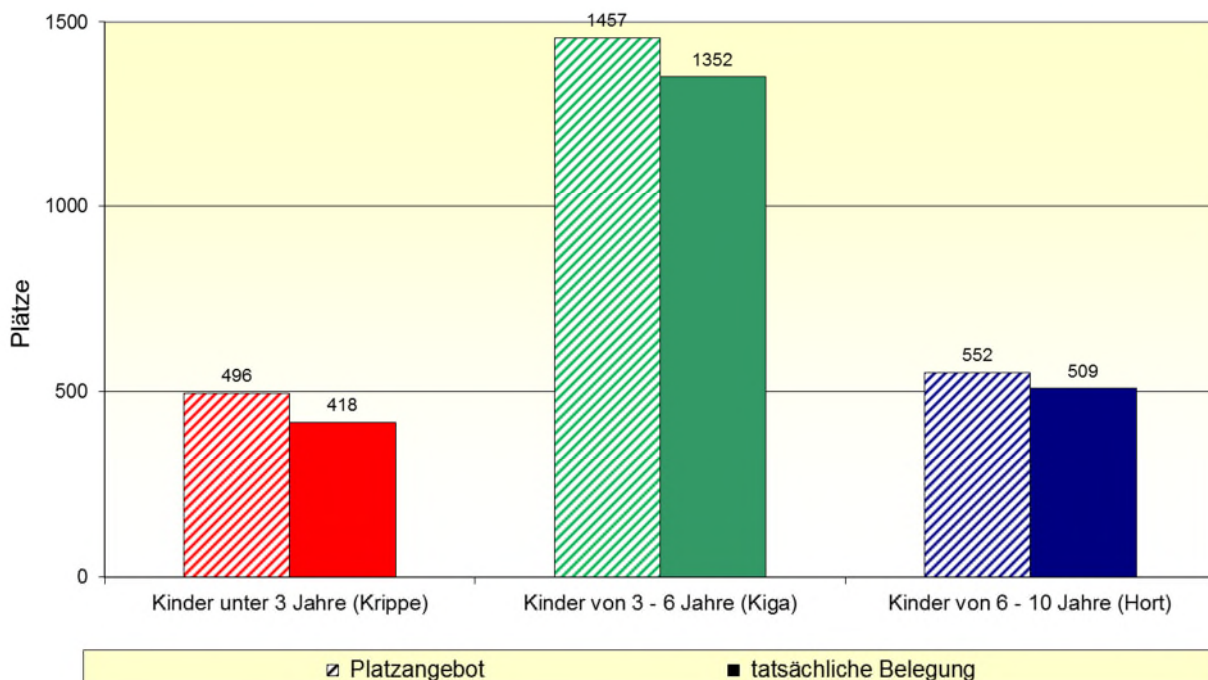
* Der Jahrgang der 6-Jährigen zum 30.09.2024 wird zu 1/4 den 3-6-Jährigen und zu 2/4 den 6-10-Jährigen zugerechnet. Das verbleibende 1/4 geht zu 50% in die 3-6-Jährigen und zu 50% in die 6-10-Jährigen ein (Kann-Kinder/ Flexi-Kinder). Der Jahrgang der 10-Jährigen ist mit 50% an die 6-10-Jährigen geteilt worden.



Platzangebot in Neustadt zum Stichtag 01.10.2024 (ohne KTPF)



Vergleich Platzangebot und tatsächliche Belegung zum Stichtag 01.10.2024



Betreuungsumfang der genehmigten Plätze

Krippe

Anzahl der Krippengruppen: 30
Anzahl der Krippenplätze (gesamt): 446

	4 bis unter 5 Std.	5 bis unter 6 Std.	ab 6 Std. bis einschließlich 7 Std.	mehr als 7 Std.	von den mehr als 7 Std.		gesamt
					8 Std.	mehr als 8 Std.	
Absolut		45	101	300	190	20	446
Prozent		10,1%	22,6%	67,3%	63,3%	6,7%	100,0%

Kindergarten

Anzahl der Kiga-Gruppen: 51
Anzahl der Kiga-Plätze (gesamt): 1144

	4 bis unter 5 Std.	5 bis unter 6 Std.	ab 6 Std. bis einschließlich 7 Std.	mehr als 7 Std.	von den mehr als 7 Std.		gesamt
					8 Std.	mehr als 8 Std.	
Absolut	19	214	260	651	396	70	1144
Prozent	1,7%	18,7%	22,7%	56,9%	60,8%	10,8%	100,0%

Altersübergreifende Gruppen

Anzahl der AÜG-Gruppen: 17
Anzahl der AÜG-Plätze (gesamt): 363

	4 bis unter 5 Std.	5 bis unter 6 Std.	ab 6 Std. bis einschließlich 7 Std.	mehr als 7 Std.	von den mehr als 7 Std.		gesamt
					8 Std.	mehr als 8 Std.	
Absolut		104	100	159	88		363
Prozent		28,7%	27,5%	43,8%	55,3%		100,0%

Spielkreis mit Rechtsanspruch

Anzahl der SK-Gruppen: 0
Anzahl der SK-Plätze (gesamt): 0

	4 bis unter 5 Std.	5 bis unter 6 Std.	ab 6 Std. bis einschließlich 7 Std.	mehr als 7 Std.	von den mehr als 7 Std.		gesamt
					8 Std.	mehr als 8 Std.	
Absolut							
Prozent							

Hort

Anzahl der Hortgruppen: 27
Anzahl der Hortplätze (gesamt): 552

	bis 15:00 Uhr	bis 15:30 Uhr	bis 16:00 Uhr	bis 16:30 Uhr	bis 17:00 Uhr	bis 17:30 Uhr	18:00 Uhr und mehr	Frühdienst	gesamt
Absolut	25	25	165	125	212			55	552
Prozent	4,5%	4,5%	29,9%	22,6%	38,4%			10,0%	100,0%

Betreuungsumfang der tatsächlich belegten Plätze zum Stichtag 01.10.2024

Kinder unter 3 Jahre in Krippe, AÜG und SK							
	4 bis unter 5 Std.	5 bis unter 6 Std.	ab 6 Std. bis einschließlich 7 Std.	mehr als 7 Std.	von den mehr als 7 Std.		gesamt
					8 Std.	mehr als 8 Std.	
Absolut		72	96	250	194	25	418
Prozent		17,2%	23,0%	59,8%	77,6%	10,0%	100,0%

Kinder ab 3 Jahre im Kiga, AÜG und SK							
	4 bis unter 5 Std.	5 bis unter 6 Std.	ab 6 Std. bis einschließlich 7 Std.	mehr als 7 Std.	von den mehr als 7 Std.		gesamt
					8 Std.	mehr als 8 Std.	
Absolut	18	312	340	682	483	117	1352
Prozent	1,3%	23,1%	25,1%	50,4%	70,8%	17,2%	100,0%

Kinder ab 6 Jahre im Hort und AÜG									
	bis 15:00 Uhr	bis 15:30 Uhr	bis 16:00 Uhr	bis 16:30 Uhr	bis 17:00 Uhr	bis 17:30 Uhr	18:00 Uhr und mehr	gesamt	Frühdienst
Absolut	25	22	152	110	200			509	28
Prozent	4,9%	4,3%	29,9%	21,6%	39,3%			100,0%	5,5%

Ferienzeiten (bezogen auf die Einrichtungen in der Kommune)

ohne Schließzeiten	Schließzeiten bis zu 3 Wochen im Jahr	Schließzeiten mehr als 3 Wochen im Jahr	Ausweichangebote	
			Ja	Nein
	2	42	4	40

Integrationsplätze (in Kindertageseinrichtungen)

Anzahl der integrativen Gruppen: 4

Anzahl der Einzelintegrationsplätze: 1

tatsächlich belegte Integrationsplätze zum Stichtag 01.10.2024		
belegte Plätze durch Kinder unter 3 Jahre	belegte Plätze durch Kinder im Kindergartenalter	belegte Plätze durch Hortkinder
	16	1

Migrationshintergrund (in Kindertageseinrichtungen)

	belegte Plätze durch Kinder unter 3 Jahre	belegte Plätze durch Kinder im Kiga-Alter	belegte Plätze durch Hortkinder	gesamt
ohne Mig. (Absolut)	325	941	413	1679
mit Mig. (Absolut)	93	411	96	600
gesamt (Absolut)	418	1352	509	2279
ohne Mig. (Prozent)	77,8%	69,6%	81,1%	73,7%
mit Mig. (Prozent)	22,2%	30,4%	18,9%	26,3%
gesamt (Prozent)	100,0%	100,0%	100,0%	100,0%

Kindertagespflege

tatsächlich belegte Plätze zum Stichtag 01.10.2024 (nur U3-Plätze)

	unter 1 Jahr	1 - unter 2 Jahre	2 - unter 3 Jahre	gesamt (U3-Kinder)
Absolut		29	50	79
Prozent		36,7%	63,3%	100,0%

tatsächlich belegte Plätze zum Stichtag 01.10.2024 (alle Plätze)

	Kinder unter 3 Jahre	Kinder von 3 - unter 6 Jahre	Kinder von 6 - unter 14 Jahre	gesamt
Absolut	79	2	1	82
Prozent	96,3%	2,4%	1,2%	100,0%

Betreuungsumfang (durchschnittliche Betreuungszeit bei einer 5-Tage-Woche)

	bis unter 6 Stunden	ab 6 Std. bis einschl. 7 Std.	mehr als 7 Std. bis 8 Std.	mehr als 8 Stunden
Absolut	15	35	29	3
Prozent	18,3%	42,7%	35,4%	3,7%

Parallel bestehende Betreuungsformen

	Kinder unter 3 Jahre		Kinder von 3 - unter 6 Jahre		Kinder von 6 - unter 14 Jahre		gesamt	
	Absolut	Prozent	Absolut	Prozent	Absolut	Prozent	Absolut	Prozent
Kindertagesbetreuung*								
weiteres TPF-Verhältnis								
Ganztagsschule								

* z.B. in Krippe, Kindergarten, Hort oder altersübergreifende Gruppe, verlässliche Grundschule

Planungszahlen

Betreuungsform	neue Plätze bis Ende Kiga-Jahr 2024/2025		neue Plätze bis Ende Kiga-Jahr 2025/2026		neue Plätze bis Ende Kiga-Jahr 2026/2027	
	Absolut	Prozent	Absolut	Prozent	Absolut	Prozent
Krippe (Kinder von 0 - unter 3 Jahre)			15	1,2%		
Kindergarten (Kinder von 3 - 6 Jahre)			25	1,6%		
Hort (Kinder von 6 - 10 Jahre)						
Kindertagespflege (Kinder von 0 - unter 3 Jahre)						
Kindertagespflege (Kinder von 3 - 6 Jahre)						
Kindertagespflege (Kinder von 6 - 10 Jahre)						
gesamt			40	2,9%		

Selbsteinschätzung der Stadt Neustadt

1. Wie hoch schätzen Sie den zusätzlichen Bedarf an Betreuungsplätzen für das aktuelle Kiga-Jahr 2024/2025 ein?

Bitte geben Sie die ungefähre Anzahl der zusätzlich oder aber weniger benötigten Plätze an, um eine an der Nachfrage orientierte Versorgung zu gewährleisten (Warteliste und/oder Schätzung).

Alter	Anzahl
Kinder im Alter von 0 bis unter 3 Jahren (Krippe + KTP)	0
Kinder im Alter von 3 bis 6 Jahren (Kindergarten + KTP)	50
Kinder im Alter von 6 bis 10 Jahren (Hort + KTP)	60

2. Kann der Bedarf im aktuellen Kiga-Jahr 2024/2025 gedeckt werden?

Der Bedarf ...	Krippe		Kiga		Hort	
	ja	nein	ja	nein	ja	nein
... kann voraussichtlich gedeckt werden	x			x		x

3. Wie viele Vorschulkinder benötigen für ein weiteres Jahr (Kiga-Jahr 2024/2025) einen Betreuungsplatz in einer Kindertageseinrichtung?

Grund	Anzahl
Elternwunsch (Rückstellungsmöglichkeit für Kinder, die vom 02. Juli bis zum 01. Oktober ihren sechsten Geburtstag haben)	66
fehlende Schulreife	14

4. Wie viele konkrete Anfragen nach einem Betreuungsplatz (Anträge, Anmeldungen und konkrete mündlich vorgetragene Platzwünsche) können im laufenden Kiga-Jahr (2024/2025) in institutionellen Einrichtungen nicht berücksichtigt werden?

Alter	Anzahl
Kinder im Alter von 0 bis unter 3 Jahren (Krippe)	14
Kinder im Alter von 3 bis 6 Jahren (Kindergarten)	76
Kinder im Alter von 6 bis 10 Jahren (Hort)	57

5. **Wie viele Kinder werden aufgrund fehlender Betreuungsplätze in Kindertagesstätten in der Kindertagespflege betreut (= ersetzende KTP)?**

Alter	Anzahl
Kinder im Krippenalter	79
Kinder im Kindergartenalter	2
Kinder im Hortalter	1

6. **Welche Gründe/Ursachen liegen für einen möglichen Fehlbedarf an Betreuungsplätzen vor?**

Fehlbedarf an Plätzen...	Gründe/Ursachen
... im Krippenalter	Altersschlüssel; Größe des Stadtgebietes i. V. m. Flüchtlingszuzug, Verkehrsanbindung
... im Kindergartenalter	Größe des Stadtgebietes i. V. m. Flüchtlingszuzug, Verkehrsanbindung
... im Hortalter	Größe des Stadtgebietes i. V. m. Flüchtlingszuzug, Verkehrsanbindung; Platz- und Personalkapazitäten, Haushaltskonsolidierung (keine Pflichtaufgabe)

7. **Welche Maßnahmen sind geplant, um einen möglichen Fehlbedarf in der jeweiligen Altersgruppe zu decken?**

Bedarfsdeckung der Plätze...	Maßnahmen	Umsetzung der Maßnahmen bis ...
... im Krippenalter	Erweiterungs- und Neubau	2025, 2026, 2027, 2029
... im Kindergartenalter	Erweiterungs- und Neubau	2025, 2026, 2027, 2029
... im Hortalter	Einführung der GanztagsGS flächendeckend	Ab 2026 ff

8. **Wie hoch schätzen Sie den Bedarf an zusätzlichen/neuen Fachkräften im aktuellen Kita-Jahr 2024/2025 ein?**

Alter	Anzahl
Krippen-Bereich	10
Kindergarten-Bereich	20
Hort-Bereich	10

9. Wie hoch ist der Bedarf an zusätzlichen heilpädagogischen Fachkräften?

Anzahl	4
---------------	---

10. Wie viele Kinder aus Ihrer Kommune nahmen zum Stichtag 01.10.2024 einen Betreuungsplatz in einer Kindertagesbetreuung außerhalb Ihrer Kommune in Anspruch?

Alter	Anzahl der Kinder in ...		
	... Einrichtungen in freier oder kommunaler Trägerschaft	... Betriebs-kindertages-stätten	... KTP
0 bis unter 3 Jahre (Krippe + KTP)	2	1	
3 bis 6 Jahre (Kindergarten + KTP)	8	2	
6 bis 10 Jahre (Hort + KTP)	0	1	

11. Wie viele Kinder aus anderen Kommunen haben zum Stichtag 01.10.2024 einen Betreuungsplatz in einer Kindertagesbetreuung in Ihrer Kommune in Anspruch genommen?

Alter	Anzahl der Kinder in ...	
	... Einrichtungen	... KTP
0 bis unter 3 Jahre (Krippe + KTP)	2	
3 bis 6 Jahre (Kindergarten + KTP)	5	
6 bis 10 Jahre (Hort + KTP)	0	

12. Gibt es in Ihrer Kommune Betriebskita? ja ☐ nein ☒

Name der Betriebskita	Wie viele Kinder aus Ihrer Kommune wurden zum Stichtag 01.10.2024 dort betreut?	
	U3-Kinder	Ü3-Kinder

13. Abfrage zu den Grundschulen

Frage	Anzahl (gesamt)	davon Ganztags-Grundschulen
Anzahl der Grundschulen in Ihrem Zuständigkeitsbereich	11	3

Förderschulen wurden nicht berücksichtigt.

14. Wie sehen Ihre Planungen im Bereich der Kindertagespflege (KTP) aus?

Frage	ja	nein
Besteht ein (weiterer) Ausbaubedarf an Betreuungsplätzen in der KTP?		x
Werden Sie noch weitere TPP akquirieren?	x	

8 Einzelauswertung der Stadt Pattensen

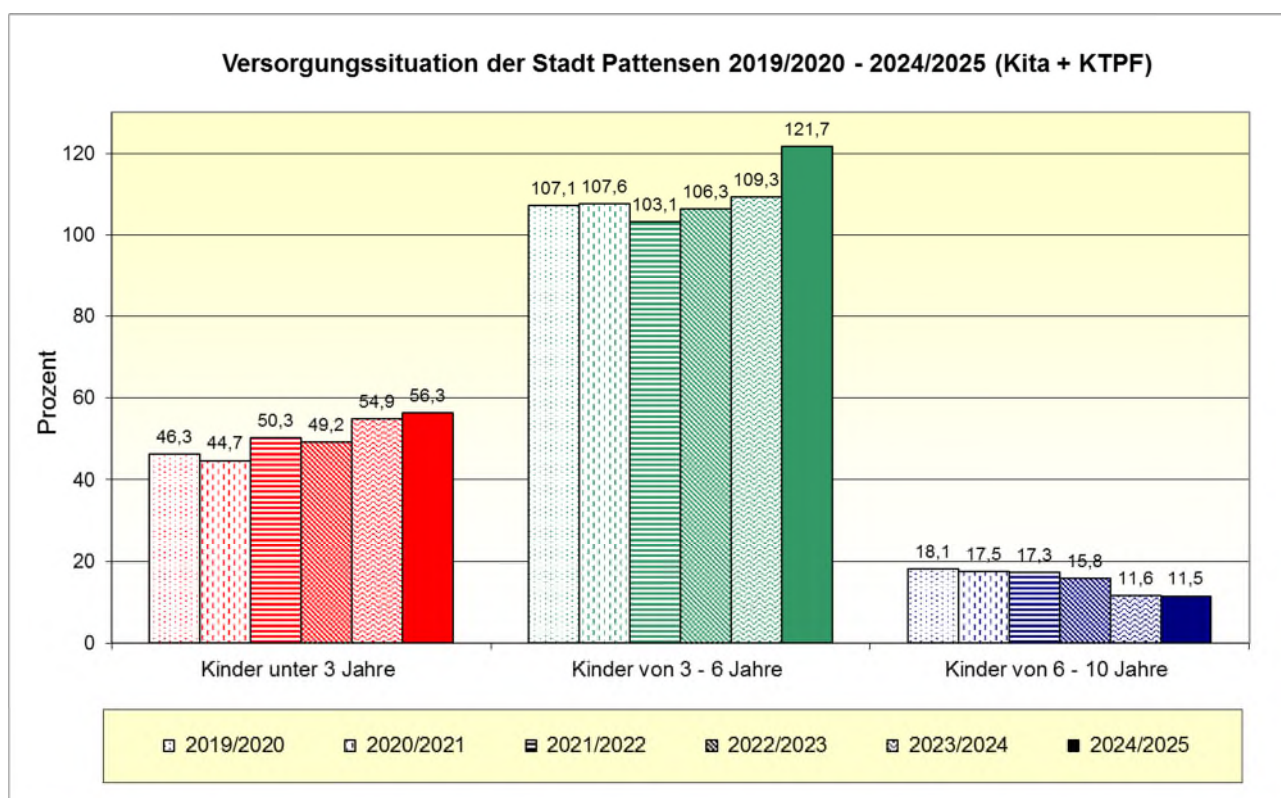
Bevölkerungsstand

Die Angaben beziehen sich auf die Kinderzahl mit Hauptwohnsitz am 30.09.2024.

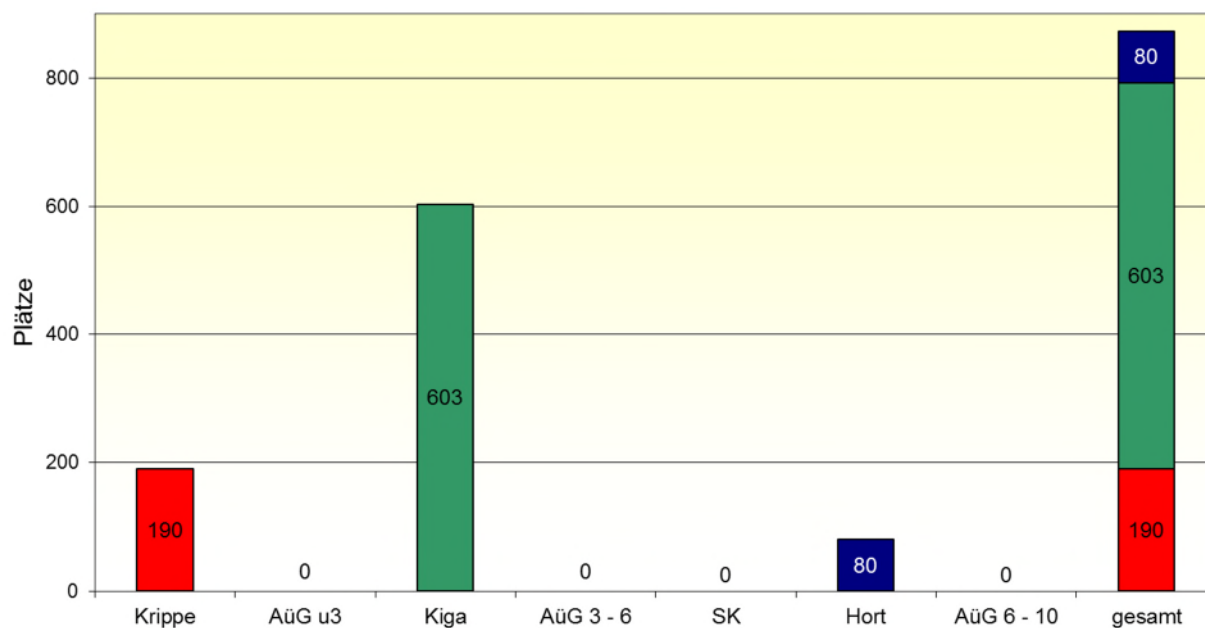
	0 - < 3 Jahre	3 - 6 Jahre*	6 - 10 Jahre*	gesamt
Absolut	350	496	697	1.542
Prozent	22,7%	32,1%	45,2%	100,0%

Quelle: Region Hannover, Team Statistik

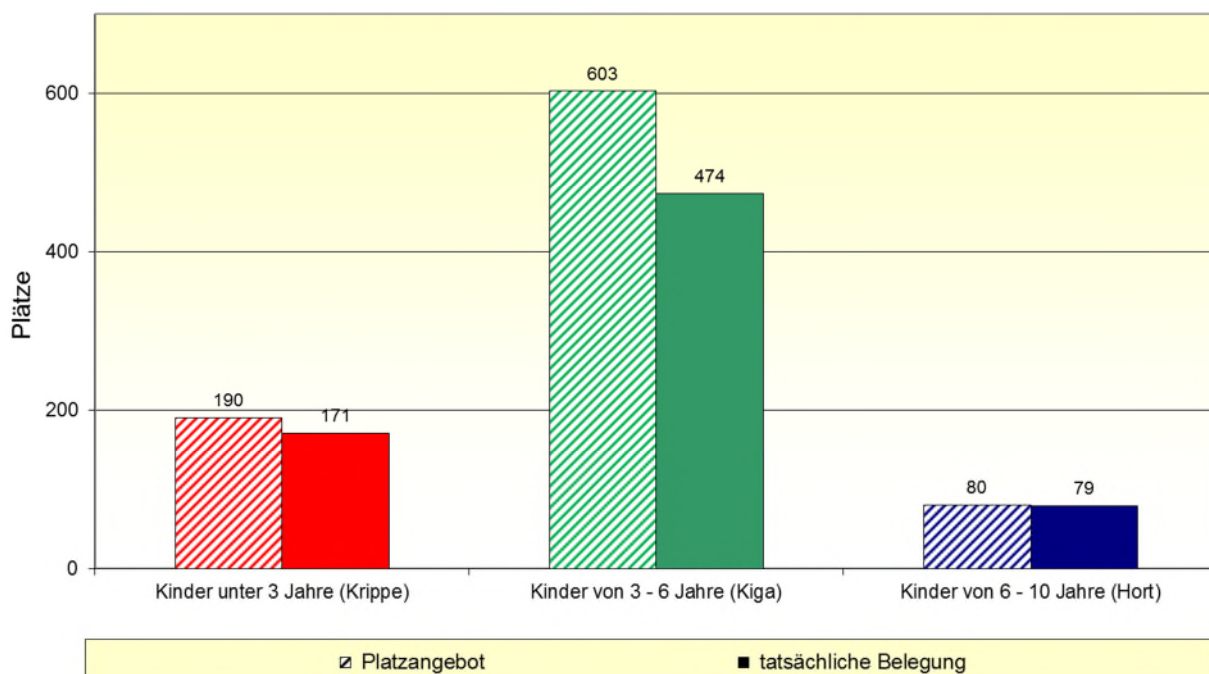
* Der Jahrgang der 6-Jährigen zum 30.09.2024 wird zu 1/4 den 3-6-Jährigen und zu 2/4 den 6-10-Jährigen zugerechnet. Das verbleibende 1/4 geht zu 50% in die 3-6-Jährigen und zu 50% in die 6-10-Jährigen ein (Kann-Kinder/ Flexi-Kinder). Der Jahrgang der 10-Jährigen ist mit 50% an die 6-10-Jährigen geteilt worden.



Platzangebot in Pattensen zum Stichtag 01.10.2024 (ohne KTPF)



Vergleich Platzangebot und tatsächliche Belegung zum Stichtag 01.10.2024



Betreuungsumfang der genehmigten Plätze

Krippe

Anzahl der Krippengruppen: 13
Anzahl der Krippenplätze (gesamt): 190

	4 bis unter 5 Std.	5 bis unter 6 Std.	ab 6 Std. bis einschließlich 7 Std.	mehr als 7 Std.	von den mehr als 7 Std.		gesamt
					8 Std.	mehr als 8 Std.	
Absolut		15	30	145	145		190
Prozent		7,9%	15,8%	76,3%	100,0%		100,0%

Kindergarten

Anzahl der Kiga-Gruppen: 25
Anzahl der Kiga-Plätze (gesamt): 603

	4 bis unter 5 Std.	5 bis unter 6 Std.	ab 6 Std. bis einschließlich 7 Std.	mehr als 7 Std.	von den mehr als 7 Std.		gesamt
					8 Std.	mehr als 8 Std.	
Absolut		55	129	419	419		603
Prozent		9,1%	21,4%	69,5%	100,0%		100,0%

Altersübergreifende Gruppen

Anzahl der AÜG-Gruppen: 0
Anzahl der AÜG-Plätze (gesamt): 0

	4 bis unter 5 Std.	5 bis unter 6 Std.	ab 6 Std. bis einschließlich 7 Std.	mehr als 7 Std.	von den mehr als 7 Std.		gesamt
					8 Std.	mehr als 8 Std.	
Absolut							
Prozent							

Spielkreis mit Rechtsanspruch

Anzahl der SK-Gruppen: 0
Anzahl der SK-Plätze (gesamt): 0

	4 bis unter 5 Std.	5 bis unter 6 Std.	ab 6 Std. bis einschließlich 7 Std.	mehr als 7 Std.	von den mehr als 7 Std.		gesamt
					8 Std.	mehr als 8 Std.	
Absolut							
Prozent							

Hort

Anzahl der Hortgruppen: 4
Anzahl der Hortplätze (gesamt): 80

	bis 15:00 Uhr	bis 15:30 Uhr	bis 16:00 Uhr	bis 16:30 Uhr	bis 17:00 Uhr	bis 17:30 Uhr	18:00 Uhr und mehr	Frühdienst	gesamt
Absolut			40		40				80
Prozent			50,0%		50,0%				100,0%

Betreuungsumfang der tatsächlich belegten Plätze zum Stichtag 01.10.2024

Kinder unter 3 Jahre in Krippe, AÜG und SK

	4 bis unter 5 Std.	5 bis unter 6 Std.	ab 6 Std. bis einschließlich 7 Std.	mehr als 7 Std.	von den mehr als 7 Std.		gesamt
					8 Std.	mehr als 8 Std.	
Absolut	5	13	45	108	108		171
Prozent	2,9%	7,6%	26,3%	63,2%	100,0%		100,0%

Kinder ab 3 Jahre im Kiga, AÜG und SK

	4 bis unter 5 Std.	5 bis unter 6 Std.	ab 6 Std. bis einschließlich 7 Std.	mehr als 7 Std.	von den mehr als 7 Std.		gesamt
					8 Std.	mehr als 8 Std.	
Absolut		76	83	315	315		474
Prozent		16,0%	17,5%	66,5%	100,0%		100,0%

Kinder ab 6 Jahre im Hort und AÜG

	bis 15:00 Uhr	bis 15:30 Uhr	bis 16:00 Uhr	bis 16:30 Uhr	bis 17:00 Uhr	bis 17:30 Uhr	18:00 Uhr und mehr	gesamt	Frühdienst
Absolut			33		46			79	0
Prozent			41,8%		58,2%			100,0%	0,0%

Ferienzeiten (bezogen auf die Einrichtungen in der Kommune)

ohne Schließzeiten	Schließzeiten bis zu 3 Wochen im Jahr	Schließzeiten mehr als 3 Wochen im Jahr	Ausweichangebote	
			Ja	Nein
		10	10	

Integrationsplätze (in Kindertageseinrichtungen)

Anzahl der integrativen Gruppen: 3

Anzahl der Einzelintegrationsplätze: 1

tatsächlich belegte Integrationsplätze zum Stichtag 01.10.2024		
belegte Plätze durch Kinder unter 3 Jahre	belegte Plätze durch Kinder im Kindergartenalter	belegte Plätze durch Hortkinder
	9	

Migrationshintergrund (in Kindertageseinrichtungen)

	belegte Plätze durch Kinder unter 3 Jahre	belegte Plätze durch Kinder im Kiga-Alter	belegte Plätze durch Hortkinder	gesamt
ohne Mig. (Absolut)	139	347	72	558
mit Mig. (Absolut)	32	127	7	166
gesamt (Absolut)	171	474	79	724
ohne Mig. (Prozent)	81,3%	73,2%	91,1%	77,1%
mit Mig. (Prozent)	18,7%	26,8%	8,9%	22,9%
gesamt (Prozent)	100,0%	100,0%	100,0%	100,0%

Kindertagespflege

tatsächlich belegte Plätze zum Stichtag 01.10.2024 (nur U3-Plätze)

	unter 1 Jahr	1 - unter 2 Jahre	2 - unter 3 Jahre	gesamt (U3-Kinder)
Absolut	1	2	4	7
Prozent	14,3%	28,6%	57,1%	100,0%

tatsächlich belegte Plätze zum Stichtag 01.10.2024 (alle Plätze)

	Kinder unter 3 Jahre	Kinder von 3 - unter 6 Jahre	Kinder von 6 - unter 14 Jahre	gesamt
Absolut	7			7
Prozent	100,0%			100,0%

Betreuungsumfang (durchschnittliche Betreuungszeit bei einer 5-Tage-Woche)

	bis unter 6 Stunden	ab 6 Std. bis einschl. 7 Std.	mehr als 7 Std. bis 8 Std.	mehr als 8 Stunden
Absolut		1	6	
Prozent		14,3%	85,7%	

Parallel bestehende Betreuungsformen

	Kinder unter 3 Jahre		Kinder von 3 - unter 6 Jahre		Kinder von 6 - unter 14 Jahre		gesamt	
	Absolut	Prozent	Absolut	Prozent	Absolut	Prozent	Absolut	Prozent
Kindertagesbetreuung*								
weiteres TPF-Verhältnis								
Ganztagsschule								

* z.B. in Krippe, Kindergarten, Hort oder altersübergreifende Gruppe, verlässliche Grundschule

Planungszahlen

Betreuungsform	neue Plätze bis Ende Kiga-Jahr 2024/2025		neue Plätze bis Ende Kiga-Jahr 2025/2026		neue Plätze bis Ende Kiga-Jahr 2026/2027	
	Absolut	Prozent	Absolut	Prozent	Absolut	Prozent
Krippe (Kinder von 0 - unter 3 Jahre)			15	4,3%		
Kindergarten (Kinder von 3 - 6 Jahre)			18	3,6%		
Hort (Kinder von 6 - 10 Jahre)						
Kindertagespflege (Kinder von 0 - unter 3 Jahre)	6	1,7%				
Kindertagespflege (Kinder von 3 - 6 Jahre)						
Kindertagespflege (Kinder von 6 - 10 Jahre)						
gesamt	6	1,7%	33	7,9%		

Selbsteinschätzung der Stadt Pattensen

1. Wie hoch schätzen Sie den zusätzlichen Bedarf an Betreuungsplätzen für das aktuelle Kiga-Jahr 2024/2025 ein?

Bitte geben Sie die ungefähre Anzahl der zusätzlich oder aber weniger benötigten Plätze an, um eine an der Nachfrage orientierte Versorgung zu gewährleisten (Warteliste und/oder Schätzung).

Alter	Anzahl
Kinder im Alter von 0 bis unter 3 Jahren (Krippe + KTP)	0
Kinder im Alter von 3 bis 6 Jahren (Kindergarten + KTP)	0
Kinder im Alter von 6 bis 10 Jahren (Hort + KTP)	0

2. Kann der Bedarf im aktuellen Kiga-Jahr 2024/2025 gedeckt werden?

Der Bedarf ...	Krippe		Kiga		Hort	
	ja	nein	ja	nein	ja	nein
... kann voraussichtlich gedeckt werden	x		x			x

3. Wie viele Vorschulkinder benötigen für ein weiteres Jahr (Kiga-Jahr 2024/2025) einen Betreuungsplatz in einer Kindertageseinrichtung?

Grund	Anzahl
Elternwunsch (Rückstellungsmöglichkeit für Kinder, die vom 02. Juli bis zum 01. Oktober ihren sechsten Geburtstag haben)	25
fehlende Schulreife	8

4. Wie viele konkrete Anfragen nach einem Betreuungsplatz (Anträge, Anmeldungen und konkrete mündlich vorgetragene Platzwünsche) können im laufenden Kiga-Jahr (2024/2025) in institutionellen Einrichtungen nicht berücksichtigt werden?

Alter	Anzahl
Kinder im Alter von 0 bis unter 3 Jahren (Krippe)	0
Kinder im Alter von 3 bis 6 Jahren (Kindergarten)	0
Kinder im Alter von 6 bis 10 Jahren (Hort)	2

5. Wie viele Kinder werden aufgrund fehlender Betreuungsplätze in Kindertagesstätten in der Kindertagespflege betreut (= ersetzende KTP)?

Alter	Anzahl
Kinder im Krippenalter	0
Kinder im Kindergartenalter	0
Kinder im Hortalter	0

6. Welche Gründe/Ursachen liegen für einen möglichen Fehlbedarf an Betreuungsplätzen vor?

Fehlbedarf an Plätzen...	Gründe/Ursachen
... im Krippenalter	-
... im Kindergartenalter	-
... im Hortalter	Fokus auf Ausbau Ganzttag

7. Welche Maßnahmen sind geplant, um einen möglichen Fehlbedarf in der jeweiligen Altersgruppe zu decken?

Bedarfsdeckung der Plätze...	Maßnahmen	Umsetzung der Maßnahmen bis ...
... im Krippenalter	-	
... im Kindergartenalter	-	
... im Hortalter	Ausbau Ganzttag	

8. Wie hoch schätzen Sie den Bedarf an zusätzlichen/neuen Fachkräften im aktuellen Kiga-Jahr 2024/2025 ein?

Alter	Anzahl
Krippen-Bereich	9
Kindergarten-Bereich	17
Hort-Bereich	1

9. Wie hoch ist der Bedarf an zusätzlichen heilpädagogischen Fachkräften?

Anzahl	4
---------------	---

10. Wie viele Kinder aus Ihrer Kommune nahmen zum Stichtag 01.10.2024 einen Betreuungsplatz in einer Kindertagesbetreuung außerhalb Ihrer Kommune in Anspruch?

Alter	Anzahl der Kinder in ...		
	... Einrichtungen in freier oder kommunaler Trägerschaft	... Betriebs-kindertages-stätten	... KTP
0 bis unter 3 Jahre (Krippe + KTP)	0	0	0
3 bis 6 Jahre (Kindergarten + KTP)	3	0	0
6 bis 10 Jahre (Hort + KTP)	2	0	0

11. Wie viele Kinder aus anderen Kommunen haben zum Stichtag 01.10.2024 einen Betreuungsplatz in einer Kindertagesbetreuung in Ihrer Kommune in Anspruch genommen?

Alter	Anzahl der Kinder in ...	
	... Einrichtungen	... KTP
0 bis unter 3 Jahre (Krippe + KTP)	8	0
3 bis 6 Jahre (Kindergarten + KTP)	7	0
6 bis 10 Jahre (Hort + KTP)	0	0

12. Gibt es in Ihrer Kommune Betriebskita? ja ☐ nein ☒

Name der Betriebskita	Wie viele Kinder aus Ihrer Kommune wurden zum Stichtag 01.10.2024 dort betreut?	
	U3-Kinder	Ü3-Kinder

13. Abfrage zu den Grundschulen

Frage	Anzahl (gesamt)	davon Ganztags-Grundschulen
Anzahl der Grundschulen in Ihrem Zuständigkeitsbereich	3	2

Förderschulen wurden nicht berücksichtigt.

14. Wie sehen Ihre Planungen im Bereich der Kindertagespflege (KTP) aus?

Frage	ja	nein
Besteht ein (weiterer) Ausbaubedarf an Betreuungsplätzen in der KTP?	x	
Werden Sie noch weitere TPP akquirieren?	x	

9 Einzelauswertung der Stadt Ronnenberg

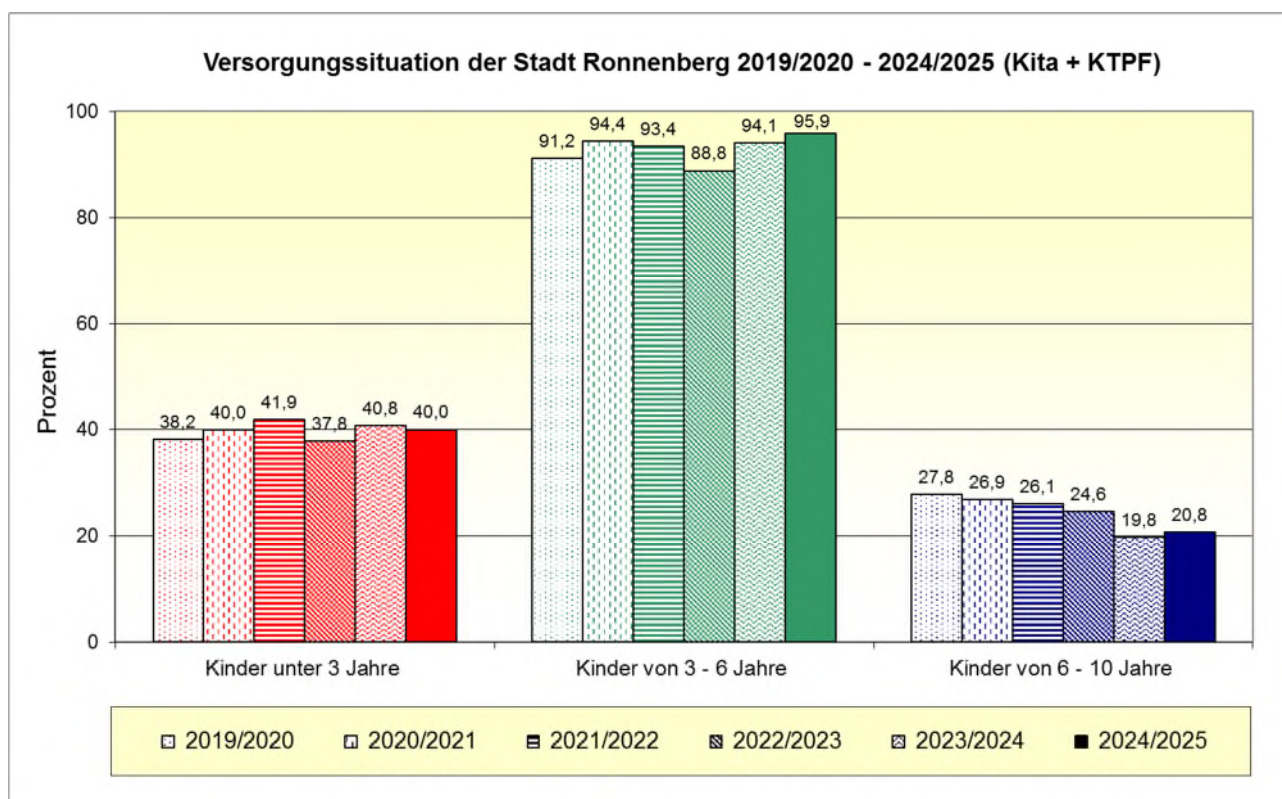
Bevölkerungsstand

Die Angaben beziehen sich auf die Kinderzahl mit Hauptwohnsitz am 30.09.2024.

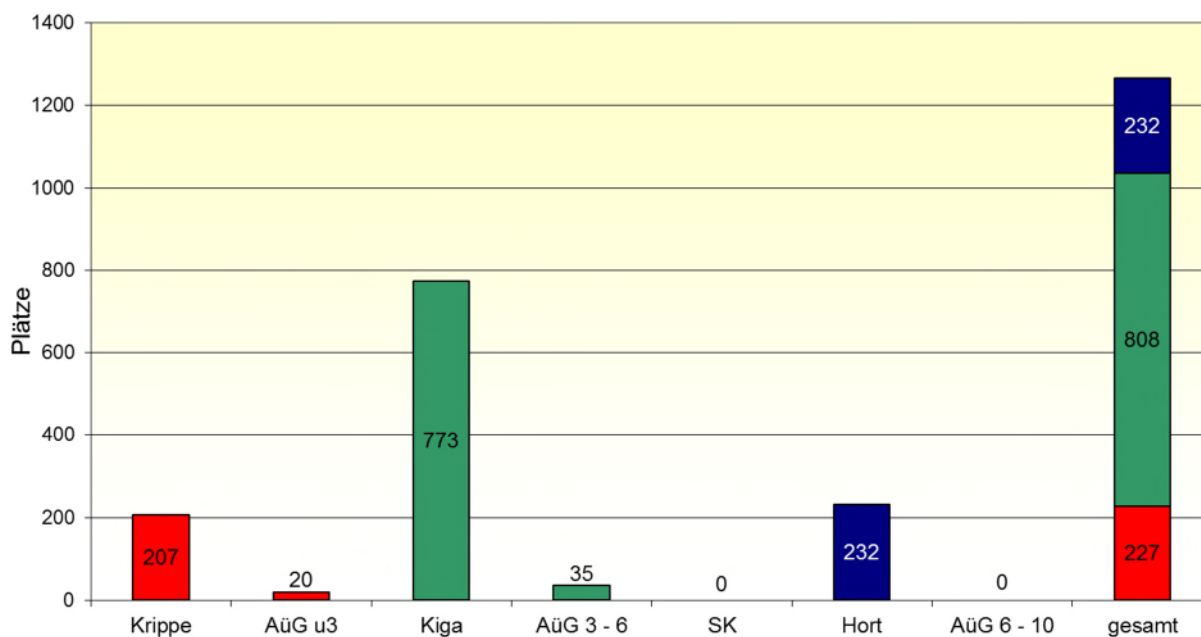
	0 - < 3 Jahre	3 - 6 Jahre*	6 - 10 Jahre*	gesamt
Absolut	617	843	1.117	2.577
Prozent	23,9%	32,7%	43,4%	100,0%

Quelle: Region Hannover, Team Statistik

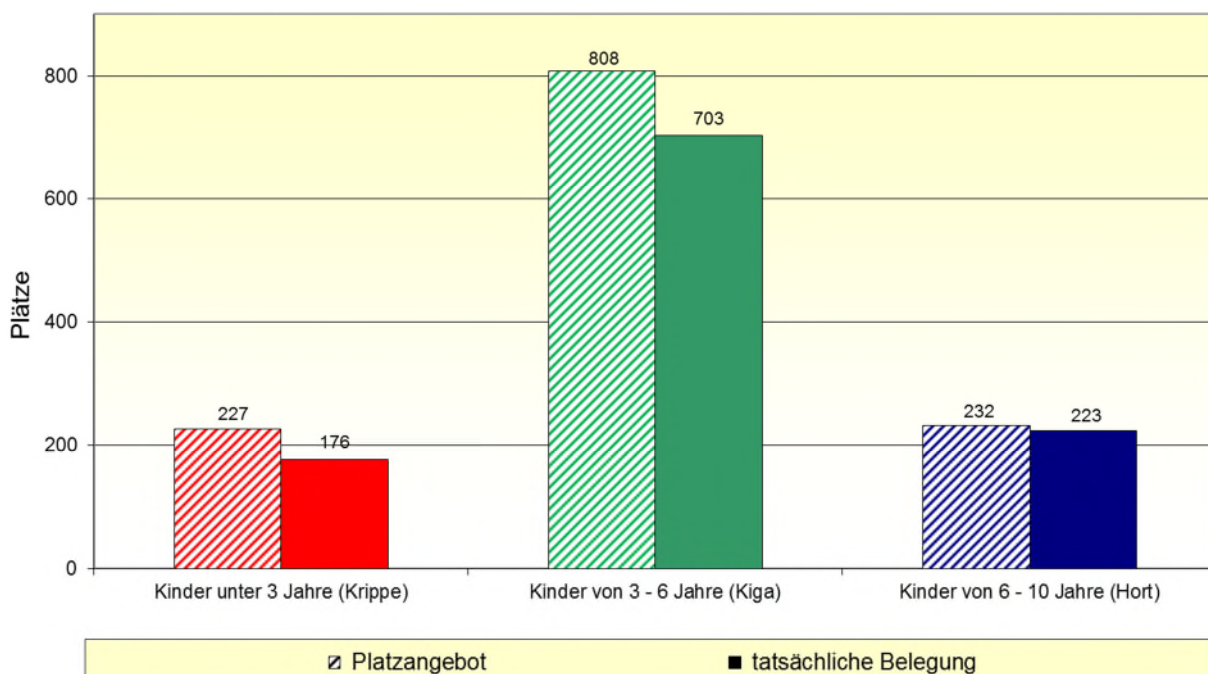
* Der Jahrgang der 6-Jährigen zum 30.09.2024 wird zu 1/4 den 3-6-Jährigen und zu 2/4 den 6-10-Jährigen zugerechnet. Das verbleibende 1/4 geht zu 50% in die 3-6-Jährigen und zu 50% in die 6-10-Jährigen ein (Kann-Kinder/ Flexi-Kinder). Der Jahrgang der 10-Jährigen ist mit 50% an die 6-10-Jährigen geteilt worden.



Platzangebot in Ronnenberg zum Stichtag 01.10.2024 (ohne KTPF)



Vergleich Platzangebot und tatsächliche Belegung zum Stichtag 01.10.2024



Betreuungsumfang der genehmigten Plätze

Krippe

Anzahl der Krippengruppen: 14
Anzahl der Krippenplätze (gesamt): 207

	4 bis unter 5 Std.	5 bis unter 6 Std.	ab 6 Std. bis einschließlich 7 Std.	mehr als 7 Std.	von den mehr als 7 Std.		gesamt
					8 Std.	mehr als 8 Std.	
Absolut			87	120	120		207
Prozent			42,0%	58,0%	100,0%		100,0%

Kindergarten

Anzahl der Kiga-Gruppen: 33
Anzahl der Kiga-Plätze (gesamt): 773

	4 bis unter 5 Std.	5 bis unter 6 Std.	ab 6 Std. bis einschließlich 7 Std.	mehr als 7 Std.	von den mehr als 7 Std.		gesamt
					8 Std.	mehr als 8 Std.	
Absolut	50	10	394	319	319		773
Prozent	6,5%	1,3%	51,0%	41,3%	100,0%		100,0%

Altersübergreifende Gruppen

Anzahl der AÜG-Gruppen: 3
Anzahl der AÜG-Plätze (gesamt): 55

	4 bis unter 5 Std.	5 bis unter 6 Std.	ab 6 Std. bis einschließlich 7 Std.	mehr als 7 Std.	von den mehr als 7 Std.		gesamt
					8 Std.	mehr als 8 Std.	
Absolut			36	19	19		55
Prozent			65,5%	34,5%			100,0%

Spielkreis mit Rechtsanspruch

Anzahl der SK-Gruppen: 0
Anzahl der SK-Plätze (gesamt): 0

	4 bis unter 5 Std.	5 bis unter 6 Std.	ab 6 Std. bis einschließlich 7 Std.	mehr als 7 Std.	von den mehr als 7 Std.		gesamt
					8 Std.	mehr als 8 Std.	
Absolut							
Prozent							

Hort

Anzahl der Hortgruppen: 12
Anzahl der Hortplätze (gesamt): 232

	bis 15:00 Uhr	bis 15:30 Uhr	bis 16:00 Uhr	bis 16:30 Uhr	bis 17:00 Uhr	bis 17:30 Uhr	18:00 Uhr und mehr	Frühdienst	gesamt
Absolut	12	20	180	20					232
Prozent	5,2%	8,6%	77,6%	8,6%					100,0%

Betreuungsumfang der tatsächlich belegten Plätze zum Stichtag 01.10.2024

Kinder unter 3 Jahre in Krippe, AÜG und SK							
	4 bis unter 5 Std.	5 bis unter 6 Std.	ab 6 Std. bis einschließlich 7 Std.	mehr als 7 Std.	von den mehr als 7 Std.		gesamt
					8 Std.	mehr als 8 Std.	
Absolut			102	74	74		176
Prozent			58,0%	42,0%	100,0%		100,0%

Kinder ab 3 Jahre im Kiga, AÜG und SK							
	4 bis unter 5 Std.	5 bis unter 6 Std.	ab 6 Std. bis einschließlich 7 Std.	mehr als 7 Std.	von den mehr als 7 Std.		gesamt
					8 Std.	mehr als 8 Std.	
Absolut	31	6	386	280	259		703
Prozent	4,4%	0,9%	54,9%	39,8%	92,5%		100,0%

Kinder ab 6 Jahre im Hort und AÜG									
	bis 15:00 Uhr	bis 15:30 Uhr	bis 16:00 Uhr	bis 16:30 Uhr	bis 17:00 Uhr	bis 17:30 Uhr	18:00 Uhr und mehr	gesamt	Frühdienst
Absolut	29	2	172	20				223	6
Prozent	13,0%	0,9%	77,1%	9,0%				100,0%	2,7%

Ferienzeiten (bezogen auf die Einrichtungen in der Kommune)

ohne Schließzeiten	Schließzeiten bis zu 3 Wochen im Jahr	Schließzeiten mehr als 3 Wochen im Jahr	Ausweichangebote	
			Ja	Nein
		20	14	6

Integrationsplätze (in Kindertageseinrichtungen)

Anzahl der integrativen Gruppen: 4
Anzahl der Einzelintegrationsplätze: 0

tatsächlich belegte Integrationsplätze zum Stichtag 01.10.2024		
belegte Plätze durch Kinder unter 3 Jahre	belegte Plätze durch Kinder im Kindergartenalter	belegte Plätze durch Hortkinder
	10	

Migrationshintergrund (in Kindertageseinrichtungen)

	belegte Plätze durch Kinder unter 3 Jahre	belegte Plätze durch Kinder im Kiga-Alter	belegte Plätze durch Hortkinder	gesamt
ohne Mig. (Absolut)	107	332	145	584
mit Mig. (Absolut)	69	371	78	518
gesamt (Absolut)	176	703	223	1102
ohne Mig. (Prozent)	60,8%	47,2%	65,0%	53,0%
mit Mig. (Prozent)	39,2%	52,8%	35,0%	47,0%
gesamt (Prozent)	100,0%	100,0%	100,0%	100,0%

Kindertagespflege

tatsächlich belegte Plätze zum Stichtag 01.10.2024 (nur U3-Plätze)

	unter 1 Jahr	1 - unter 2 Jahre	2 - unter 3 Jahre	gesamt (U3-Kinder)
Absolut		7	13	20
Prozent		35,0%	65,0%	100,0%

tatsächlich belegte Plätze zum Stichtag 01.10.2024 (alle Plätze)

	Kinder unter 3 Jahre	Kinder von 3 - unter 6 Jahre	Kinder von 6 - unter 14 Jahre	gesamt
Absolut	20			20
Prozent	100,0%			100,0%

Betreuungsumfang (durchschnittliche Betreuungszeit bei einer 5-Tage-Woche)

	bis unter 6 Stunden	ab 6 Std. bis einschl. 7 Std.	mehr als 7 Std. bis 8 Std.	mehr als 8 Stunden
Absolut	1	2	13	4
Prozent	5,0%	10,0%	65,0%	20,0%

Parallel bestehende Betreuungsformen

	Kinder unter 3 Jahre		Kinder von 3 - unter 6 Jahre		Kinder von 6 - unter 14 Jahre		gesamt	
	Absolut	Prozent	Absolut	Prozent	Absolut	Prozent	Absolut	Prozent
Kindertagesbetreuung*								
weiteres TPF-Verhältnis								
Ganztagsschule								

* z.B. in Krippe, Kindergarten, Hort oder altersübergreifende Gruppe, verlässliche Grundschule

Planungszahlen

Betreuungsform	neue Plätze bis Ende Kiga-Jahr 2024/2025		neue Plätze bis Ende Kiga-Jahr 2025/2026		neue Plätze bis Ende Kiga-Jahr 2026/2027	
	Absolut	Prozent	Absolut	Prozent	Absolut	Prozent
Krippe (Kinder von 0 - unter 3 Jahre)	45	7,3%				
Kindergarten (Kinder von 3 - 6 Jahre)	75	8,9%				
Hort (Kinder von 6 - 10 Jahre)						
Kindertagespflege (Kinder von 0 - unter 3 Jahre)						
Kindertagespflege (Kinder von 3 - 6 Jahre)						
Kindertagespflege (Kinder von 6 - 10 Jahre)						
gesamt	120	16,2%				

Selbsteinschätzung der Stadt Ronnenberg

1. **Wie hoch schätzen Sie den zusätzlichen Bedarf an Betreuungsplätzen für das aktuelle Kiga-Jahr 2024/2025 ein?**

Bitte geben Sie die ungefähre Anzahl der zusätzlich oder aber weniger benötigten Plätze an, um eine an der Nachfrage orientierte Versorgung zu gewährleisten (Warteliste und/oder Schätzung).

Alter	Anzahl
Kinder im Alter von 0 bis unter 3 Jahren (Krippe + KTP)	22
Kinder im Alter von 3 bis 6 Jahren (Kindergarten + KTP)	50
Kinder im Alter von 6 bis 10 Jahren (Hort + KTP)	27

2. **Kann der Bedarf im aktuellen Kiga-Jahr 2024/2025 gedeckt werden?**

Der Bedarf ...	Krippe		Kiga		Hort	
	ja	nein	ja	nein	ja	nein
... kann voraussichtlich gedeckt werden		x		x		x

3. **Wie viele Vorschulkinder benötigen für ein weiteres Jahr (Kiga-Jahr 2024/2025) einen Betreuungsplatz in einer Kindertageseinrichtung?**

Grund	Anzahl
Elternwunsch (Rückstellungsmöglichkeit für Kinder, die vom 02. Juli bis zum 01. Oktober ihren sechsten Geburtstag haben)	29
fehlende Schulreife	7

4. **Wie viele konkrete Anfragen nach einem Betreuungsplatz (Anträge, Anmeldungen und konkrete mündlich vorgetragene Platzwünsche) können im laufenden Kiga-Jahr (2024/2025) in institutionellen Einrichtungen nicht berücksichtigt werden?**

Alter	Anzahl
Kinder im Alter von 0 bis unter 3 Jahren (Krippe)	22
Kinder im Alter von 3 bis 6 Jahren (Kindergarten)	50
Kinder im Alter von 6 bis 10 Jahren (Hort)	27

5. Wie viele Kinder werden aufgrund fehlender Betreuungsplätze in Kindertagesstätten in der Kindertagespflege betreut (= ersetzende KTP)?

Alter	Anzahl
Kinder im Krippenalter	0
Kinder im Kindergartenalter	0
Kinder im Hortalter	0

6. Welche Gründe/Ursachen liegen für einen möglichen Fehlbedarf an Betreuungsplätzen vor?

Fehlbedarf an Plätzen...	Gründe/Ursachen
... im Krippenalter	Wechsel in den Kindergarten (im laufenden Kindergartenjahr) nicht möglich, Zuzüge, steigende Kinderzahlen und Nachfrage; Verzögerung bei Neubauten
... im Kindergartenalter	Zuzüge, steigende Kinderzahlen und Nachfrage, Flexibilisierung des Einschulungstichtages; Verzögerung bei Neubauten
... im Hortalter	Steigende Kinderzahlen und Nachfrage, Verzögerungen im Ausbau von Ganztagsgrundschulen

7. Welche Maßnahmen sind geplant, um einen möglichen Fehlbedarf in der jeweiligen Altersgruppe zu decken?

Bedarfsdeckung der Plätze...	Maßnahmen	Umsetzung der Maßnahmen bis ...
... im Krippenalter	Schaffung zusätzlicher KTP-Plätze und Kindergartenplätze, um Wechsel von Krippe in Kindergarten zu ermöglichen sowie Bau einer Krippengruppe	1.Quartal 2025
... im Kindergartenalter	Schaffung zusätzlicher Kindergartenplätze in städtischer Einrichtung	1.Quartal 2025
... im Hortalter	Überprüfung der Notwendigkeit eines Hortplatzes, Einführung von Ganztagsgrundschulen	schnellstmöglich

8. Wie hoch schätzen Sie den Bedarf an zusätzlichen/neuen Fachkräften im aktuellen Kita-Jahr 2024/2025 ein?

Alter	Anzahl
Krippen-Bereich	15
Kindergarten-Bereich	24
Hort-Bereich	3

9. Wie hoch ist der Bedarf an zusätzlichen heilpädagogischen Fachkräften?

Anzahl	2
--------	---

10. Wie viele Kinder aus Ihrer Kommune nahmen zum Stichtag 01.10.2024 einen Betreuungsplatz in einer Kindertagesbetreuung außerhalb Ihrer Kommune in Anspruch?

Alter	Anzahl der Kinder in ...		
	... Einrichtungen in freier oder kommunaler Trägerschaft	... Betriebs-kindertages-stätten	... KTP
0 bis unter 3 Jahre (Krippe + KTP)	6	2	2
3 bis 6 Jahre (Kindergarten + KTP)	3	1	0
6 bis 10 Jahre (Hort + KTP)	0	0	0

11. Wie viele Kinder aus anderen Kommunen haben zum Stichtag 01.10.2024 einen Betreuungsplatz in einer Kindertagesbetreuung in Ihrer Kommune in Anspruch genommen?

Alter	Anzahl der Kinder in ...	
	... Einrichtungen	... KTP
0 bis unter 3 Jahre (Krippe + KTP)	0	7
3 bis 6 Jahre (Kindergarten + KTP)	0	1
6 bis 10 Jahre (Hort + KTP)	1	0

12. Gibt es in Ihrer Kommune Betriebskitas? ja ☐ nein ☒

Name der Betriebskita	Wie viele Kinder aus Ihrer Kommune wurden zum Stichtag 01.10.2024 dort betreut?	
	U3-Kinder	Ü3-Kinder

13. Abfrage zu den Grundschulen

Frage	Anzahl (gesamt)	davon Ganztags-Grundschulen
Anzahl der Grundschulen in Ihrem Zuständigkeitsbereich	5	1

Förderschulen wurden nicht berücksichtigt.

14. Wie sehen Ihre Planungen im Bereich der Kindertagespflege (KTP) aus?

Frage	ja	nein
Besteht ein (weiterer) Ausbaubedarf an Betreuungsplätzen in der KTP?	x	
Werden Sie noch weitere TPP akquirieren?	x	

10 Einzelauswertung der Stadt Seelze

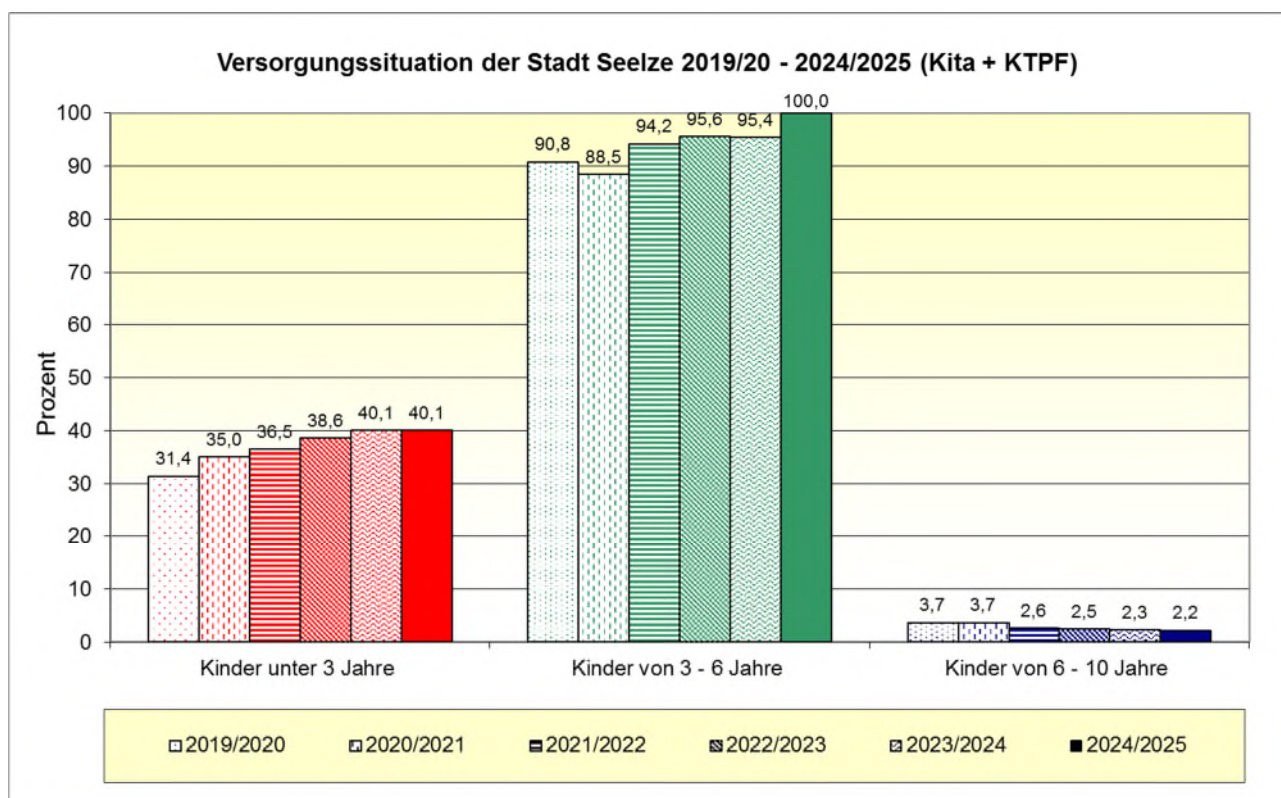
Bevölkerungsstand

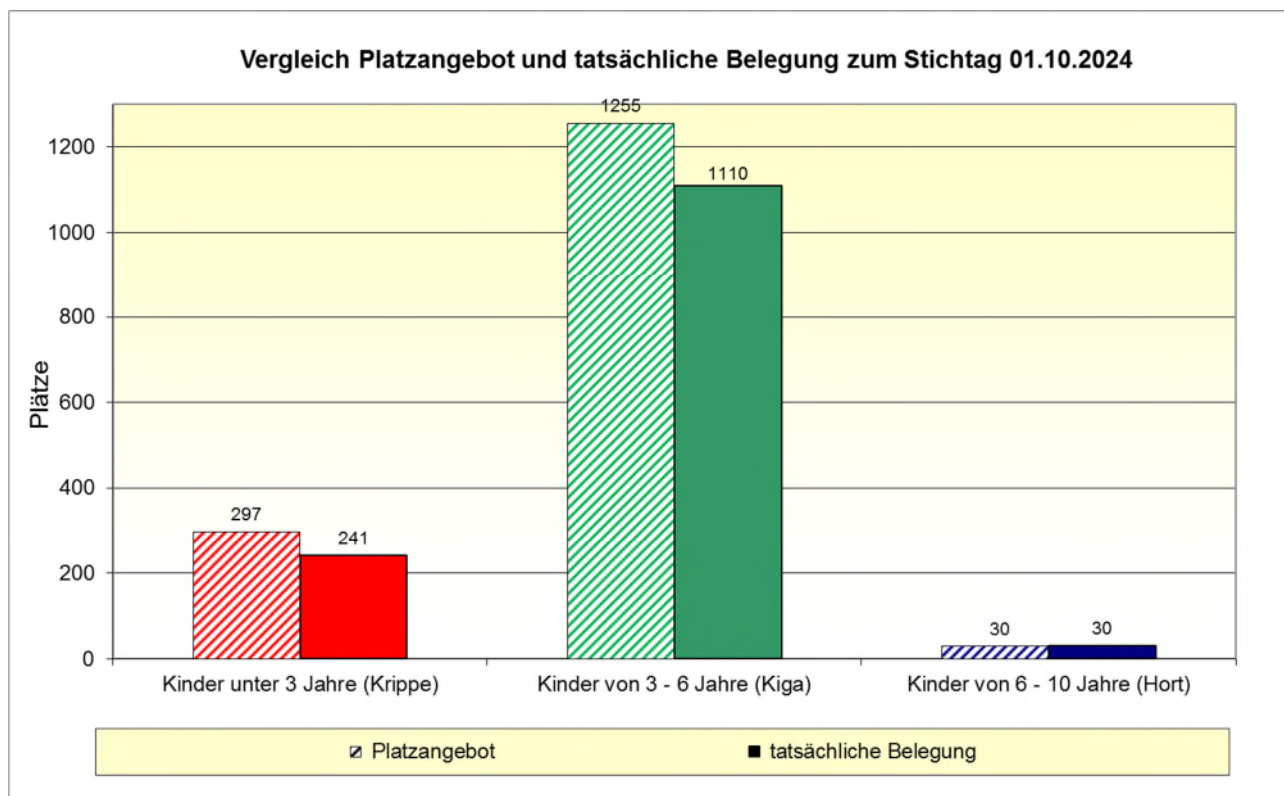
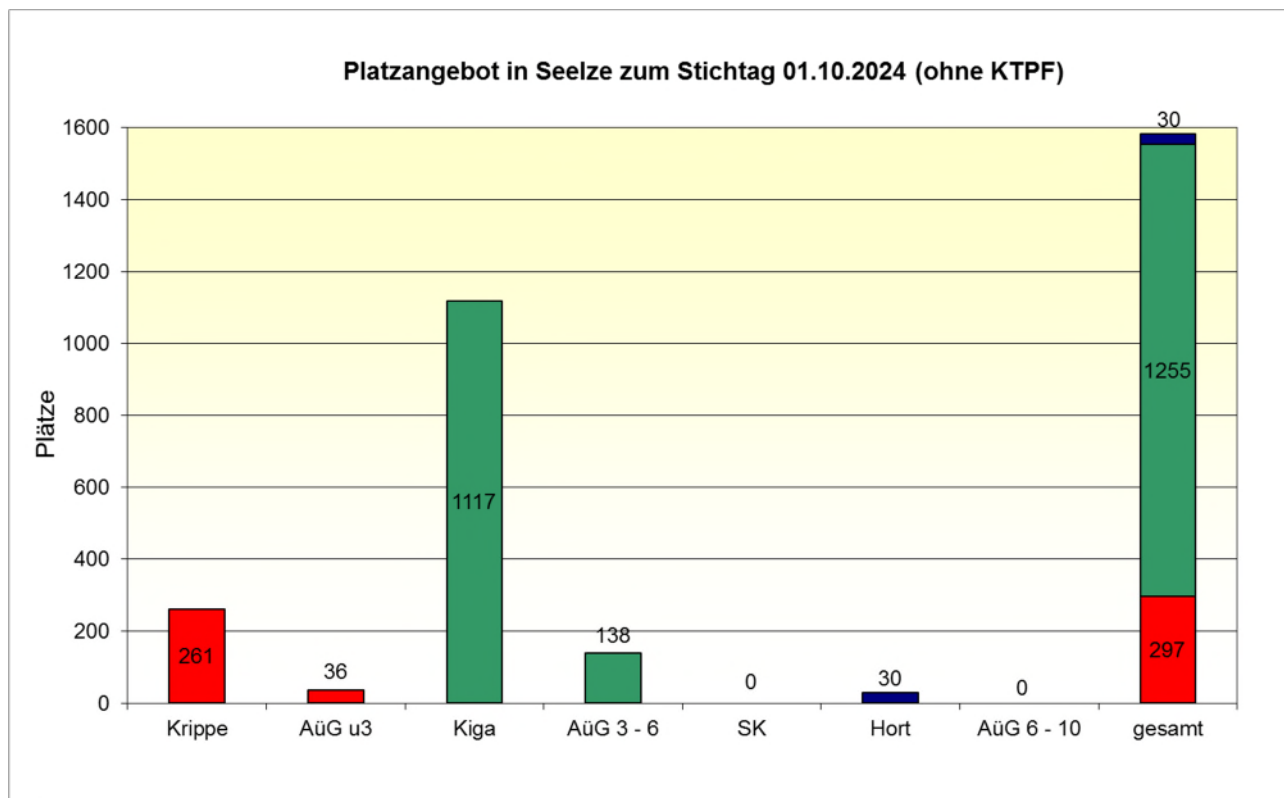
Die Angaben beziehen sich auf die Kinderzahl mit Hauptwohnsitz am 30.09.2024.

	0 - < 3 Jahre	3 - 6 Jahre*	6 - 10 Jahre*	gesamt
Absolut	918	1.259	1.564	3.741
Prozent	24,5%	33,7%	41,8%	100,0%

Quelle: Region Hannover, Team Statistik

* Der Jahrgang der 6-Jährigen zum 30.09.2024 wird zu 1/4 den 3-6-Jährigen und zu 2/4 den 6-10-Jährigen zugerechnet. Das verbleibende 1/4 geht zu 50% in die 3-6-Jährigen und zu 50% in die 6-10-Jährigen ein (Kann-Kinder/ Flexi-Kinder). Der Jahrgang der 10-Jährigen ist mit 50% an die 6-10-Jährigen geteilt worden.





Betreuungsumfang der genehmigten Plätze

Krippe

Anzahl der Krippengruppen: 18
Anzahl der Krippenplätze (gesamt): 261

	4 bis unter 5 Std.	5 bis unter 6 Std.	ab 6 Std. bis einschließlich 7 Std.	mehr als 7 Std.	von den mehr als 7 Std.		gesamt
					8 Std.	mehr als 8 Std.	
Absolut		15	130	116	28	118	261
Prozent		5,7%	49,8%	44,4%	24,1%	101,7%	100,0%

Kindergarten

Anzahl der Kiga-Gruppen: 46
Anzahl der Kiga-Plätze (gesamt): 1117

	4 bis unter 5 Std.	5 bis unter 6 Std.	ab 6 Std. bis einschließlich 7 Std.	mehr als 7 Std.	von den mehr als 7 Std.		gesamt
					8 Std.	mehr als 8 Std.	
Absolut	10	156	538	413		363	1117
Prozent	0,9%	14,0%	48,2%	37,0%		87,9%	100,0%

Altersübergreifende Gruppen

Anzahl der AÜG-Gruppen: 8
Anzahl der AÜG-Plätze (gesamt): 174

	4 bis unter 5 Std.	5 bis unter 6 Std.	ab 6 Std. bis einschließlich 7 Std.	mehr als 7 Std.	von den mehr als 7 Std.		gesamt
					8 Std.	mehr als 8 Std.	
Absolut			109	65		59	174
Prozent			62,6%	37,4%		90,8%	100,0%

Spielkreis mit Rechtsanspruch

Anzahl der SK-Gruppen: 0
Anzahl der SK-Plätze (gesamt): 0

	4 bis unter 5 Std.	5 bis unter 6 Std.	ab 6 Std. bis einschließlich 7 Std.	mehr als 7 Std.	von den mehr als 7 Std.		gesamt
					8 Std.	mehr als 8 Std.	
Absolut							
Prozent							

Hort

Anzahl der Hortgruppen: 2
Anzahl der Hortplätze (gesamt): 30

	bis 15:00 Uhr	bis 15:30 Uhr	bis 16:00 Uhr	bis 16:30 Uhr	bis 17:00 Uhr	bis 17:30 Uhr	18:00 Uhr und mehr	Frühdienst	gesamt
Absolut			30						30
Prozent			100,0%						100,0%

Betreuungsumfang der tatsächlich belegten Plätze zum Stichtag 01.10.2024

Kinder unter 3 Jahre in Krippe, AÜG und SK							
	4 bis unter 5 Std.	5 bis unter 6 Std.	ab 6 Std. bis einschließlich 7 Std.	mehr als 7 Std.	von den mehr als 7 Std.		gesamt
					8 Std.	mehr als 8 Std.	
Absolut			139	102	11	70	241
Prozent			57,7%	42,3%	10,8%	68,6%	100,0%

Kinder ab 3 Jahre im Kiga, AÜG und SK							
	4 bis unter 5 Std.	5 bis unter 6 Std.	ab 6 Std. bis einschließlich 7 Std.	mehr als 7 Std.	von den mehr als 7 Std.		gesamt
					8 Std.	mehr als 8 Std.	
Absolut	8	112	546	444	70	323	1110
Prozent	0,7%	10,1%	49,2%	40,0%	15,8%	72,7%	100,0%

Kinder ab 6 Jahre im Hort und AÜG									
	bis 15:00 Uhr	bis 15:30 Uhr	bis 16:00 Uhr	bis 16:30 Uhr	bis 17:00 Uhr	bis 17:30 Uhr	18:00 Uhr und mehr	gesamt	Frühdienst
Absolut			30					30	0
Prozent			100,0%					100,0%	0,0%

Ferienzeiten (bezogen auf die Einrichtungen in der Kommune)

ohne Schließzeiten	Schließzeiten bis zu 3 Wochen im Jahr	Schließzeiten mehr als 3 Wochen im Jahr	Ausweichangebote	
			Ja	Nein
1	3	20	13	11

Integrationsplätze (in Kindertageseinrichtungen)

Anzahl der integrativen Gruppen: 3

Anzahl der Einzelintegrationsplätze: 0

tatsächlich belegte Integrationsplätze zum Stichtag 01.10.2024		
belegte Plätze durch Kinder unter 3 Jahre	belegte Plätze durch Kinder im Kindergartenalter	belegte Plätze durch Hortkinder
	12	

Migrationshintergrund (in Kindertageseinrichtungen)

	belegte Plätze durch Kinder unter 3 Jahre	belegte Plätze durch Kinder im Kiga-Alter	belegte Plätze durch Hortkinder	gesamt
ohne Mig. (Absolut)	149	571	23	743
mit Mig. (Absolut)	92	539	7	638
gesamt (Absolut)	241	1110	30	1381
ohne Mig. (Prozent)	61,8%	51,4%	76,7%	53,8%
mit Mig. (Prozent)	38,2%	48,6%	23,3%	46,2%
gesamt (Prozent)	100,0%	100,0%	100,0%	100,0%

Kindertagespflege

tatsächlich belegte Plätze zum Stichtag 01.10.2024 (nur U3-Plätze)

	unter 1 Jahr	1 - unter 2 Jahre	2 - unter 3 Jahre	gesamt (U3-Kinder)
Absolut	6	28	37	71
Prozent	8,5%	39,4%	52,1%	100,0%

tatsächlich belegte Plätze zum Stichtag 01.10.2024 (alle Plätze)

	Kinder unter 3 Jahre	Kinder von 3 - unter 6 Jahre	Kinder von 6 - unter 14 Jahre	gesamt
Absolut	71	4	5	80
Prozent	88,8%	5,0%	6,3%	100,0%

Betreuungsumfang (durchschnittliche Betreuungszeit bei einer 5-Tage-Woche)

	bis unter 6 Stunden	ab 6 Std. bis einschl. 7 Std.	mehr als 7 Std. bis 8 Std.	mehr als 8 Stunden
Absolut	7	28	32	13
Prozent	8,8%	35,0%	40,0%	16,3%

Parallel bestehende Betreuungsformen

	Kinder unter 3 Jahre		Kinder von 3 - unter 6 Jahre		Kinder von 6 - unter 14 Jahre		gesamt	
	Absolut	Prozent	Absolut	Prozent	Absolut	Prozent	Absolut	Prozent
Kindertagesbetreuung*			1	1,3%			1	1,3%
weiteres TPF-Verhältnis								
Ganztagschule					5	6,3%	5	6,3%

* z.B. in Krippe, Kindergarten, Hort oder altersübergreifende Gruppe, verlässliche Grundschule

Planungszahlen

Betreuungsform	neue Plätze bis Ende Kiga-Jahr 2024/2025		neue Plätze bis Ende Kiga-Jahr 2025/2026		neue Plätze bis Ende Kiga-Jahr 2026/2027	
	Absolut	Prozent	Absolut	Prozent	Absolut	Prozent
Krippe (Kinder von 0 - unter 3 Jahre)			21	2,1%	36	3,7%
Kindergarten (Kinder von 3 - 6 Jahre)			63	4,9%	88	6,8%
Hort (Kinder von 6 - 10 Jahre)						
Kindertagespflege (Kinder von 0 - unter 3 Jahre)						
Kindertagespflege (Kinder von 3 - 6 Jahre)						
Kindertagespflege (Kinder von 6 - 10 Jahre)						
gesamt			84	7,0%	124	10,5%

Selbsteinschätzung der Stadt Seelze

1. Wie hoch schätzen Sie den zusätzlichen Bedarf an Betreuungsplätzen für das aktuelle Kiga-Jahr 2024/2025 ein?

Bitte geben Sie die ungefähre Anzahl der zusätzlich oder aber weniger benötigten Plätze an, um eine an der Nachfrage orientierte Versorgung zu gewährleisten (Warteliste und/oder Schätzung).

Alter	Anzahl
Kinder im Alter von 0 bis unter 3 Jahren (Krippe + KTP)	0
Kinder im Alter von 3 bis 6 Jahren (Kindergarten + KTP)	0
Kinder im Alter von 6 bis 10 Jahren (Hort + KTP)	0

2. Kann der Bedarf im aktuellen Kiga-Jahr 2024/2025 gedeckt werden?

Der Bedarf ...	Krippe		Kiga		Hort	
	ja	nein	ja	nein	ja	nein
... kann voraussichtlich gedeckt werden	x		x		x	

3. Wie viele Vorschulkinder benötigen für ein weiteres Jahr (Kiga-Jahr 2024/2025) einen Betreuungsplatz in einer Kindertageseinrichtung?

Grund	Anzahl
Elternwunsch (Rückstellungsmöglichkeit für Kinder, die vom 02. Juli bis zum 01. Oktober ihren sechsten Geburtstag haben)	44
fehlende Schulreife	19

4. Wie viele konkrete Anfragen nach einem Betreuungsplatz (Anträge, Anmeldungen und konkrete mündlich vorgetragene Platzwünsche) können im laufenden Kiga-Jahr (2024/2025) in institutionellen Einrichtungen nicht berücksichtigt werden?

Alter	Anzahl
Kinder im Alter von 0 bis unter 3 Jahren (Krippe)	0
Kinder im Alter von 3 bis 6 Jahren (Kindergarten)	2
Kinder im Alter von 6 bis 10 Jahren (Hort)	0

5. Wie viele Kinder werden aufgrund fehlender Betreuungsplätze in Kindertagesstätten in der Kindertagespflege betreut (= ersetzende KTP)?

Alter	Anzahl
Kinder im Krippenalter	0
Kinder im Kindergartenalter	0
Kinder im Hortalter	0

6. Welche Gründe/Ursachen liegen für einen möglichen Fehlbedarf an Betreuungsplätzen vor?

Fehlbedarf an Plätzen...	Gründe/Ursachen
... im Krippenalter	Plätze sind ausreichend
... im Kindergartenalter	Plätze sind ausreichend
... im Hortalter	Plätze sind ausreichend

7. Welche Maßnahmen sind geplant, um einen möglichen Fehlbedarf in der jeweiligen Altersgruppe zu decken?

Bedarfsdeckung der Plätze...	Maßnahmen	Umsetzung der Maßnahmen bis ...
... im Krippenalter	Neubau in Gümmer, Harenberg, Letter und Kirchwehren	2025-2028
... im Kindergartenalter	Neubau in Gümmer, Harenberg, Letter und Kirchwehren	2025-2028
... im Hortalter	Ausbau von Ganztagsgrundschulen	2026

8. Wie hoch schätzen Sie den Bedarf an zusätzlichen/neuen Fachkräften im aktuellen Kiga-Jahr 2024/2025 ein?

Alter	Anzahl
Krippen-Bereich	3
Kindergarten-Bereich	3
Hort-Bereich	0

9. Wie hoch ist der Bedarf an zusätzlichen heilpädagogischen Fachkräften?

Anzahl	4
---------------	---

10. Wie viele Kinder aus Ihrer Kommune nahmen zum Stichtag 01.10.2024 einen Betreuungsplatz in einer Kindertagesbetreuung außerhalb Ihrer Kommune in Anspruch?

Alter	Anzahl der Kinder in ...		
	... Einrichtungen in freier oder kommunaler Trägerschaft	... Betriebs-kindertages-stätten	... KTP
0 bis unter 3 Jahre (Krippe + KTP)	19	4	3
3 bis 6 Jahre (Kindergarten + KTP)	52	21	2
6 bis 10 Jahre (Hort + KTP)	2		0

11. Wie viele Kinder aus anderen Kommunen haben zum Stichtag 01.10.2024 einen Betreuungsplatz in einer Kindertagesbetreuung in Ihrer Kommune in Anspruch genommen?

Alter	Anzahl der Kinder in ...	
	... Einrichtungen	... KTP
0 bis unter 3 Jahre (Krippe + KTP)	2	9
3 bis 6 Jahre (Kindergarten + KTP)	12	1
6 bis 10 Jahre (Hort + KTP)	0	0

12. Gibt es in Ihrer Kommune Betriebskita? ja ☐ nein ☒

Name der Betriebskita	Wie viele Kinder aus Ihrer Kommune wurden zum Stichtag 01.10.2024 dort betreut?	
	U3-Kinder	Ü3-Kinder

13. Abfrage zu den Grundschulen

Frage	Anzahl (gesamt)	davon Ganztags-Grundschulen
Anzahl der Grundschulen in Ihrem Zuständigkeitsbereich	5	3

Förderschulen wurden nicht berücksichtigt.

14. Wie sehen Ihre Planungen im Bereich der Kindertagespflege (KTP) aus?

Frage	ja	nein
Besteht ein (weiterer) Ausbaubedarf an Betreuungsplätzen in der KTP?		x
Werden Sie noch weitere TPP akquirieren?		derzeit nicht

11 Einzelauswertung der Stadt Sehnde

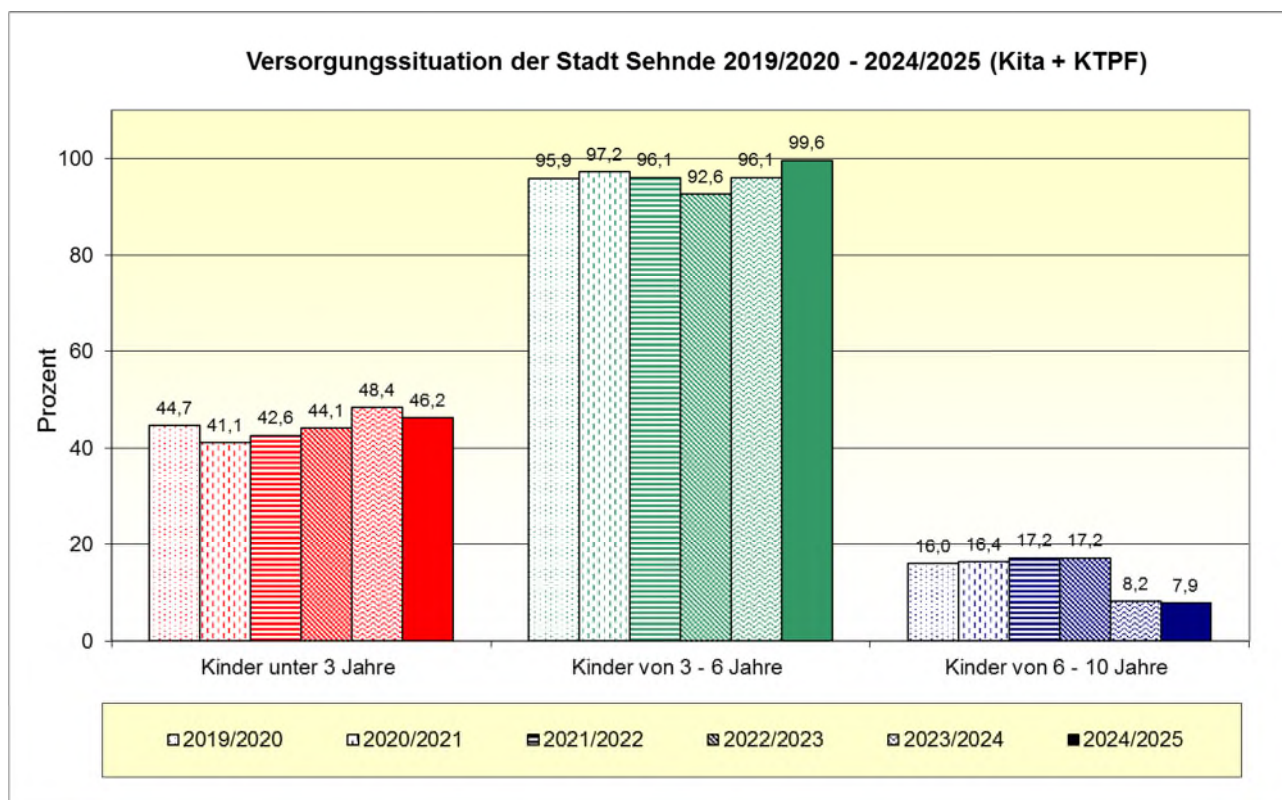
Bevölkerungsstand

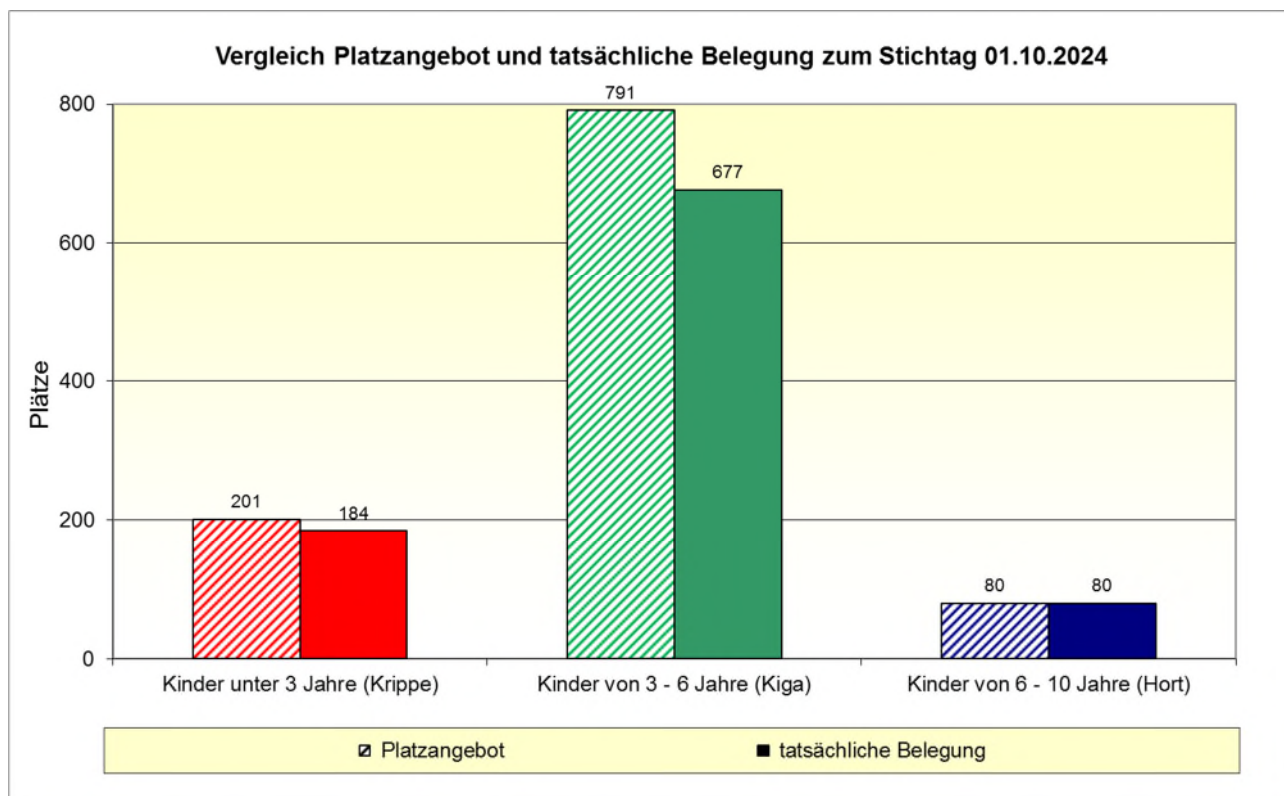
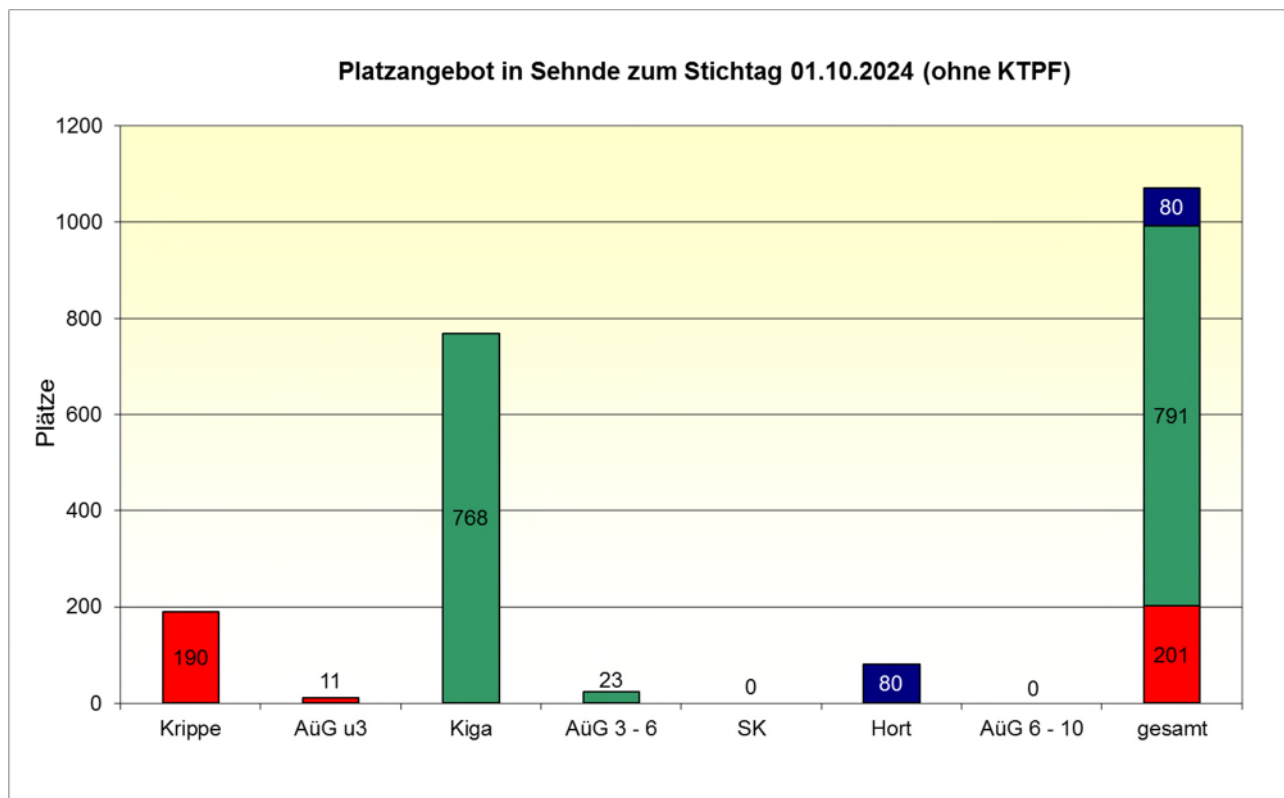
Die Angaben beziehen sich auf die Kinderzahl mit Hauptwohnsitz am 30.09.2024.

	0 - < 3 Jahre	3 - 6 Jahre*	6 - 10 Jahre*	gesamt
Absolut	582	795	1.030	2.407
Prozent	24,2%	33,0%	42,8%	100,0%

Quelle: Region Hannover, Team Statistik

* Der Jahrgang der 6-Jährigen zum 30.09.2024 wird zu 1/4 den 3-6-Jährigen und zu 2/4 den 6-10-Jährigen zugerechnet. Das verbleibende 1/4 geht zu 50% in die 3-6-Jährigen und zu 50% in die 6-10-Jährigen ein (Kann-Kinder/ Flexi-Kinder). Der Jahrgang der 10-Jährigen ist mit 50% an die 6-10-Jährigen geteilt worden.





Betreuungsumfang der genehmigten Plätze

Krippe

Anzahl der Krippengruppen: 13
Anzahl der Krippenplätze (gesamt): 190

	4 bis unter 5 Std.	5 bis unter 6 Std.	ab 6 Std. bis einschließlich 7 Std.	mehr als 7 Std.	von den mehr als 7 Std.		gesamt
					8 Std.	mehr als 8 Std.	
Absolut		40	75	75	60	15	190
Prozent		21,1%	39,5%	39,5%	80,0%	20,0%	100,0%

Kindergarten

Anzahl der Kiga-Gruppen: 32
Anzahl der Kiga-Plätze (gesamt): 768

	4 bis unter 5 Std.	5 bis unter 6 Std.	ab 6 Std. bis einschließlich 7 Std.	mehr als 7 Std.	von den mehr als 7 Std.		gesamt
					8 Std.	mehr als 8 Std.	
Absolut		180	288	300	250	50	768
Prozent		23,4%	37,5%	39,1%	83,3%	16,7%	100,0%

Altersübergreifende Gruppen

Anzahl der AÜG-Gruppen: 2
Anzahl der AÜG-Plätze (gesamt): 34

	4 bis unter 5 Std.	5 bis unter 6 Std.	ab 6 Std. bis einschließlich 7 Std.	mehr als 7 Std.	von den mehr als 7 Std.		gesamt
					8 Std.	mehr als 8 Std.	
Absolut			34				34
Prozent			100,0%				100,0%

Spielkreis mit Rechtsanspruch

Anzahl der SK-Gruppen: 0
Anzahl der SK-Plätze (gesamt): 0

	4 bis unter 5 Std.	5 bis unter 6 Std.	ab 6 Std. bis einschließlich 7 Std.	mehr als 7 Std.	von den mehr als 7 Std.		gesamt
					8 Std.	mehr als 8 Std.	
Absolut							
Prozent							

Hort

Anzahl der Hortgruppen: 4
Anzahl der Hortplätze (gesamt): 80

	bis 15:00 Uhr	bis 15:30 Uhr	bis 16:00 Uhr	bis 16:30 Uhr	bis 17:00 Uhr	bis 17:30 Uhr	18:00 Uhr und mehr	Frühdienst	gesamt
Absolut					80				80
Prozent					100,0%				100,0%

Betreuungsumfang der tatsächlich belegten Plätze zum Stichtag 01.10.2024

Kinder unter 3 Jahre in Krippe, AÜG und SK							
	4 bis unter 5 Std.	5 bis unter 6 Std.	ab 6 Std. bis einschließlich 7 Std.	mehr als 7 Std.	von den mehr als 7 Std.		gesamt
					8 Std.	mehr als 8 Std.	
Absolut		37	79	68	40	5	184
Prozent		20,1%	42,9%	37,0%	58,8%	7,4%	100,0%

Kinder ab 3 Jahre im Kiga, AÜG und SK							
	4 bis unter 5 Std.	5 bis unter 6 Std.	ab 6 Std. bis einschließlich 7 Std.	mehr als 7 Std.	von den mehr als 7 Std.		gesamt
					8 Std.	mehr als 8 Std.	
Absolut		159	242	276	182	37	677
Prozent		23,5%	35,7%	40,8%	65,9%	13,4%	100,0%

Kinder ab 6 Jahre im Hort und AÜG									
	bis 15:00 Uhr	bis 15:30 Uhr	bis 16:00 Uhr	bis 16:30 Uhr	bis 17:00 Uhr	bis 17:30 Uhr	18:00 Uhr und mehr	gesamt	Frühdienst
Absolut					80			80	0
Prozent					100,0%			100,0%	0,0%

Ferienzeiten (bezogen auf die Einrichtungen in der Kommune)

ohne Schließzeiten	Schließzeiten bis zu 3 Wochen im Jahr	Schließzeiten mehr als 3 Wochen im Jahr	Ausweichangebote	
			Ja	Nein
		18	13	5

Integrationsplätze (in Kindertageseinrichtungen)

Anzahl der integrativen Gruppen: 2

Anzahl der Einzelintegrationsplätze: 1

tatsächlich belegte Integrationsplätze zum Stichtag 01.10.2024		
belegte Plätze durch Kinder unter 3 Jahre	belegte Plätze durch Kinder im Kindergartenalter	belegte Plätze durch Hortkinder
1	4	

Migrationshintergrund (in Kindertageseinrichtungen)

	belegte Plätze durch Kinder unter 3 Jahre	belegte Plätze durch Kinder im Kiga-Alter	belegte Plätze durch Hortkinder	gesamt
ohne Mig. (Absolut)	136	489	59	684
mit Mig. (Absolut)	48	188	21	257
gesamt (Absolut)	184	677	80	941
ohne Mig. (Prozent)	73,9%	72,2%	73,8%	72,7%
mit Mig. (Prozent)	26,1%	27,8%	26,3%	27,3%
gesamt (Prozent)	100,0%	100,0%	100,0%	100,0%

Kindertagespflege

tatsächlich belegte Plätze zum Stichtag 01.10.2024 (nur U3-Plätze)

	unter 1 Jahr	1 - unter 2 Jahre	2 - unter 3 Jahre	gesamt (U3-Kinder)
Absolut		37	31	68
Prozent		54,4%	45,6%	100,0%

tatsächlich belegte Plätze zum Stichtag 01.10.2024 (alle Plätze)

	Kinder unter 3 Jahre	Kinder von 3 - unter 6 Jahre	Kinder von 6 - unter 14 Jahre	gesamt
Absolut	68	1	1	70
Prozent	97,1%	1,4%	1,4%	100,0%

Betreuungsumfang (durchschnittliche Betreuungszeit bei einer 5-Tage-Woche)

	bis unter 6 Stunden	ab 6 Std. bis einschl. 7 Std.	mehr als 7 Std. bis 8 Std.	mehr als 8 Stunden
Absolut	3	26	38	3
Prozent	4,3%	37,1%	54,3%	4,3%

Parallel bestehende Betreuungsformen

	Kinder unter 3 Jahre		Kinder von 3 - unter 6 Jahre		Kinder von 6 - unter 14 Jahre		gesamt	
	Absolut	Prozent	Absolut	Prozent	Absolut	Prozent	Absolut	Prozent
Kindertagesbetreuung*					1	1,4%	1	1,4%
weiteres TPF-Verhältnis								
Ganztagsschule								

* z.B. in Krippe, Kindergarten, Hort oder altersübergreifende Gruppe, verlässliche Grundschule

Planungszahlen

Betreuungsform	neue Plätze bis Ende Kiga-Jahr 2024/2025		neue Plätze bis Ende Kiga-Jahr 2025/2026		neue Plätze bis Ende Kiga-Jahr 2026/2027	
	Absolut	Prozent	Absolut	Prozent	Absolut	Prozent
Krippe (Kinder von 0 - unter 3 Jahre)	30	5,2%	30	5,2%		
Kindergarten (Kinder von 3 - 6 Jahre)			100	12,6%		
Hort (Kinder von 6 - 10 Jahre)						
Kindertagespflege (Kinder von 0 - unter 3 Jahre)						
Kindertagespflege (Kinder von 3 - 6 Jahre)						
Kindertagespflege (Kinder von 6 - 10 Jahre)						
gesamt	30	5,2%	130	17,7%		

Selbsteinschätzung der Stadt Sehnde

1. **Wie hoch schätzen Sie den zusätzlichen Bedarf an Betreuungsplätzen für das aktuelle Kiga-Jahr 2024/2025 ein?**

Bitte geben Sie die ungefähre Anzahl der zusätzlich oder aber weniger benötigten Plätze an, um eine an der Nachfrage orientierte Versorgung zu gewährleisten (Warteliste und/oder Schätzung).

Alter	Anzahl
Kinder im Alter von 0 bis unter 3 Jahren (Krippe + KTP)	0
Kinder im Alter von 3 bis 6 Jahren (Kindergarten + KTP)	0
Kinder im Alter von 6 bis 10 Jahren (Hort + KTP)	0

2. **Kann der Bedarf im aktuellen Kiga-Jahr 2024/2025 gedeckt werden?**

Der Bedarf ...	Krippe		Kiga		Hort	
	ja	nein	ja	nein	ja	nein
... kann voraussichtlich gedeckt werden	x		x		x	

3. **Wie viele Vorschulkinder benötigen für ein weiteres Jahr (Kiga-Jahr 2024/2025) einen Betreuungsplatz in einer Kindertageseinrichtung?**

Grund	Anzahl
Elternwunsch (Rückstellungsmöglichkeit für Kinder, die vom 02. Juli bis zum 01. Oktober ihren sechsten Geburtstag haben)	25
fehlende Schulreife	4

4. **Wie viele konkrete Anfragen nach einem Betreuungsplatz (Anträge, Anmeldungen und konkrete mündlich vorgetragene Platzwünsche) können im laufenden Kiga-Jahr (2024/2025) in institutionellen Einrichtungen nicht berücksichtigt werden?**

Alter	Anzahl
Kinder im Alter von 0 bis unter 3 Jahren (Krippe)	0
Kinder im Alter von 3 bis 6 Jahren (Kindergarten)	30
Kinder im Alter von 6 bis 10 Jahren (Hort)	0

5. Wie viele Kinder werden aufgrund fehlender Betreuungsplätze in Kindertagesstätten in der Kindertagespflege betreut (= ersetzende KTP)?

Alter	Anzahl
Kinder im Krippenalter	-
Kinder im Kindergartenalter	-
Kinder im Hortalter	-

6. Welche Gründe/Ursachen liegen für einen möglichen Fehlbedarf an Betreuungsplätzen vor?

Fehlbedarf an Plätzen...	Gründe/Ursachen
... im Krippenalter	
... im Kindergartenalter	
... im Hortalter	

7. Welche Maßnahmen sind geplant, um einen möglichen Fehlbedarf in der jeweiligen Altersgruppe zu decken?

Bedarfsdeckung der Plätze...	Maßnahmen	Umsetzung der Maßnahmen bis ...
... im Krippenalter	Neubau in Sehnde und Rethmar	03/25 Sehnde 08/25 Rethmar
... im Kindergartenalter	Neubau in Rethmar	08/25
... im Hortalter		

8. Wie hoch schätzen Sie den Bedarf an zusätzlichen/neuen Fachkräften im aktuellen Kiga-Jahr 2024/2025 ein?

Alter	Anzahl
Krippen-Bereich	-
Kindergarten-Bereich	3
Hort-Bereich	1

9. Wie hoch ist der Bedarf an zusätzlichen heilpädagogischen Fachkräften?

Anzahl	1
---------------	---

10. Wie viele Kinder aus Ihrer Kommune nahmen zum Stichtag 01.10.2024 einen Betreuungsplatz in einer Kindertagesbetreuung außerhalb Ihrer Kommune in Anspruch?

Alter	Anzahl der Kinder in ...		
	... Einrichtungen in freier oder kommunaler Trägerschaft	... Betriebs-kindertages-stätten	... KTP
0 bis unter 3 Jahre (Krippe + KTP)	22	5	2
3 bis 6 Jahre (Kindergarten + KTP)	42	5	-
6 bis 10 Jahre (Hort + KTP)	0	0	1

11. Wie viele Kinder aus anderen Kommunen haben zum Stichtag 01.10.2024 einen Betreuungsplatz in einer Kindertagesbetreuung in Ihrer Kommune in Anspruch genommen?

Alter	Anzahl der Kinder in ...	
	... Einrichtungen	... KTP
0 bis unter 3 Jahre (Krippe + KTP)	3	
3 bis 6 Jahre (Kindergarten + KTP)	8	
6 bis 10 Jahre (Hort + KTP)	0	

12. Gibt es in Ihrer Kommune Betriebskita? ja ☐ nein ☒

Name der Betriebskita	Wie viele Kinder aus Ihrer Kommune wurden zum Stichtag 01.10.2024 dort betreut?	
	U3-Kinder	Ü3-Kinder

13. Abfrage zu den Grundschulen

Frage	Anzahl (gesamt)	davon Ganztags-Grundschulen
Anzahl der Grundschulen in Ihrem Zuständigkeitsbereich	5	4

Förderschulen wurden nicht berücksichtigt.

14. Wie sehen Ihre Planungen im Bereich der Kindertagespflege (KTP) aus?

Frage	ja	nein
Besteht ein (weiterer) Ausbaubedarf an Betreuungsplätzen in der KTP?	x	
Werden Sie noch weitere TPP akquirieren?	x	

12 Einzelauswertung der Stadt Springe

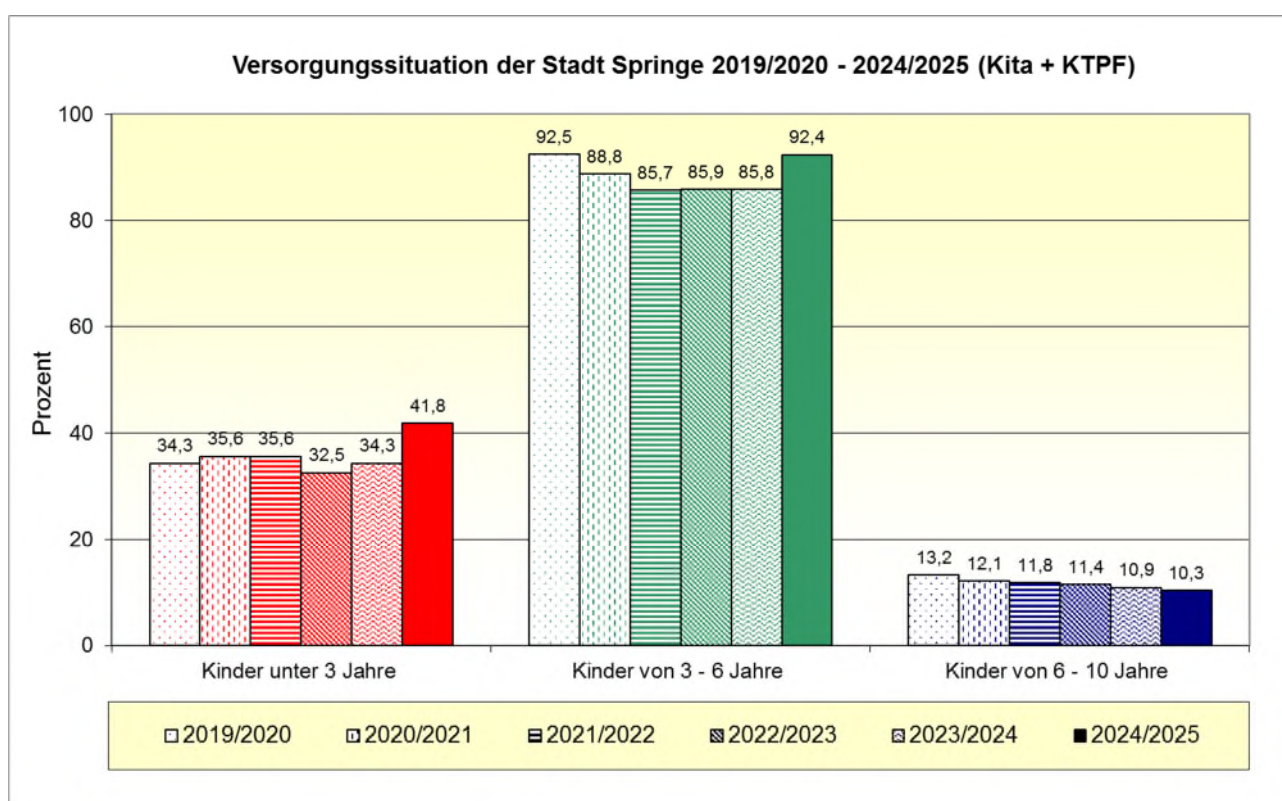
Bevölkerungsstand

Die Angaben beziehen sich auf die Kinderzahl mit Hauptwohnsitz am 30.09.2024.

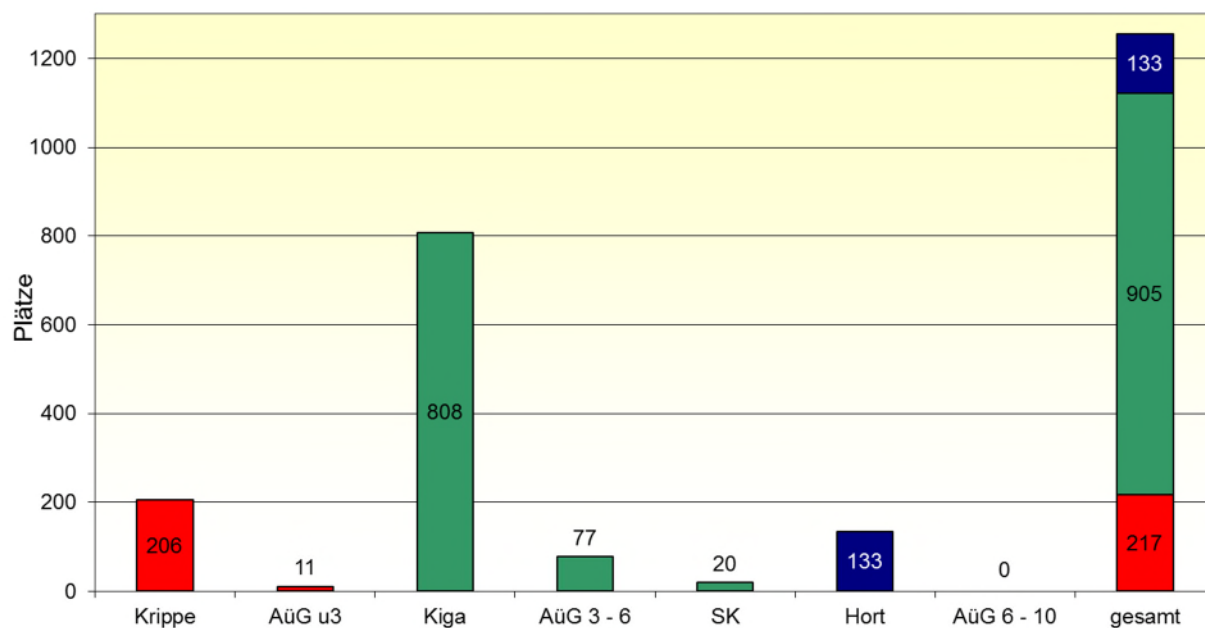
	0 - < 3 Jahre	3 - 6 Jahre*	6 - 10 Jahre*	gesamt
Absolut	693	981	1.291	2.965
Prozent	23,4%	33,1%	43,5%	100,0%

Quelle: Region Hannover, Team Statistik

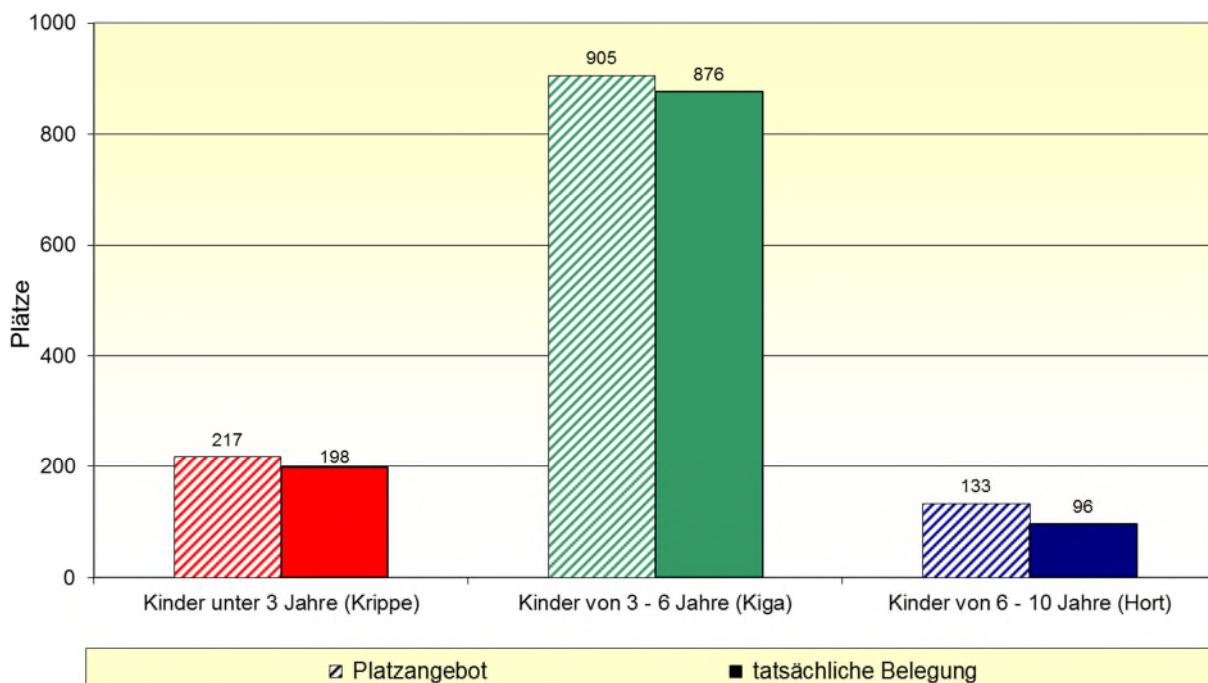
* Der Jahrgang der 6-Jährigen zum 30.09.2024 wird zu 1/4 den 3-6-Jährigen und zu 2/4 den 6-10-Jährigen zugerechnet. Das verbleibende 1/4 geht zu 50% in die 3-6-Jährigen und zu 50% in die 6-10-Jährigen ein (Kann-Kinder/ Flexi-Kinder). Der Jahrgang der 10-Jährigen ist mit 50% an die 6-10-Jährigen geteilt worden.



Platzangebot in Springe zum Stichtag 01.10.2024 (ohne KTPF)



Vergleich Platzangebot und tatsächliche Belegung zum Stichtag 01.10.2024



Betreuungsumfang der genehmigten Plätze

Krippe

Anzahl der Krippengruppen: 14
Anzahl der Krippenplätze (gesamt): 206

	4 bis unter 5 Std.	5 bis unter 6 Std.	ab 6 Std. bis einschließlich 7 Std.	mehr als 7 Std.	von den mehr als 7 Std.		gesamt
					8 Std.	mehr als 8 Std.	
Absolut			56	150	135		206
Prozent			27,2%	72,8%	90,0%		100,0%

Kindergarten

Anzahl der Kiga-Gruppen: 37
Anzahl der Kiga-Plätze (gesamt): 808

	4 bis unter 5 Std.	5 bis unter 6 Std.	ab 6 Std. bis einschließlich 7 Std.	mehr als 7 Std.	von den mehr als 7 Std.		gesamt
					8 Std.	mehr als 8 Std.	
Absolut	125	115	272	296	296		808
Prozent	15,5%	14,2%	33,7%	36,6%	100,0%		100,0%

Altersübergreifende Gruppen

Anzahl der AÜG-Gruppen: 4
Anzahl der AÜG-Plätze (gesamt): 88

	4 bis unter 5 Std.	5 bis unter 6 Std.	ab 6 Std. bis einschließlich 7 Std.	mehr als 7 Std.	von den mehr als 7 Std.		gesamt
					8 Std.	mehr als 8 Std.	
Absolut			88				88
Prozent			100,0%				100,0%

Spielkreis mit Rechtsanspruch

Anzahl der SK-Gruppen: 1
Anzahl der SK-Plätze (gesamt): 20

	4 bis unter 5 Std.	5 bis unter 6 Std.	ab 6 Std. bis einschließlich 7 Std.	mehr als 7 Std.	von den mehr als 7 Std.		gesamt
					8 Std.	mehr als 8 Std.	
Absolut		20					20
Prozent		100,0%					100,0%

Hort

Anzahl der Hortgruppen: 8
Anzahl der Hortplätze (gesamt): 133

	bis 15:00 Uhr	bis 15:30 Uhr	bis 16:00 Uhr	bis 16:30 Uhr	bis 17:00 Uhr	bis 17:30 Uhr	18:00 Uhr und mehr	Frühdienst	gesamt
Absolut					133				133
Prozent					100,0%				100,0%

Betreuungsumfang der tatsächlich belegten Plätze zum Stichtag 01.10.2024

Kinder unter 3 Jahre in Krippe, AÜG und SK

	4 bis unter 5 Std.	5 bis unter 6 Std.	ab 6 Std. bis einschließlich 7 Std.	mehr als 7 Std.	von den mehr als 7 Std.		gesamt
					8 Std.	mehr als 8 Std.	
Absolut			65	133	126	7	198
Prozent			32,8%	67,2%	94,7%	5,3%	100,0%

Kinder ab 3 Jahre im Kiga, AÜG und SK

	4 bis unter 5 Std.	5 bis unter 6 Std.	ab 6 Std. bis einschließlich 7 Std.	mehr als 7 Std.	von den mehr als 7 Std.		gesamt
					8 Std.	mehr als 8 Std.	
Absolut	137	113	333	293	275	18	876
Prozent	15,6%	12,9%	38,0%	33,4%	93,9%	6,1%	100,0%

Kinder ab 6 Jahre im Hort und AÜG

	bis 15:00 Uhr	bis 15:30 Uhr	bis 16:00 Uhr	bis 16:30 Uhr	bis 17:00 Uhr	bis 17:30 Uhr	18:00 Uhr und mehr	gesamt	Frühdienst
Absolut					96			96	0
Prozent					100,0%			100,0%	0,0%

Ferienzeiten (bezogen auf die Einrichtungen in der Kommune)

ohne Schließzeiten	Schließzeiten bis zu 3 Wochen im Jahr	Schließzeiten mehr als 3 Wochen im Jahr	Ausweichangebote	
			Ja	Nein
		18		18

Integrationsplätze (in Kindertageseinrichtungen)

Anzahl der integrativen Gruppen: 5

Anzahl der Einzelintegrationsplätze: 0

tatsächlich belegte Integrationsplätze zum Stichtag 01.10.2024		
belegte Plätze durch Kinder unter 3 Jahre	belegte Plätze durch Kinder im Kindergartenalter	belegte Plätze durch Hortkinder
	12	

Migrationshintergrund (in Kindertageseinrichtungen)

	belegte Plätze durch Kinder unter 3 Jahre	belegte Plätze durch Kinder im Kiga-Alter	belegte Plätze durch Hortkinder	gesamt
ohne Mig. (Absolut)	153	639	87	879
mit Mig. (Absolut)	45	237	9	291
gesamt (Absolut)	198	876	96	1170
ohne Mig. (Prozent)	77,3%	72,9%	90,6%	75,1%
mit Mig. (Prozent)	22,7%	27,1%	9,4%	24,9%
gesamt (Prozent)	100,0%	100,0%	100,0%	100,0%

Kindertagespflege

tatsächlich belegte Plätze zum Stichtag 01.10.2024 (nur U3-Plätze)

	unter 1 Jahr	1 - unter 2 Jahre	2 - unter 3 Jahre	gesamt (U3-Kinder)
Absolut	3	34	36	73
Prozent	4,1%	46,6%	49,3%	100,0%

tatsächlich belegte Plätze zum Stichtag 01.10.2024 (alle Plätze)

	Kinder unter 3 Jahre	Kinder von 3 - unter 6 Jahre	Kinder von 6 - unter 14 Jahre	gesamt
Absolut	73	1		74
Prozent	98,6%	1,4%		100,0%

Betreuungsumfang (durchschnittliche Betreuungszeit bei einer 5-Tage-Woche)

	bis unter 6 Stunden	ab 6 Std. bis einschl. 7 Std.	mehr als 7 Std. bis 8 Std.	mehr als 8 Stunden
Absolut	11	28	29	6
Prozent	14,9%	37,8%	39,2%	8,1%

Parallel bestehende Betreuungsformen

	Kinder unter 3 Jahre		Kinder von 3 - unter 6 Jahre		Kinder von 6 - unter 14 Jahre		gesamt	
	Absolut	Prozent	Absolut	Prozent	Absolut	Prozent	Absolut	Prozent
Kindertagesbetreuung*			1	1,4%			1	1,4%
weiteres TPF-Verhältnis								
Ganztagsschule								

* z.B. in Krippe, Kindergarten, Hort oder altersübergreifende Gruppe, verlässliche Grundschule

Planungszahlen

Betreuungsform	neue Plätze bis Ende Kiga-Jahr 2024/2025		neue Plätze bis Ende Kiga-Jahr 2025/2026		neue Plätze bis Ende Kiga-Jahr 2026/2027	
	Absolut	Prozent	Absolut	Prozent	Absolut	Prozent
Krippe (Kinder von 0 - unter 3 Jahre)	15	2,2%				
Kindergarten (Kinder von 3 - 6 Jahre)	15	1,5%				
Hort (Kinder von 6 - 10 Jahre)						
Kindertagespflege (Kinder von 0 - unter 3 Jahre)						
Kindertagespflege (Kinder von 3 - 6 Jahre)						
Kindertagespflege (Kinder von 6 - 10 Jahre)						
gesamt	30	3,7%				

Selbsteinschätzung der Stadt Springe

1. Wie hoch schätzen Sie den zusätzlichen Bedarf an Betreuungsplätzen für das aktuelle Kiga-Jahr 2024/2025 ein?

Bitte geben Sie die ungefähre Anzahl der zusätzlich oder aber weniger benötigten Plätze an, um eine an der Nachfrage orientierte Versorgung zu gewährleisten (Warteliste und/oder Schätzung).

Alter	Anzahl
Kinder im Alter von 0 bis unter 3 Jahren (Krippe + KTP)	163
Kinder im Alter von 3 bis 6 Jahren (Kindergarten + KTP)	147
Kinder im Alter von 6 bis 10 Jahren (Hort + KTP)	k.A.

2. Kann der Bedarf im aktuellen Kiga-Jahr 2024/2025 gedeckt werden?

Der Bedarf ...	Krippe		Kiga		Hort	
	ja	nein	ja	nein	ja	nein
... kann voraussichtlich gedeckt werden		x		x	x	

3. Wie viele Vorschulkinder benötigen für ein weiteres Jahr (Kiga-Jahr 2024/2025) einen Betreuungsplatz in einer Kindertageseinrichtung?

Grund	Anzahl
Elternwunsch (Rückstellungsmöglichkeit für Kinder, die vom 02. Juli bis zum 01. Oktober ihren sechsten Geburtstag haben)	30
fehlende Schulreife	25

4. Wie viele konkrete Anfragen nach einem Betreuungsplatz (Anträge, Anmeldungen und konkrete mündlich vorgetragene Platzwünsche) können im laufenden Kiga-Jahr (2024/2025) in institutionellen Einrichtungen nicht berücksichtigt werden?

Alter	Anzahl
Kinder im Alter von 0 bis unter 3 Jahren (Krippe)	76
Kinder im Alter von 3 bis 6 Jahren (Kindergarten)	142
Kinder im Alter von 6 bis 10 Jahren (Hort)	k.A.

5. Wie viele Kinder werden aufgrund fehlender Betreuungsplätze in Kindertagesstätten in der Kindertagespflege betreut (= ersetzende KTP)?

Alter	Anzahl
Kinder im Krippenalter	0
Kinder im Kindergartenalter	1
Kinder im Hortalter	0

6. Welche Gründe/Ursachen liegen für einen möglichen Fehlbedarf an Betreuungsplätzen vor?

Fehlbedarf an Plätzen...	Gründe/Ursachen
... im Krippenalter	Geburtenzahlen der Vorjahre und Zuzüge.
... im Kindergartenalter	Geburtenzahlen der Vorjahre und Zuzüge.
... im Hortalter	-

7. Welche Maßnahmen sind geplant, um einen möglichen Fehlbedarf in der jeweiligen Altersgruppe zu decken?

Bedarfsdeckung der Plätze...	Maßnahmen	Umsetzung der Maßnahmen bis ...
... im Krippenalter	1) Neuschaffung von 15 Krippenplätzen 2) Neuschaffung von 30 Krippenplätzen 3) Neuschaffung von 30 Krippenplätzen	1) 15.10.2024 2) 01.11.2024 3) 2026
... im Kindergartenalter	1) Neuschaffung von 15 KiGa-Plätzen 2) Neuschaffung von 75 Krippenplätzen 3) Neuschaffung von 50 KiGa-Plätzen	1) 15.10.2024 2) 01.11.2024 3) 2026
... im Hortalter	-	

8. Wie hoch schätzen Sie den Bedarf an zusätzlichen/neuen Fachkräften im aktuellen Kiga-Jahr 2024/2025 ein?

Alter	Anzahl
Krippen-Bereich	-
Kindergarten-Bereich	-
Hort-Bereich	-

9. Wie hoch ist der Bedarf an zusätzlichen heilpädagogischen Fachkräften?

Anzahl	0
---------------	---

10. Wie viele Kinder aus Ihrer Kommune nahmen zum Stichtag 01.10.2024 einen Betreuungsplatz in einer Kindertagesbetreuung außerhalb Ihrer Kommune in Anspruch?

Alter	Anzahl der Kinder in ...		
	... Einrichtungen in freier oder kommunaler Trägerschaft	... Betriebs-kindertages-stätten	... KTP
0 bis unter 3 Jahre (Krippe + KTP)	14	3	73
3 bis 6 Jahre (Kindergarten + KTP)	19	0	1
6 bis 10 Jahre (Hort + KTP)	0	0	0

11. Wie viele Kinder aus anderen Kommunen haben zum Stichtag 01.10.2024 einen Betreuungsplatz in einer Kindertagesbetreuung in Ihrer Kommune in Anspruch genommen?

Alter	Anzahl der Kinder in ...	
	... Einrichtungen	... KTP
0 bis unter 3 Jahre (Krippe + KTP)	0	24
3 bis 6 Jahre (Kindergarten + KTP)	0	0
6 bis 10 Jahre (Hort + KTP)	0	0

12. Gibt es in Ihrer Kommune Betriebskita? ja ☐ nein ☒

Name der Betriebskita	Wie viele Kinder aus Ihrer Kommune wurden zum Stichtag 01.10.2024 dort betreut?	
	U3-Kinder	Ü3-Kinder

13. Abfrage zu den Grundschulen

Frage	Anzahl (gesamt)	davon Ganztags-Grundschulen
Anzahl der Grundschulen in Ihrem Zuständigkeitsbereich	6	5

Förderschulen wurden nicht berücksichtigt.

14. Wie sehen Ihre Planungen im Bereich der Kindertagespflege (KTP) aus?

Frage	ja	nein
a) Besteht ein (weiterer) Ausbaubedarf an Betreuungsplätzen in der KTP?		x
Antwort zu a: aktuell nein, da noch freie Plätze in den KTP-Stellen vorhanden sind.		
b) Werden Sie noch weitere TPP akquirieren?	x	
Antwort zu b: sofern potenzielle Personen auf uns zukommen, bieten wir eine Erstberatung an.		

13 Einzelauswertung der Gemeinde Uetze

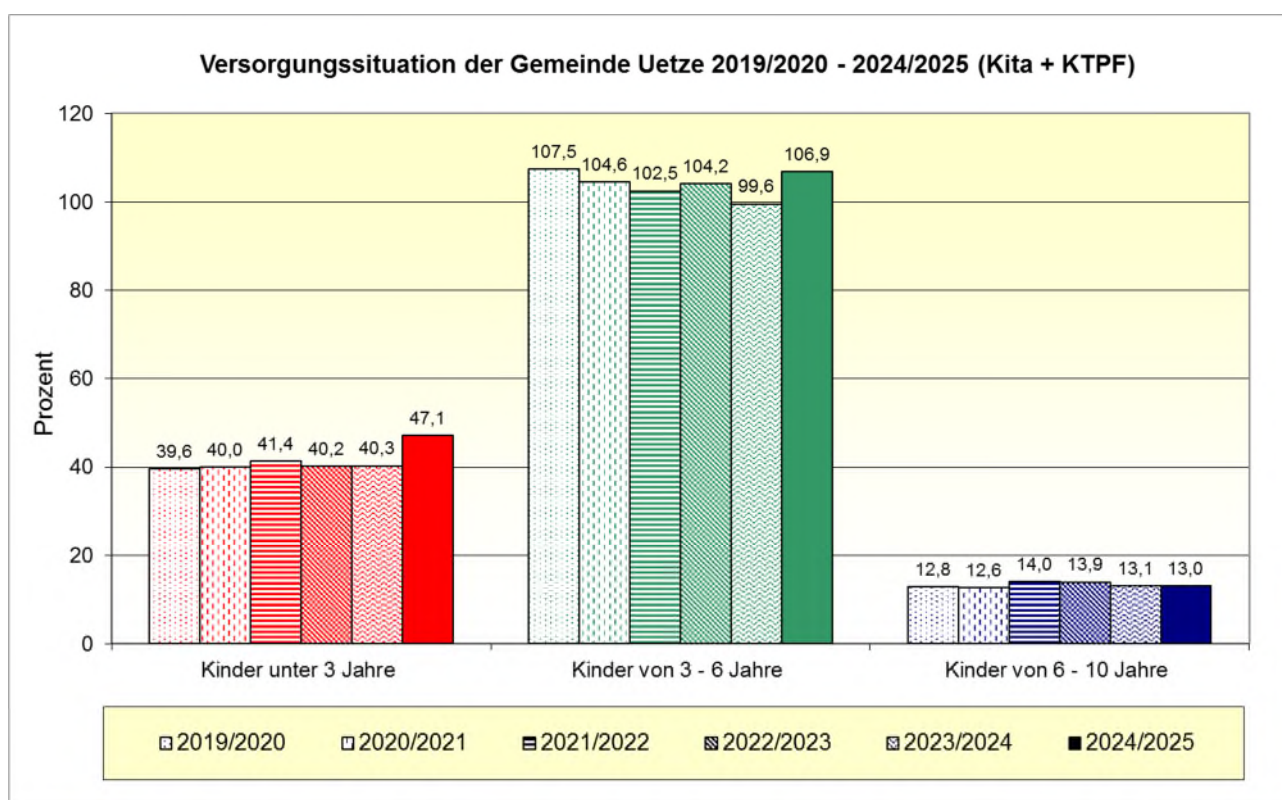
Bevölkerungsstand

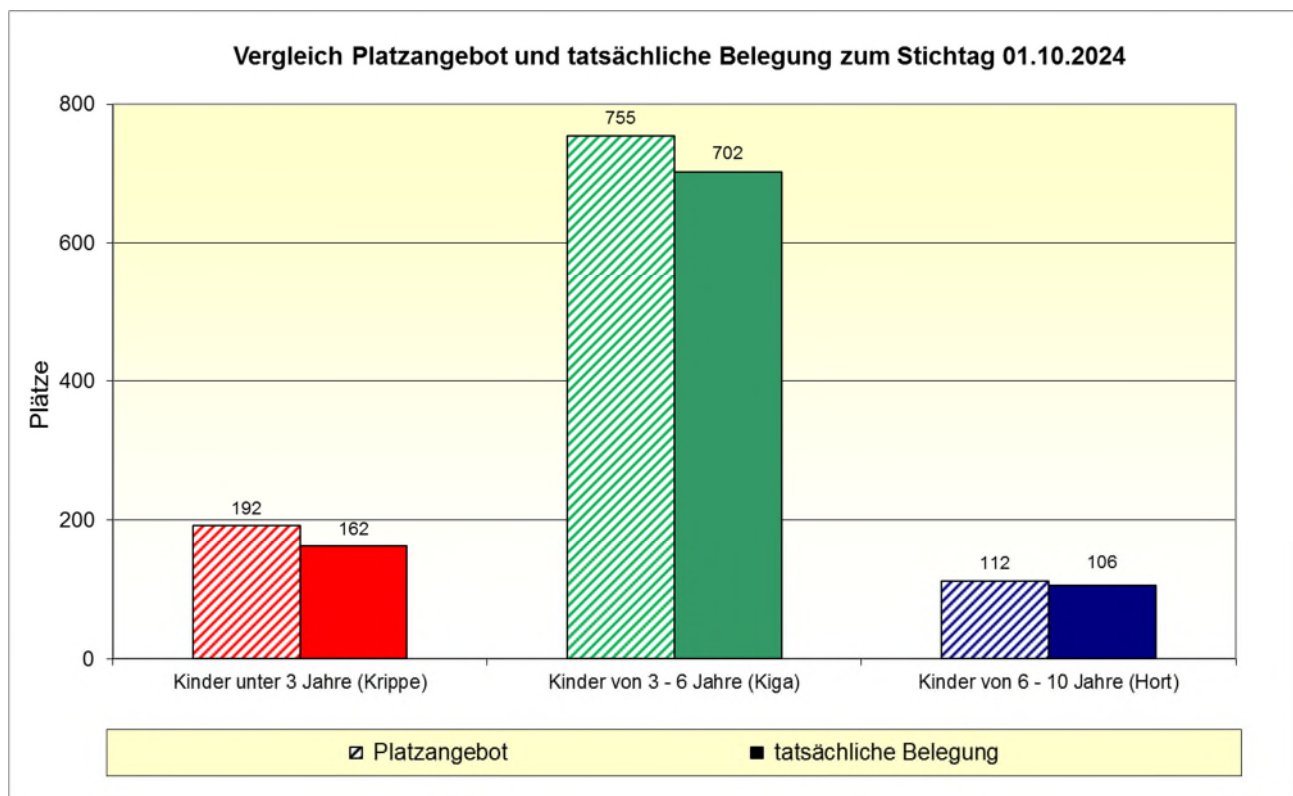
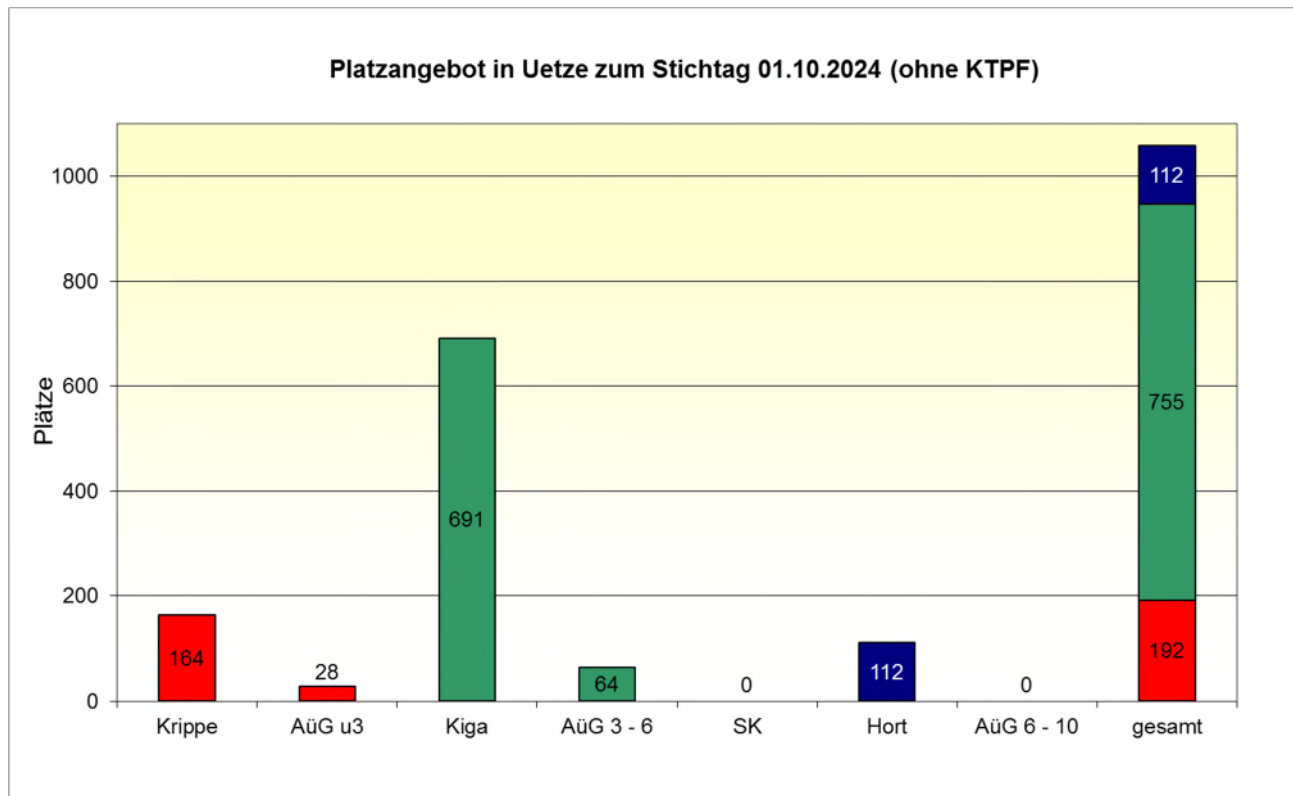
Die Angaben beziehen sich auf die Kinderzahl mit Hauptwohnsitz am 30.09.2024.

	0 - < 3 Jahre	3 - 6 Jahre*	6 - 10 Jahre*	gesamt
Absolut	505	706	859	2.071
Prozent	24,4%	34,1%	41,5%	100,0%

Quelle: Region Hannover, Team Statistik

* Der Jahrgang der 6-Jährigen zum 30.09.2024 wird zu 1/4 den 3-6-Jährigen und zu 2/4 den 6-10-Jährigen zugerechnet. Das verbleibende 1/4 geht zu 50% in die 3-6-Jährigen und zu 50% in die 6-10-Jährigen ein (Kann-Kinder/ Flexi-Kinder). Der Jahrgang der 10-Jährigen ist mit 50% an die 6-10-Jährigen geteilt worden.





Betreuungsumfang der genehmigten Plätze

Krippe

Anzahl der Krippengruppen: 11
Anzahl der Krippenplätze (gesamt): 164

	4 bis unter 5 Std.	5 bis unter 6 Std.	ab 6 Std. bis einschließlich 7 Std.	mehr als 7 Std.	von den mehr als 7 Std.		gesamt
					8 Std.	mehr als 8 Std.	
Absolut			29	135	135		164
Prozent			17,7%	82,3%	100,0%		100,0%

Kindergarten

Anzahl der Kiga-Gruppen: 30
Anzahl der Kiga-Plätze (gesamt): 691

	4 bis unter 5 Std.	5 bis unter 6 Std.	ab 6 Std. bis einschließlich 7 Std.	mehr als 7 Std.	von den mehr als 7 Std.		gesamt
					8 Std.	mehr als 8 Std.	
Absolut		154	134	403	403		691
Prozent		22,3%	19,4%	58,3%	100,0%		100,0%

Altersübergreifende Gruppen

Anzahl der AÜG-Gruppen: 5
Anzahl der AÜG-Plätze (gesamt): 92

	4 bis unter 5 Std.	5 bis unter 6 Std.	ab 6 Std. bis einschließlich 7 Std.	mehr als 7 Std.	von den mehr als 7 Std.		gesamt
					8 Std.	mehr als 8 Std.	
Absolut		32	22	38	38		92
Prozent		34,8%	23,9%	41,3%	100,0%		100,0%

Spielkreis mit Rechtsanspruch

Anzahl der SK-Gruppen: 0
Anzahl der SK-Plätze (gesamt): 0

	4 bis unter 5 Std.	5 bis unter 6 Std.	ab 6 Std. bis einschließlich 7 Std.	mehr als 7 Std.	von den mehr als 7 Std.		gesamt
					8 Std.	mehr als 8 Std.	
Absolut							
Prozent							

Hort

Anzahl der Hortgruppen: 6
Anzahl der Hortplätze (gesamt): 112

	bis 15:00 Uhr	bis 15:30 Uhr	bis 16:00 Uhr	bis 16:30 Uhr	bis 17:00 Uhr	bis 17:30 Uhr	18:00 Uhr und mehr	Frühdienst	gesamt
Absolut			72	40				20	112
Prozent			64,3%	35,7%				17,9%	100,0%

Betreuungsumfang der tatsächlich belegten Plätze zum Stichtag 01.10.2024

Kinder unter 3 Jahre in Krippe, AÜG und SK

	4 bis unter 5 Std.	5 bis unter 6 Std.	ab 6 Std. bis einschließlich 7 Std.	mehr als 7 Std.	von den mehr als 7 Std.		gesamt
					8 Std.	mehr als 8 Std.	
Absolut	28	23	93	18	18		162
Prozent	17,3%	14,2%	57,4%	11,1%	100,0%		100,0%

Kinder ab 3 Jahre im Kiga, AÜG und SK

	4 bis unter 5 Std.	5 bis unter 6 Std.	ab 6 Std. bis einschließlich 7 Std.	mehr als 7 Std.	von den mehr als 7 Std.		gesamt
					8 Std.	mehr als 8 Std.	
Absolut	47	160	350	145	145		702
Prozent	6,7%	22,8%	49,9%	20,7%	100,0%		100,0%

Kinder ab 6 Jahre im Hort und AÜG

	bis 15:00 Uhr	bis 15:30 Uhr	bis 16:00 Uhr	bis 16:30 Uhr	bis 17:00 Uhr	bis 17:30 Uhr	18:00 Uhr und mehr	gesamt	Frühdienst
Absolut			72	34				106	15
Prozent			67,9%	32,1%				100,0%	14,2%

Ferienzeiten (bezogen auf die Einrichtungen in der Kommune)

ohne Schließzeiten	Schließzeiten bis zu 3 Wochen im Jahr	Schließzeiten mehr als 3 Wochen im Jahr	Ausweichangebote	
			Ja	Nein
		18	18	

Integrationsplätze (in Kindertageseinrichtungen)

Anzahl der integrativen Gruppen: 2

Anzahl der Einzelintegrationsplätze: 0

tatsächlich belegte Integrationsplätze zum Stichtag 01.10.2024

belegte Plätze durch Kinder unter 3 Jahre	belegte Plätze durch Kinder im Kindergartenalter	belegte Plätze durch Hortkinder
	7	

Migrationshintergrund (in Kindertageseinrichtungen)

	belegte Plätze durch Kinder unter 3 Jahre	belegte Plätze durch Kinder im Kiga-Alter	belegte Plätze durch Hortkinder	gesamt
ohne Mig. (Absolut)	149	551	91	791
mit Mig. (Absolut)	13	151	15	179
gesamt (Absolut)	162	702	106	970
ohne Mig. (Prozent)	92,0%	78,5%	85,8%	81,5%
mit Mig. (Prozent)	8,0%	21,5%	14,2%	18,5%
gesamt (Prozent)	100,0%	100,0%	100,0%	100,0%

Kindertagespflege

tatsächlich belegte Plätze zum Stichtag 01.10.2024 (nur U3-Plätze)

	unter 1 Jahr	1 - unter 2 Jahre	2 - unter 3 Jahre	gesamt (U3-Kinder)
Absolut	1	20	25	46
Prozent	2,2%	43,5%	54,3%	100,0%

tatsächlich belegte Plätze zum Stichtag 01.10.2024 (alle Plätze)

	Kinder unter 3 Jahre	Kinder von 3 - unter 6 Jahre	Kinder von 6 - unter 14 Jahre	gesamt
Absolut	46			46
Prozent	100,0%			100,0%

Betreuungsumfang (durchschnittliche Betreuungszeit bei einer 5-Tage-Woche)

	bis unter 6 Stunden	ab 6 Std. bis einschl. 7 Std.	mehr als 7 Std. bis 8 Std.	mehr als 8 Stunden
Absolut	3	37	6	
Prozent	6,5%	80,4%	13,0%	

Parallel bestehende Betreuungsformen

	Kinder unter 3 Jahre		Kinder von 3 - unter 6 Jahre		Kinder von 6 - unter 14 Jahre		gesamt	
	Absolut	Prozent	Absolut	Prozent	Absolut	Prozent	Absolut	Prozent
Kindertagesbetreuung*								
weiteres TPF-Verhältnis								
Ganztagsschule								

* z.B. in Krippe, Kindergarten, Hort oder altersübergreifende Gruppe, verlässliche Grundschule

Planungszahlen

Betreuungsform	neue Plätze bis Ende Kiga-Jahr 2024/2025		neue Plätze bis Ende Kiga-Jahr 2025/2026		neue Plätze bis Ende Kiga-Jahr 2026/2027	
	Absolut	Prozent	Absolut	Prozent	Absolut	Prozent
Krippe (Kinder von 0 - unter 3 Jahre)			15	3,0%		
Kindergarten (Kinder von 3 - 6 Jahre)			50	7,1%		
Hort (Kinder von 6 - 10 Jahre)						
Kindertagespflege (Kinder von 0 - unter 3 Jahre)						
Kindertagespflege (Kinder von 3 - 6 Jahre)						
Kindertagespflege (Kinder von 6 - 10 Jahre)						
gesamt			65	10,0%		

Selbsteinschätzung der Gemeinde Uetze

1. Wie hoch schätzen Sie den zusätzlichen Bedarf an Betreuungsplätzen für das aktuelle Kiga-Jahr 2024/2025 ein?

Bitte geben Sie die ungefähre Anzahl der zusätzlich oder aber weniger benötigten Plätze an, um eine an der Nachfrage orientierte Versorgung zu gewährleisten (Warteliste und/oder Schätzung).

Alter	Anzahl
Kinder im Alter von 0 bis unter 3 Jahren (Krippe + KTP)	40
Kinder im Alter von 3 bis 6 Jahren (Kindergarten + KTP)	20
Kinder im Alter von 6 bis 10 Jahren (Hort + KTP)	15

2. Kann der Bedarf im aktuellen Kiga-Jahr 2024/2025 gedeckt werden?

Der Bedarf ...	Krippe		Kiga		Hort	
	ja	nein	ja	nein	ja	nein
... kann voraussichtlich gedeckt werden		x		x		x

3. Wie viele Vorschulkinder benötigen für ein weiteres Jahr (Kiga-Jahr 2024/2025) einen Betreuungsplatz in einer Kindertageseinrichtung?

Grund	Anzahl
Elternwunsch (Rückstellungsmöglichkeit für Kinder, die vom 02. Juli bis zum 01. Oktober ihren sechsten Geburtstag haben)	30
fehlende Schulreife	2

4. Wie viele konkrete Anfragen nach einem Betreuungsplatz (Anträge, Anmeldungen und konkrete mündlich vorgetragene Platzwünsche) können im laufenden Kiga-Jahr (2024/2025) in institutionellen Einrichtungen nicht berücksichtigt werden?

Alter	Anzahl
Kinder im Alter von 0 bis unter 3 Jahren (Krippe)	36
Kinder im Alter von 3 bis 6 Jahren (Kindergarten)	17
Kinder im Alter von 6 bis 10 Jahren (Hort)	15

5. Wie viele Kinder werden aufgrund fehlender Betreuungsplätze in Kindertagesstätten in der Kindertagespflege betreut (= ersetzende KTP)?

Alter	Anzahl
Kinder im Krippenalter	0
Kinder im Kindergartenalter	0
Kinder im Hortalter	0

6. Welche Gründe/Ursachen liegen für einen möglichen Fehlbedarf an Betreuungsplätzen vor?

Fehlbedarf an Plätzen...	Gründe/Ursachen
... im Krippenalter	Zuzug
... im Kindergartenalter	Zuzug
... im Hortalter	Zuzug

7. Welche Maßnahmen sind geplant, um einen möglichen Fehlbedarf in der jeweiligen Altersgruppe zu decken?

Bedarfsdeckung der Plätze...	Maßnahmen	Umsetzung der Maßnahmen bis ...
... im Krippenalter	Neubau AWO Hänigsen	2025
... im Kindergartenalter	Neubau AWO Hänigsen	2025
... im Hortalter	Ganztag	

8. Wie hoch schätzen Sie den Bedarf an zusätzlichen/neuen Fachkräften im aktuellen Kita-Jahr 2024/2025 ein?

Alter	Anzahl
Krippen-Bereich	7
Kindergarten-Bereich	20
Hort-Bereich	1

9. Wie hoch ist der Bedarf an zusätzlichen heilpädagogischen Fachkräften?

Anzahl	1
---------------	---

10. Wie viele Kinder aus Ihrer Kommune nahmen zum Stichtag 01.10.2024 einen Betreuungsplatz in einer Kindertagesbetreuung außerhalb Ihrer Kommune in Anspruch?

Alter	Anzahl der Kinder in ...		
	... Einrichtungen in freier oder kommunaler Trägerschaft	... Betriebs-kindertages-stätten	... KTP
0 bis unter 3 Jahre (Krippe + KTP)	2	0	6
3 bis 6 Jahre (Kindergarten + KTP)	2	2	0
6 bis 10 Jahre (Hort + KTP)	0	0	0

11. Wie viele Kinder aus anderen Kommunen haben zum Stichtag 01.10.2024 einen Betreuungsplatz in einer Kindertagesbetreuung in Ihrer Kommune in Anspruch genommen?

Alter	Anzahl der Kinder in ...	
	... Einrichtungen	... KTP
0 bis unter 3 Jahre (Krippe + KTP)	0	0
3 bis 6 Jahre (Kindergarten + KTP)	0	0
6 bis 10 Jahre (Hort + KTP)	0	0

12. Gibt es in Ihrer Kommune Betriebskita? ja ☐ nein ☒

Name der Betriebskita	Wie viele Kinder aus Ihrer Kommune wurden zum Stichtag 01.10.2024 dort betreut?	
	U3-Kinder	Ü3-Kinder

13. Abfrage zu den Grundschulen

Frage	Anzahl (gesamt)	davon Ganztags-Grundschulen
Anzahl der Grundschulen in Ihrem Zuständigkeitsbereich	3	3

Förderschulen wurden nicht berücksichtigt.

14. Wie sehen Ihre Planungen im Bereich der Kindertagespflege (KTP) aus?

Frage	ja	nein
Besteht ein (weiterer) Ausbaubedarf an Betreuungsplätzen in der KTP?	x	
Werden Sie noch weitere TPP akquirieren?	x	

14 Einzelauswertung der Gemeinde Wedemark

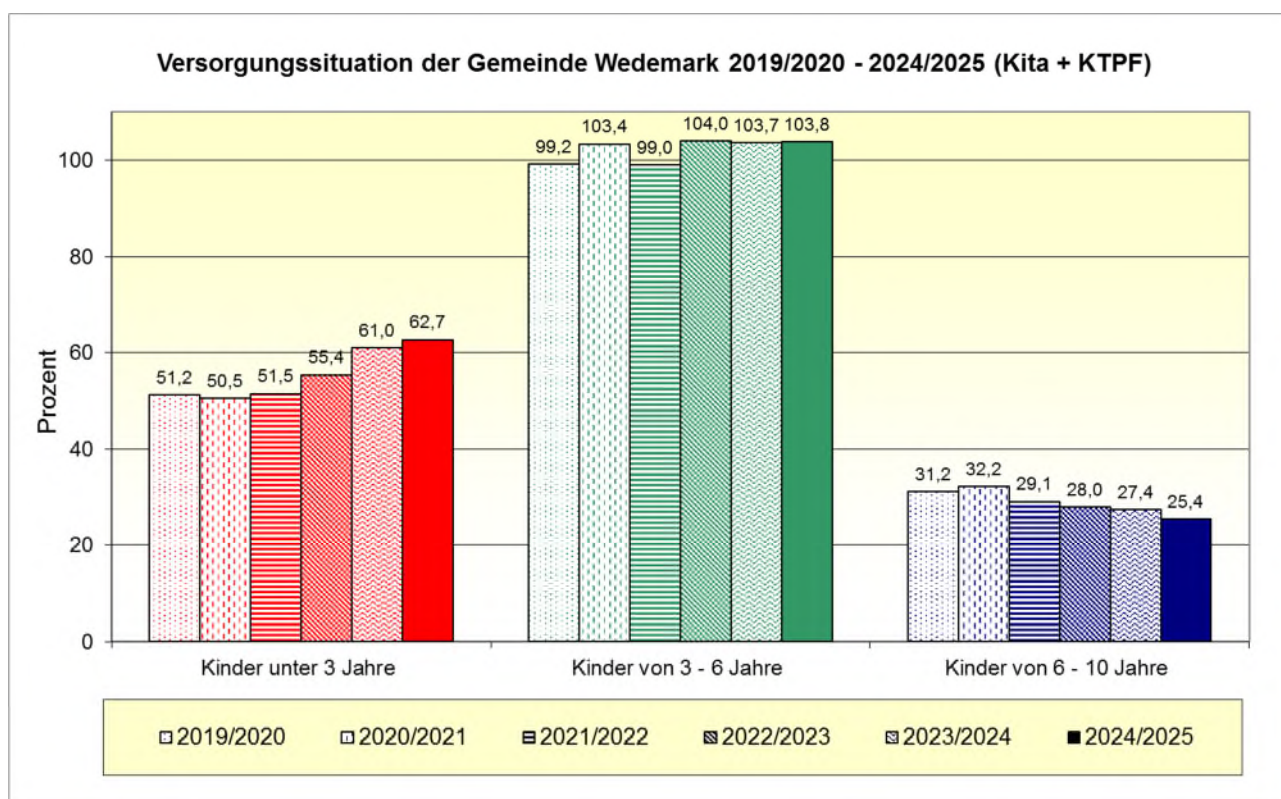
Bevölkerungsstand

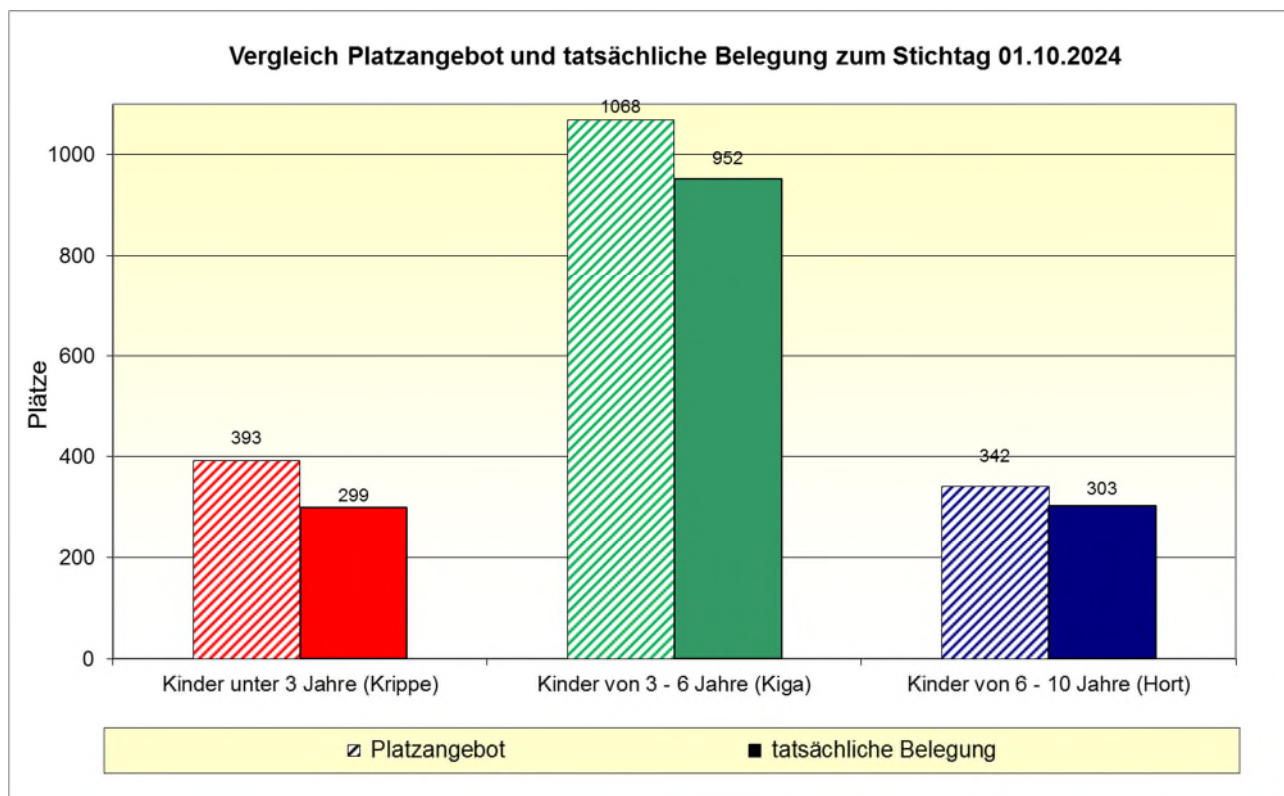
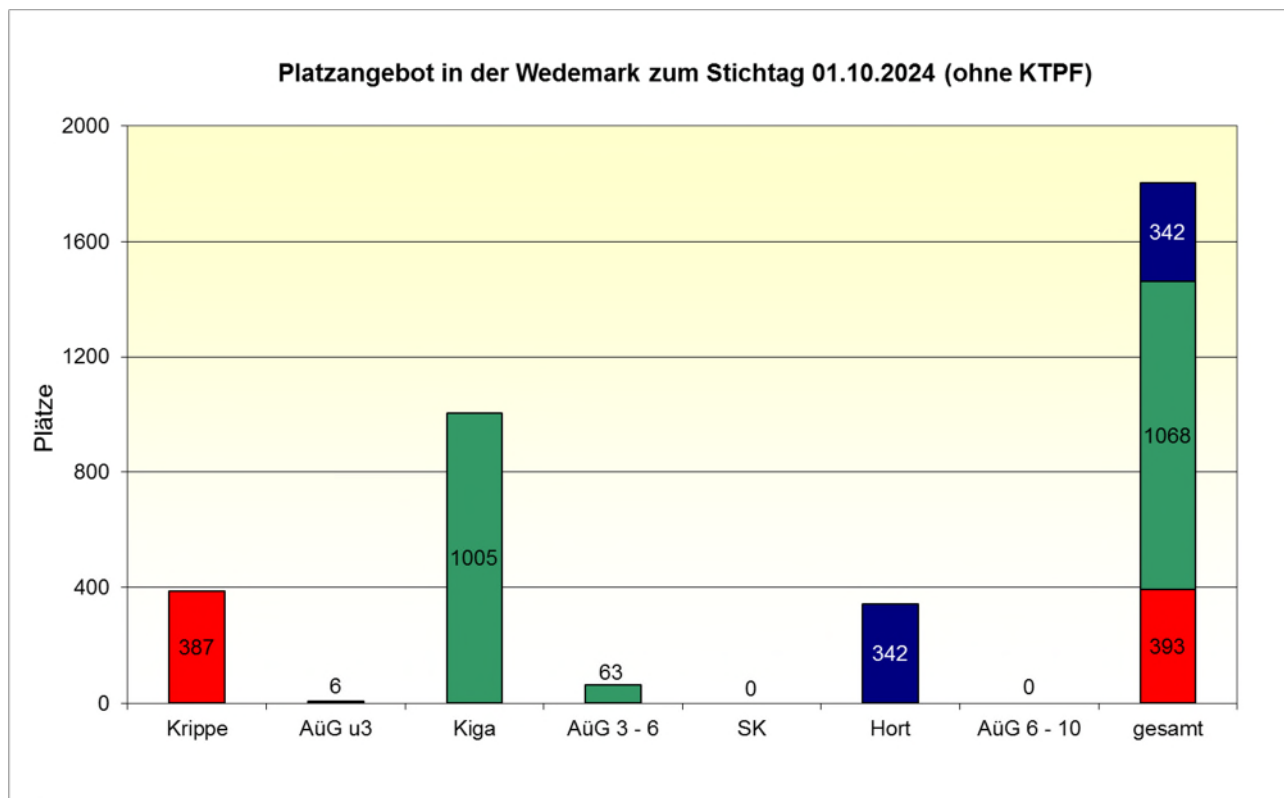
Die Angaben beziehen sich auf die Kinderzahl mit Hauptwohnsitz am 30.09.2024.

	0 - < 3 Jahre	3 - 6 Jahre*	6 - 10 Jahre*	gesamt
Absolut	686	1.029	1.346	3.061
Prozent	22,4%	33,6%	44,0%	100,0%

Quelle: Region Hannover, Team Statistik

* Der Jahrgang der 6-Jährigen zum 30.09.2024 wird zu 1/4 den 3-6-Jährigen und zu 2/4 den 6-10-Jährigen zugerechnet. Das verbleibende 1/4 geht zu 50% in die 3-6-Jährigen und zu 50% in die 6-10-Jährigen ein (Kann-Kinder/ Flexi-Kinder). Der Jahrgang der 10-Jährigen ist mit 50% an die 6-10-Jährigen geteilt worden.





Betreuungsumfang der genehmigten Plätze

Krippe

Anzahl der Krippengruppen: 26
Anzahl der Krippenplätze (gesamt): 387

	4 bis unter 5 Std.	5 bis unter 6 Std.	ab 6 Std. bis einschließlich 7 Std.	mehr als 7 Std.	von den mehr als 7 Std.		gesamt
					8 Std.	mehr als 8 Std.	
Absolut		12	210	165	165		387
Prozent		3,1%	54,3%	42,6%	100,0%		100,0%

Kindergarten

Anzahl der Kiga-Gruppen: 42
Anzahl der Kiga-Plätze (gesamt): 1005

	4 bis unter 5 Std.	5 bis unter 6 Std.	ab 6 Std. bis einschließlich 7 Std.	mehr als 7 Std.	von den mehr als 7 Std.		gesamt
					8 Std.	mehr als 8 Std.	
Absolut	25	55	575	350	225		1005
Prozent	2,5%	5,5%	57,2%	34,8%	64,3%		100,0%

Altersübergreifende Gruppen

Anzahl der AÜG-Gruppen: 3
Anzahl der AÜG-Plätze (gesamt): 69

	4 bis unter 5 Std.	5 bis unter 6 Std.	ab 6 Std. bis einschließlich 7 Std.	mehr als 7 Std.	von den mehr als 7 Std.		gesamt
					8 Std.	mehr als 8 Std.	
Absolut		12		57	25		69
Prozent		17,4%		82,6%	43,9%		100,0%

Spielkreis mit Rechtsanspruch

Anzahl der SK-Gruppen: 0
Anzahl der SK-Plätze (gesamt): 0

	4 bis unter 5 Std.	5 bis unter 6 Std.	ab 6 Std. bis einschließlich 7 Std.	mehr als 7 Std.	von den mehr als 7 Std.		gesamt
					8 Std.	mehr als 8 Std.	
Absolut							
Prozent							

Hort

Anzahl der Hortgruppen: 19
Anzahl der Hortplätze (gesamt): 342

	bis 15:00 Uhr	bis 15:30 Uhr	bis 16:00 Uhr	bis 16:30 Uhr	bis 17:00 Uhr	bis 17:30 Uhr	18:00 Uhr und mehr	Frühdienst	gesamt
Absolut				30	312				342
Prozent				8,8%	91,2%				100,0%

Betreuungsumfang der tatsächlich belegten Plätze zum Stichtag 01.10.2024

Kinder unter 3 Jahre in Krippe, AÜG und SK							
	4 bis unter 5 Std.	5 bis unter 6 Std.	ab 6 Std. bis einschließlich 7 Std.	mehr als 7 Std.	von den mehr als 7 Std.		gesamt
					8 Std.	mehr als 8 Std.	
Absolut		15	161	123	123		299
Prozent		5,0%	53,8%	41,1%	100,0%		100,0%

Kinder ab 3 Jahre im Kiga, AÜG und SK							
	4 bis unter 5 Std.	5 bis unter 6 Std.	ab 6 Std. bis einschließlich 7 Std.	mehr als 7 Std.	von den mehr als 7 Std.		gesamt
					8 Std.	mehr als 8 Std.	
Absolut	9	46	548	349	178		952
Prozent	0,9%	4,8%	57,6%	36,7%	51,0%		100,0%

Kinder ab 6 Jahre im Hort und AÜG									
	bis 15:00 Uhr	bis 15:30 Uhr	bis 16:00 Uhr	bis 16:30 Uhr	bis 17:00 Uhr	bis 17:30 Uhr	18:00 Uhr und mehr	gesamt	Frühdienst
Absolut				15	288			303	0
Prozent				5,0%	95,0%			100,0%	0,0%

Ferienzeiten (bezogen auf die Einrichtungen in der Kommune)

ohne Schließzeiten	Schließzeiten bis zu 3 Wochen im Jahr	Schließzeiten mehr als 3 Wochen im Jahr	Ausweichangebote	
			Ja	Nein
	3	22	3	22

Integrationsplätze (in Kindertageseinrichtungen)

Anzahl der integrativen Gruppen: 6
Anzahl der Einzelintegrationsplätze: 0

tatsächlich belegte Integrationsplätze zum Stichtag 01.10.2024		
belegte Plätze durch Kinder unter 3 Jahre	belegte Plätze durch Kinder im Kindergartenalter	belegte Plätze durch Hortkinder
	21	

Migrationshintergrund (in Kindertageseinrichtungen)

	belegte Plätze durch Kinder unter 3 Jahre	belegte Plätze durch Kinder im Kiga-Alter	belegte Plätze durch Hortkinder	gesamt
ohne Mig. (Absolut)	234	747	244	1225
mit Mig. (Absolut)	65	205	59	329
gesamt (Absolut)	299	952	303	1554
ohne Mig. (Prozent)	78,3%	78,5%	80,5%	78,8%
mit Mig. (Prozent)	21,7%	21,5%	19,5%	21,2%
gesamt (Prozent)	100,0%	100,0%	100,0%	100,0%

Kindertagespflege

tatsächlich belegte Plätze zum Stichtag 01.10.2024 (nur U3-Plätze)

	unter 1 Jahr	1 - unter 2 Jahre	2 - unter 3 Jahre	gesamt (U3-Kinder)
Absolut	1	12	24	37
Prozent	2,7%	32,4%	64,9%	100,0%

tatsächlich belegte Plätze zum Stichtag 01.10.2024 (alle Plätze)

	Kinder unter 3 Jahre	Kinder von 3 - unter 6 Jahre	Kinder von 6 - unter 14 Jahre	gesamt
Absolut	37			37
Prozent	100,0%			100,0%

Betreuungsumfang (durchschnittliche Betreuungszeit bei einer 5-Tage-Woche)

	bis unter 6 Stunden	ab 6 Std. bis einschl. 7 Std.	mehr als 7 Std. bis 8 Std.	mehr als 8 Stunden
Absolut	7	10	14	6
Prozent	18,9%	27,0%	37,8%	16,2%

Parallel bestehende Betreuungsformen

	Kinder unter 3 Jahre		Kinder von 3 - unter 6 Jahre		Kinder von 6 - unter 14 Jahre		gesamt	
	Absolut	Prozent	Absolut	Prozent	Absolut	Prozent	Absolut	Prozent
Kindertagesbetreuung*								
weiteres TPF-Verhältnis								
Ganztagsschule								

* z.B. in Krippe, Kindergarten, Hort oder altersübergreifende Gruppe, verlässliche Grundschule

Planungszahlen

Betreuungsform	neue Plätze bis Ende Kiga-Jahr 2024/2025		neue Plätze bis Ende Kiga-Jahr 2025/2026		neue Plätze bis Ende Kiga-Jahr 2026/2027	
	Absolut	Prozent	Absolut	Prozent	Absolut	Prozent
Krippe (Kinder von 0 - unter 3 Jahre)						
Kindergarten (Kinder von 3 - 6 Jahre)						
Hort (Kinder von 6 - 10 Jahre)						
Kindertagespflege (Kinder von 0 - unter 3 Jahre)						
Kindertagespflege (Kinder von 3 - 6 Jahre)						
Kindertagespflege (Kinder von 6 - 10 Jahre)						
gesamt						

Selbsteinschätzung der Gemeinde Wedemark

1. Wie hoch schätzen Sie den zusätzlichen Bedarf an Betreuungsplätzen für das aktuelle Kiga-Jahr 2024/2025 ein?

Bitte geben Sie die ungefähre Anzahl der zusätzlich oder aber weniger benötigten Plätze an, um eine an der Nachfrage orientierte Versorgung zu gewährleisten (Warteliste und/oder Schätzung).

Alter	Anzahl
Kinder im Alter von 0 bis unter 3 Jahren (Krippe + KTP)	0
Kinder im Alter von 3 bis 6 Jahren (Kindergarten + KTP)	0
Kinder im Alter von 6 bis 10 Jahren (Hort + KTP)	29

2. Kann der Bedarf im aktuellen Kiga-Jahr 2024/2025 gedeckt werden?

Der Bedarf ...	Krippe		Kiga		Hort	
	ja	nein	ja	nein	ja	nein
... kann voraussichtlich gedeckt werden	x		x			x

3. Wie viele Vorschulkinder benötigen für ein weiteres Jahr (Kiga-Jahr 2024/2025) einen Betreuungsplatz in einer Kindertageseinrichtung?

Grund	Anzahl
Elternwunsch (Rückstellungsmöglichkeit für Kinder, die vom 02. Juli bis zum 01. Oktober ihren sechsten Geburtstag haben)	19
fehlende Schulreife	7

4. Wie viele konkrete Anfragen nach einem Betreuungsplatz (Anträge, Anmeldungen und konkrete mündlich vorgetragene Platzwünsche) können im laufenden Kiga-Jahr (2024/2025) in institutionellen Einrichtungen nicht berücksichtigt werden?

Alter	Anzahl
Kinder im Alter von 0 bis unter 3 Jahren (Krippe)	0
Kinder im Alter von 3 bis 6 Jahren (Kindergarten)	0
Kinder im Alter von 6 bis 10 Jahren (Hort)	29

5. **Wie viele Kinder werden aufgrund fehlender Betreuungsplätze in Kindertagesstätten in der Kindertagespflege betreut (= ersetzende KTP)?**

Alter	Anzahl
Kinder im Krippenalter	0
Kinder im Kindergartenalter	0
Kinder im Hortalter	0

6. **Welche Gründe/Ursachen liegen für einen möglichen Fehlbedarf an Betreuungsplätzen vor?**

Fehlbedarf an Plätzen...	Gründe/Ursachen
... im Krippenalter	
... im Kindergartenalter	
... im Hortalter	Es gibt nur an einer Grundschule (ohne Ganztagschule) einen Fehlbedarf in der Wedemark. Der angeschlossene sechsheftige Hort ist voll belegt (120 Plätze).

7. **Welche Maßnahmen sind geplant, um einen möglichen Fehlbedarf in der jeweiligen Altersgruppe zu decken?**

Bedarfsdeckung der Plätze...	Maßnahmen	Umsetzung der Maßnahmen bis ...
... im Krippenalter		
... im Kindergartenalter		
... im Hortalter	Einrichtung einer Ganztagsgrundschule	01.08.2026

8. **Wie hoch schätzen Sie den Bedarf an zusätzlichen/neuen Fachkräften im aktuellen Kiga-Jahr 2024/2025 ein? Wird nachgeliefert, bei allen Kitas abfragen**

Alter	Anzahl
Krippen-Bereich	9
Kindergarten-Bereich	16
Hort-Bereich	2

9. **Wie hoch ist der Bedarf an zusätzlichen heilpädagogischen Fachkräften?
Wird nachgeliefert, bei allen Kitas abfragen**

Anzahl	11
--------	----

10. **Wie viele Kinder aus Ihrer Kommune nahmen zum Stichtag 01.10.2024 einen
Betreuungsplatz in einer Kindertagesbetreuung außerhalb Ihrer Kommune in
Anspruch? Birgit fragen**

Alter	Anzahl der Kinder in ...		
	... Einrichtungen in freier oder kommunaler Trägerschaft	... Betriebs- kindertages- stätten	... KTP
0 bis unter 3 Jahre (Krippe + KTP)	8	4	2
3 bis 6 Jahre (Kindergarten + KTP)	13	2	0
6 bis 10 Jahre (Hort + KTP)	0	0	0

11. **Wie viele Kinder aus anderen Kommunen haben zum Stichtag 01.10.2024 ei-
nen Betreuungsplatz in einer Kindertagesbetreuung in Ihrer Kommune in An-
spruch genommen? Birgit fragen**

Alter	Anzahl der Kinder in ...	
	... Einrichtungen	... KTP
0 bis unter 3 Jahre (Krippe + KTP)	4	0
3 bis 6 Jahre (Kindergarten + KTP)	9	0
6 bis 10 Jahre (Hort + KTP)	0	0

12. Gibt es in Ihrer Kommune Betriebskita? ja ☒ nein ☐

Name der Betriebskita	Wie viele Kinder aus Ihrer Kommune wurden zum Stichtag 01.10.2024 dort betreut?	
	U3-Kinder	Ü3-Kinder
Krippe Ohrwürmchen (Sennheiser)	23	0

13. Abfrage zu den Grundschulen

Frage	Anzahl (gesamt)	davon Ganztags-Grundschulen
Anzahl der Grundschulen in Ihrem Zuständigkeitsbereich	7 (davon eine ersetzende Privatgrundschule)	5

Förderschulen wurden nicht berücksichtigt.

14. Wie sehen Ihre Planungen im Bereich der Kindertagespflege (KTP) aus?

Frage	ja	nein
Besteht ein (weiterer) Ausbaubedarf an Betreuungsplätzen in der KTP?		x
Werden Sie noch weitere TPP akquirieren?	x (zum Platzerhalt)	

15 Einzelauswertung der Gemeinde Wennigsen

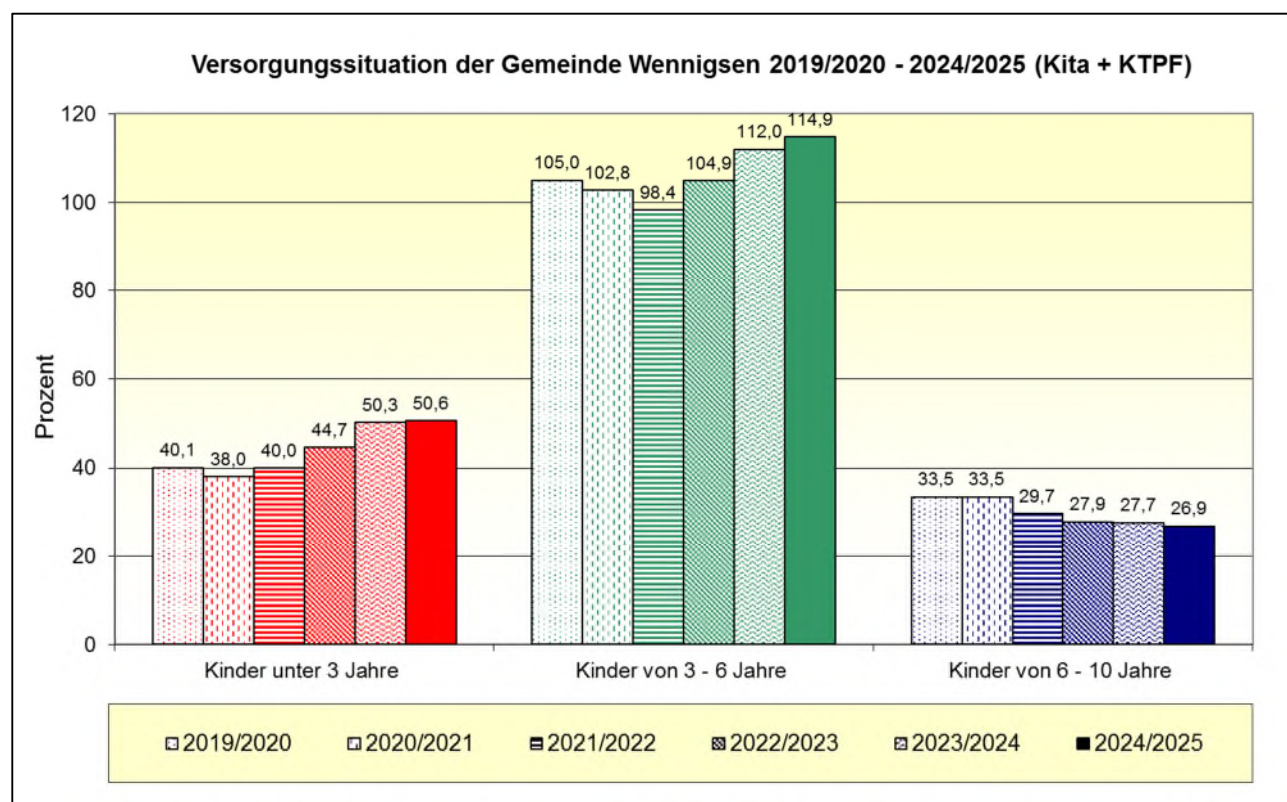
Bevölkerungsstand

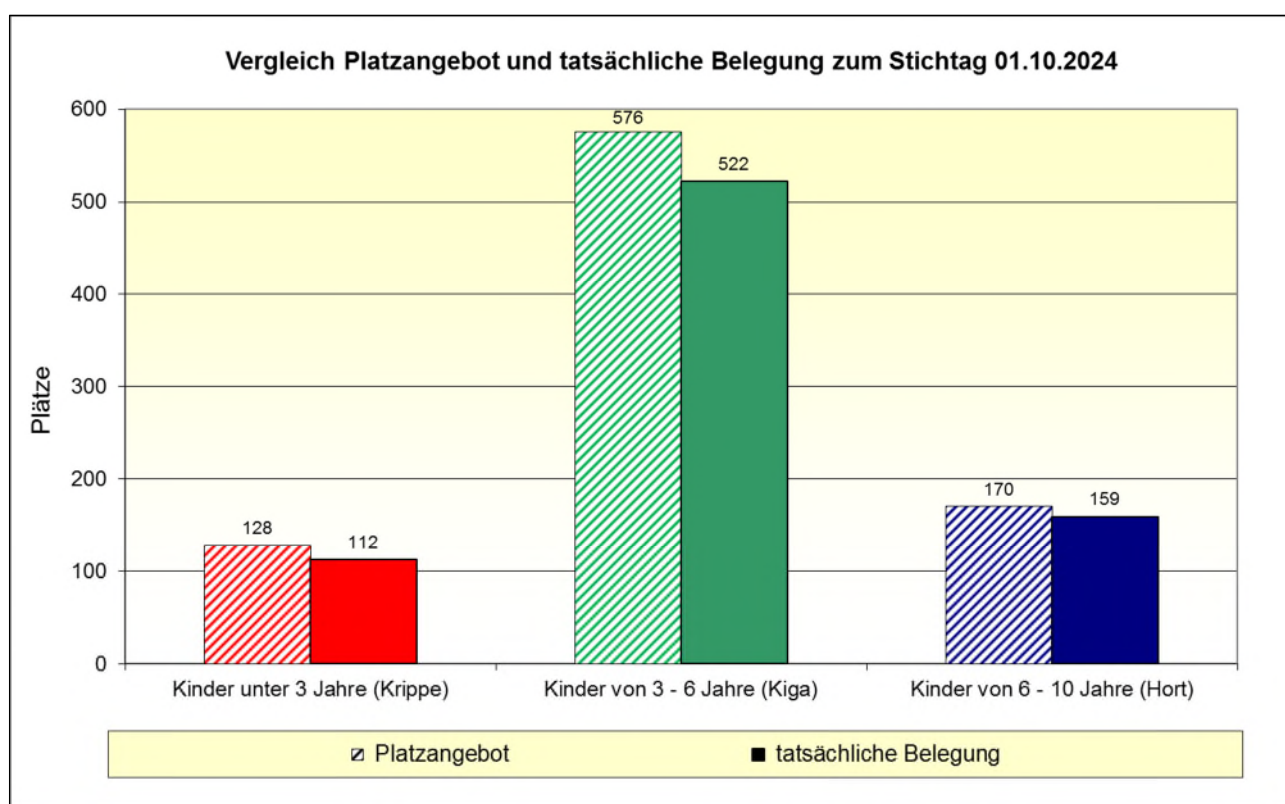
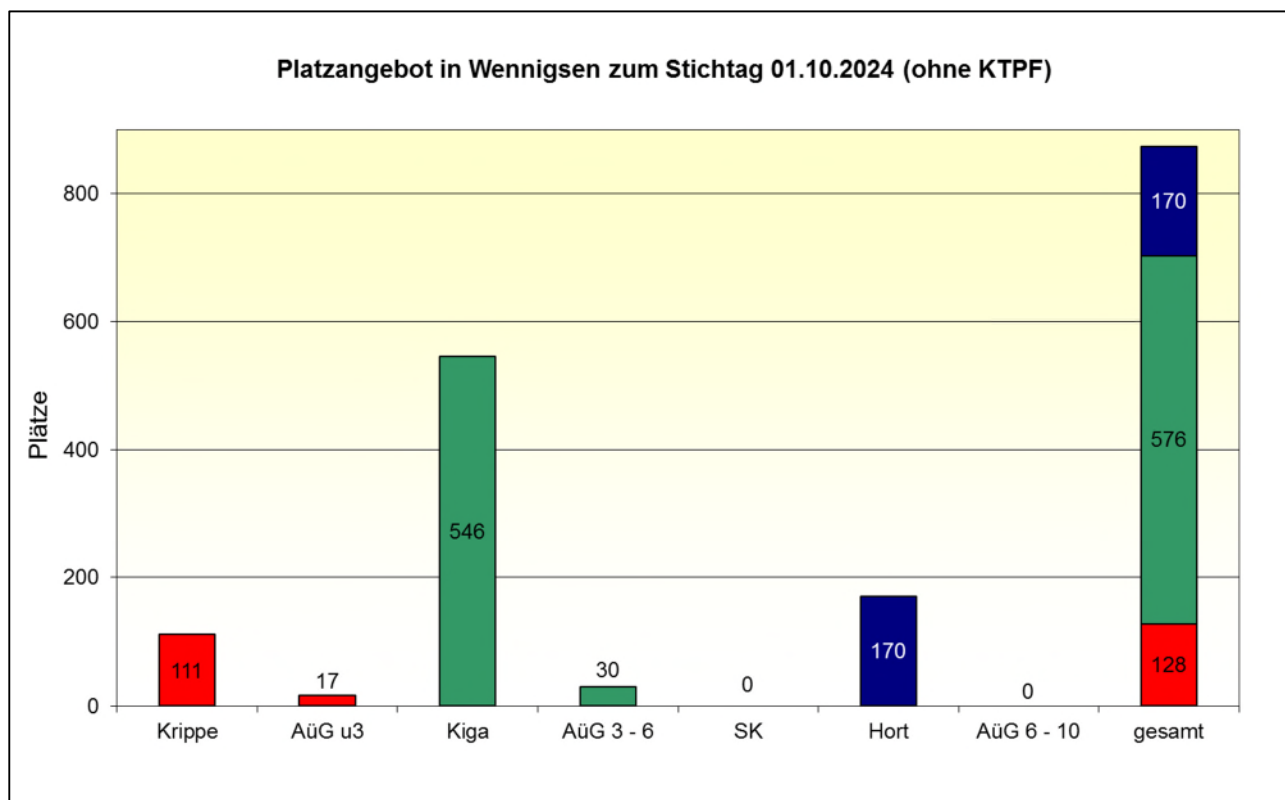
Die Angaben beziehen sich auf die Kinderzahl mit Hauptwohnsitz am 30.09.2024.

	0 - < 3 Jahre	3 - 6 Jahre*	6 - 10 Jahre*	gesamt
Absolut	332	502	643	1.477
Prozent	22,5%	34,0%	43,5%	100,0%

Quelle: Region Hannover, Team Statistik

* Der Jahrgang der 6-Jährigen zum 30.09.2024 wird zu 1/4 den 3-6-Jährigen und zu 2/4 den 6-10-Jährigen zugerechnet. Das verbleibende 1/4 geht zu 50% in die 3-6-Jährigen und zu 50% in die 6-10-Jährigen ein (Kann-Kinder/ Flexi-Kinder). Der Jahrgang der 10-Jährigen ist mit 50% an die 6-10-Jährigen geteilt worden.





Betreuungsumfang der genehmigten Plätze

Krippe

Anzahl der Krippengruppen: 8
Anzahl der Krippenplätze (gesamt): 111

	4 bis unter 5 Std.	5 bis unter 6 Std.	ab 6 Std. bis einschließlich 7 Std.	mehr als 7 Std.	von den mehr als 7 Std.		gesamt
					8 Std.	mehr als 8 Std.	
Absolut			44	67	28		111
Prozent			39,6%	60,4%	41,8%		100,0%

Kindergarten

Anzahl der Kiga-Gruppen: 24
Anzahl der Kiga-Plätze (gesamt): 546

	4 bis unter 5 Std.	5 bis unter 6 Std.	ab 6 Std. bis einschließlich 7 Std.	mehr als 7 Std.	von den mehr als 7 Std.		gesamt
					8 Std.	mehr als 8 Std.	
Absolut	50	103	173	220	120		546
Prozent	9,2%	18,9%	31,7%	40,3%	54,5%		100,0%

Altersübergreifende Gruppen

Anzahl der AÜG-Gruppen: 3
Anzahl der AÜG-Plätze (gesamt): 47

	4 bis unter 5 Std.	5 bis unter 6 Std.	ab 6 Std. bis einschließlich 7 Std.	mehr als 7 Std.	von den mehr als 7 Std.		gesamt
					8 Std.	mehr als 8 Std.	
Absolut		12	20	15	15		47
Prozent		25,5%	42,6%	31,9%			100,0%

Spielkreis mit Rechtsanspruch

Anzahl der SK-Gruppen: 0
Anzahl der SK-Plätze (gesamt): 0

	4 bis unter 5 Std.	5 bis unter 6 Std.	ab 6 Std. bis einschließlich 7 Std.	mehr als 7 Std.	von den mehr als 7 Std.		gesamt
					8 Std.	mehr als 8 Std.	
Absolut							
Prozent							

Hort

Anzahl der Hortgruppen: 10
Anzahl der Hortplätze (gesamt): 170

	bis 15:00 Uhr	bis 15:30 Uhr	bis 16:00 Uhr	bis 16:30 Uhr	bis 17:00 Uhr	bis 17:30 Uhr	18:00 Uhr und mehr	Frühdienst	gesamt
Absolut	70		40		60				170
Prozent	41,2%		23,5%		35,3%				100,0%

Betreuungsumfang der tatsächlich belegten Plätze zum Stichtag 01.10.2024

Kinder unter 3 Jahre in Krippe, AÜG und SK							
	4 bis unter 5 Std.	5 bis unter 6 Std.	ab 6 Std. bis einschließlich 7 Std.	mehr als 7 Std.	von den mehr als 7 Std.		gesamt
					8 Std.	mehr als 8 Std.	
Absolut		13	56	43	31		112
Prozent		11,6%	50,0%	38,4%	72,1%		100,0%

Kinder ab 3 Jahre im Kiga, AÜG und SK							
	4 bis unter 5 Std.	5 bis unter 6 Std.	ab 6 Std. bis einschließlich 7 Std.	mehr als 7 Std.	von den mehr als 7 Std.		gesamt
					8 Std.	mehr als 8 Std.	
Absolut	34	105	198	185	112		522
Prozent	6,5%	20,1%	37,9%	35,4%	60,5%		100,0%

Kinder ab 6 Jahre im Hort und AÜG									
	bis 15:00 Uhr	bis 15:30 Uhr	bis 16:00 Uhr	bis 16:30 Uhr	bis 17:00 Uhr	bis 17:30 Uhr	18:00 Uhr und mehr	gesamt	Frühdienst
Absolut	60		40		59			159	0
Prozent	37,7%		25,2%		37,1%			100,0%	0,0%

Ferienzeiten (bezogen auf die Einrichtungen in der Kommune)

ohne Schließzeiten	Schließzeiten bis zu 3 Wochen im Jahr	Schließzeiten mehr als 3 Wochen im Jahr	Ausweichangebote	
			Ja	Nein
		17	3	14

Integrationsplätze (in Kindertageseinrichtungen)

Anzahl der integrativen Gruppen: 3
Anzahl der Einzelintegrationsplätze: 0

tatsächlich belegte Integrationsplätze zum Stichtag 01.10.2024		
belegte Plätze durch Kinder unter 3 Jahre	belegte Plätze durch Kinder im Kindergartenalter	belegte Plätze durch Hortkinder
	6	

Migrationshintergrund (in Kindertageseinrichtungen)

	belegte Plätze durch Kinder unter 3 Jahre	belegte Plätze durch Kinder im Kiga-Alter	belegte Plätze durch Hortkinder	gesamt
ohne Mig. (Absolut)	91	395	130	616
mit Mig. (Absolut)	21	127	29	177
gesamt (Absolut)	112	522	159	793
ohne Mig. (Prozent)	81,3%	75,7%	81,8%	77,7%
mit Mig. (Prozent)	18,8%	24,3%	18,2%	22,3%
gesamt (Prozent)	100,0%	100,0%	100,0%	100,0%

Kindertagespflege

tatsächlich belegte Plätze zum Stichtag 01.10.2024 (nur U3-Plätze)

	unter 1 Jahr	1 - unter 2 Jahre	2 - unter 3 Jahre	gesamt (U3-Kinder)
Absolut		20	20	40
Prozent		50,0%	50,0%	100,0%

tatsächlich belegte Plätze zum Stichtag 01.10.2024 (alle Plätze)

	Kinder unter 3 Jahre	Kinder von 3 - unter 6 Jahre	Kinder von 6 - unter 14 Jahre	gesamt
Absolut	40	1	3	44
Prozent	90,9%	2,3%	6,8%	100,0%

Betreuungsumfang (durchschnittliche Betreuungszeit bei einer 5-Tage-Woche)

	bis unter 6 Stunden	ab 6 Std. bis einschl. 7 Std.	mehr als 7 Std. bis 8 Std.	mehr als 8 Stunden
Absolut	7	12	25	
Prozent	15,9%	27,3%	56,8%	

Parallel bestehende Betreuungsformen

	Kinder unter 3 Jahre		Kinder von 3 - unter 6 Jahre		Kinder von 6 - unter 14 Jahre		gesamt	
	Absolut	Prozent	Absolut	Prozent	Absolut	Prozent	Absolut	Prozent
Kindertagesbetreuung*								
weiteres TPF-Verhältnis								
Ganztagschule								

* z.B. in Krippe, Kindergarten, Hort oder altersübergreifende Gruppe, verlässliche Grundschule

Planungszahlen

Betreuungsform	neue Plätze bis Ende Kita-Jahr 2024/2025		neue Plätze bis Ende Kita-Jahr 2025/2026		neue Plätze bis Ende Kita-Jahr 2026/2027	
	Absolut	Prozent	Absolut	Prozent	Absolut	Prozent
Krippe (Kinder von 0 - unter 3 Jahre)			15	4,5%		
Kindergarten (Kinder von 3 - 6 Jahre)			8	1,6%		
Hort (Kinder von 6 - 10 Jahre)						
Kindertagespflege (Kinder von 0 - unter 3 Jahre)	11	3,3%				
Kindertagespflege (Kinder von 3 - 6 Jahre)						
Kindertagespflege (Kinder von 6 - 10 Jahre)						
gesamt	11	3,3%	23	6,1%		

Selbsteinschätzung der Gemeinde Wennigsen

1. Wie hoch schätzen Sie den zusätzlichen Bedarf an Betreuungsplätzen für das aktuelle Kiga-Jahr 2024/2025 ein?

Bitte geben Sie die ungefähre Anzahl der zusätzlich oder aber weniger benötigten Plätze an, um eine an der Nachfrage orientierte Versorgung zu gewährleisten (Warteliste und/oder Schätzung).

Alter	Anzahl
Kinder im Alter von 0 bis unter 3 Jahren (Krippe + KTP)	0
Kinder im Alter von 3 bis 6 Jahren (Kindergarten + KTP)	0
Kinder im Alter von 6 bis 10 Jahren (Hort + KTP)	45

2. Kann der Bedarf im aktuellen Kiga-Jahr 2024/2025 gedeckt werden?

Der Bedarf ...	Krippe		Kiga		Hort	
	ja	nein	ja	nein	ja	nein
... kann voraussichtlich gedeckt werden	x		x			x

3. Wie viele Vorschulkinder benötigen für ein weiteres Jahr (Kiga-Jahr 2024/2025) einen Betreuungsplatz in einer Kindertageseinrichtung?

Grund	Anzahl
Elternwunsch (Rückstellungsmöglichkeit für Kinder, die vom 02. Juli bis zum 01. Oktober ihren sechsten Geburtstag haben)	13
fehlende Schulreife	3

4. Wie viele konkrete Anfragen nach einem Betreuungsplatz (Anträge, Anmeldungen und konkrete mündlich vorgetragene Platzwünsche) können im laufenden Kiga-Jahr (2024/2025) in institutionellen Einrichtungen nicht berücksichtigt werden?

Alter	Anzahl
Kinder im Alter von 0 bis unter 3 Jahren (Krippe)	18*aber Wunscheinrichtung/Zeit und vor allem andere Kommunen
Kinder im Alter von 3 bis 6 Jahren (Kindergarten)	23*aber Wunscheinrichtung/Zeit und vor allem andere Kommunen
Kinder im Alter von 6 bis 10 Jahren (Hort)	45

5. **Wie viele Kinder werden aufgrund fehlender Betreuungsplätze in Kindertagesstätten in der Kindertagespflege betreut (= ersetzende KTP)?**

Alter	Anzahl
Kinder im Krippenalter	0
Kinder im Kindergartenalter	0
Kinder im Hortalter	3

6. **Welche Gründe/Ursachen liegen für einen möglichen Fehlbedarf an Betreuungsplätzen vor?**

Fehlbedarf an Plätzen...	Gründe/Ursachen
... im Krippenalter	
... im Kindergartenalter	
... im Hortalter	Fehlende Räumlichkeiten/kein Personal/keine Ganztagsgrundschulen

7. **Welche Maßnahmen sind geplant, um einen möglichen Fehlbedarf in der jeweiligen Altersgruppe zu decken?**

Bedarfsdeckung der Plätze...	Maßnahmen	Umsetzung der Maßnahmen bis ...
... im Krippenalter	Neubau 15 U3 /weitere KTPs (ggfs. 11 U3)/Kita Neugebiete	Ende 2025 2028?
... im Kindergartenalter	+8 (Neubau)/Neubaugebiete 2 Kitas	Ende 2025/ ?(2028)
... im Hortalter	Ganztagsgrundschulen	2026/2027

8. **Wie hoch schätzen Sie den Bedarf an zusätzlichen/neuen Fachkräften im aktuellen Kiga-Jahr 2024/2025 ein?**

Alter	Anzahl
Krippen-Bereich	5
Kindergarten-Bereich	5
Hort-Bereich	2

9. Wie hoch ist der Bedarf an zusätzlichen heilpädagogischen Fachkräften?

Anzahl	5
---------------	----------

10. Wie viele Kinder aus Ihrer Kommune nahmen zum Stichtag 01.10.2024 einen Betreuungsplatz in einer Kindertagesbetreuung außerhalb Ihrer Kommune in Anspruch?

Alter	Anzahl der Kinder in ...		
	... Einrichtungen in freier oder kommunaler Trägerschaft	... Betriebs-kindertages-stätten	... KTP
0 bis unter 3 Jahre (Krippe + KTP)	1	0	4
3 bis 6 Jahre (Kindergarten + KTP)	2	0	0
6 bis 10 Jahre (Hort + KTP)	0	0	0

11. Wie viele Kinder aus anderen Kommunen haben zum Stichtag 01.10.2024 einen Betreuungsplatz in einer Kindertagesbetreuung in Ihrer Kommune in Anspruch genommen?

Alter	Anzahl der Kinder in ...	
	... Einrichtungen	... KTP
0 bis unter 3 Jahre (Krippe + KTP)	2	4
3 bis 6 Jahre (Kindergarten + KTP)	19	0
6 bis 10 Jahre (Hort + KTP)	0	0

12. Gibt es in Ihrer Kommune Betriebskita? ja ☐ nein ☒

Name der Betriebskita	Wie viele Kinder aus Ihrer Kommune wurden zum Stichtag 01.10.2024 dort betreut?	
	U3-Kinder	Ü3-Kinder

13. Abfrage zu den Grundschulen

Frage	Anzahl (gesamt)	davon Ganztags-Grundschulen
Anzahl der Grundschulen in Ihrem Zuständigkeitsbereich	2	0

Förderschulen wurden nicht berücksichtigt.

14. Wie sehen Ihre Planungen im Bereich der Kindertagespflege (KTP) aus?

Frage	ja	nein
Besteht ein (weiterer) Ausbaubedarf an Betreuungsplätzen in der KTP?	x	
Werden Sie noch weitere TPP akquirieren?	x	

16 Einzelauswertung der Stadt Wunstorf

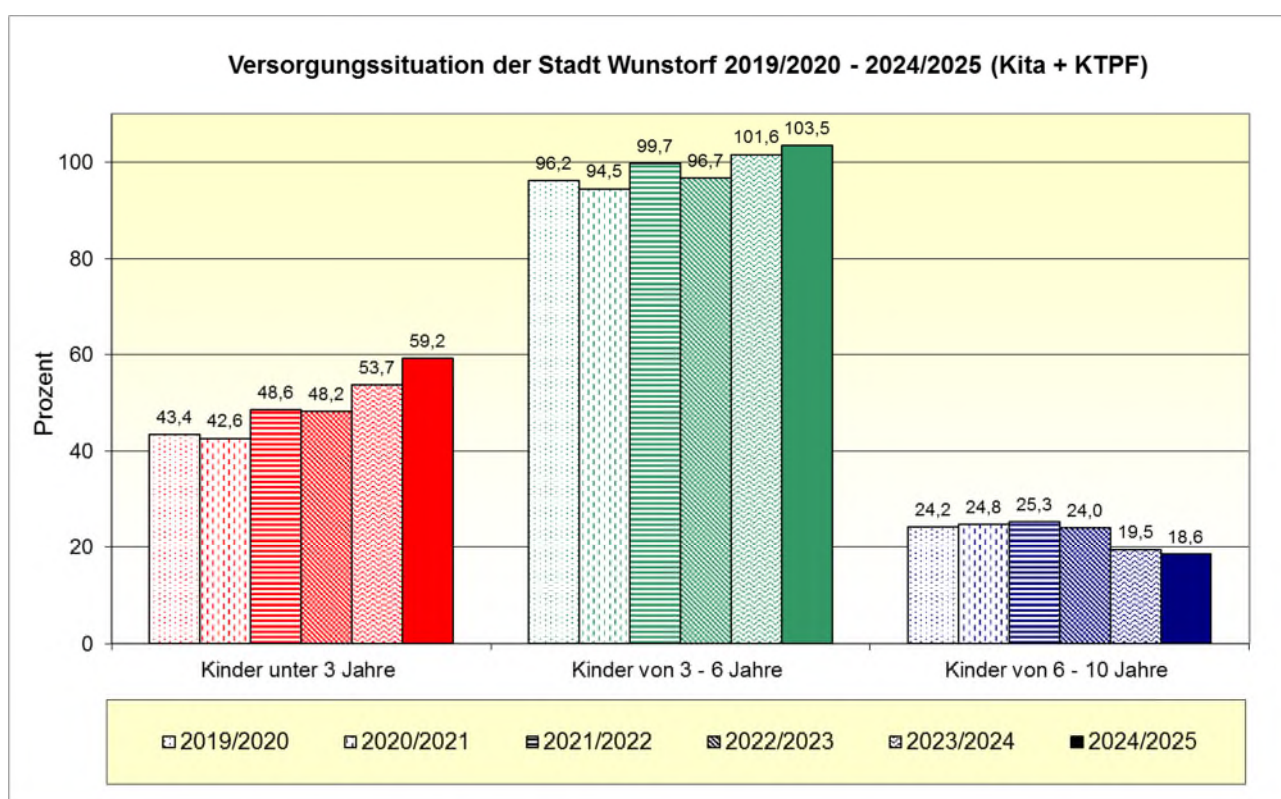
Bevölkerungsstand

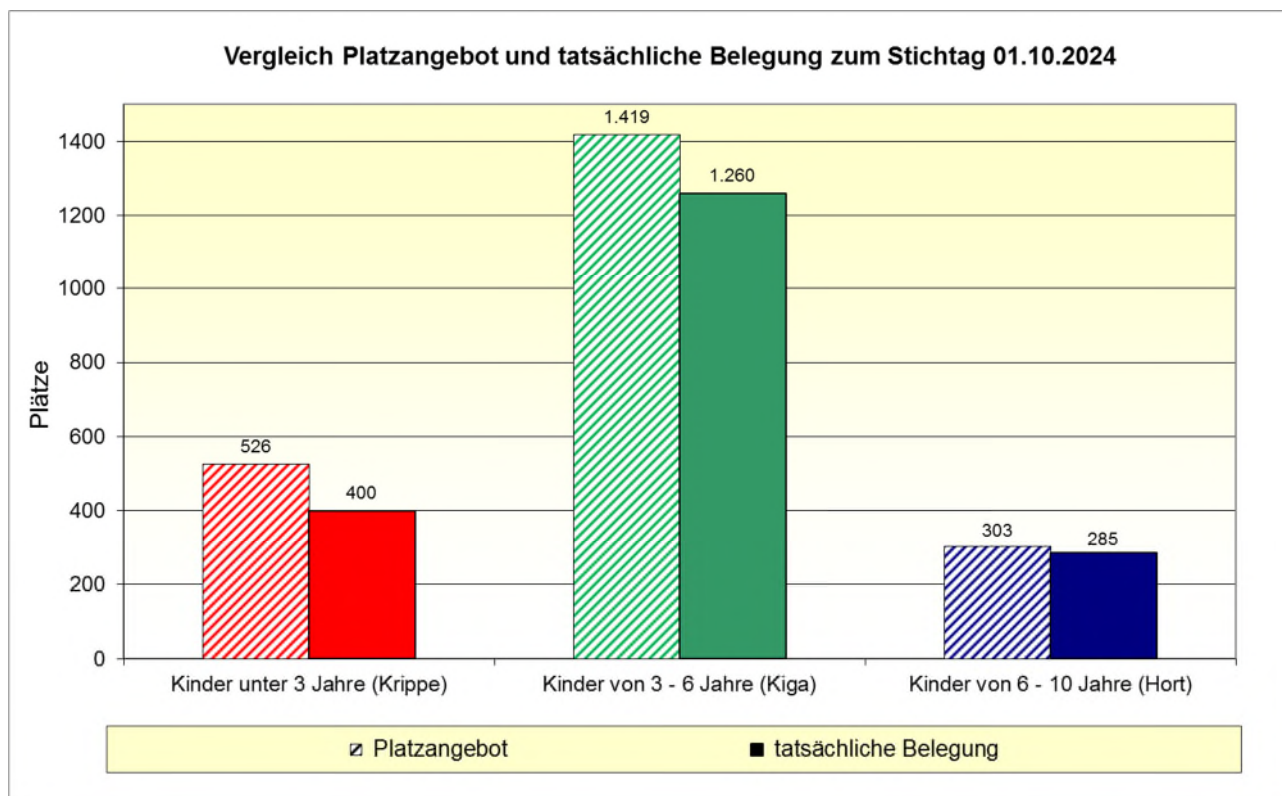
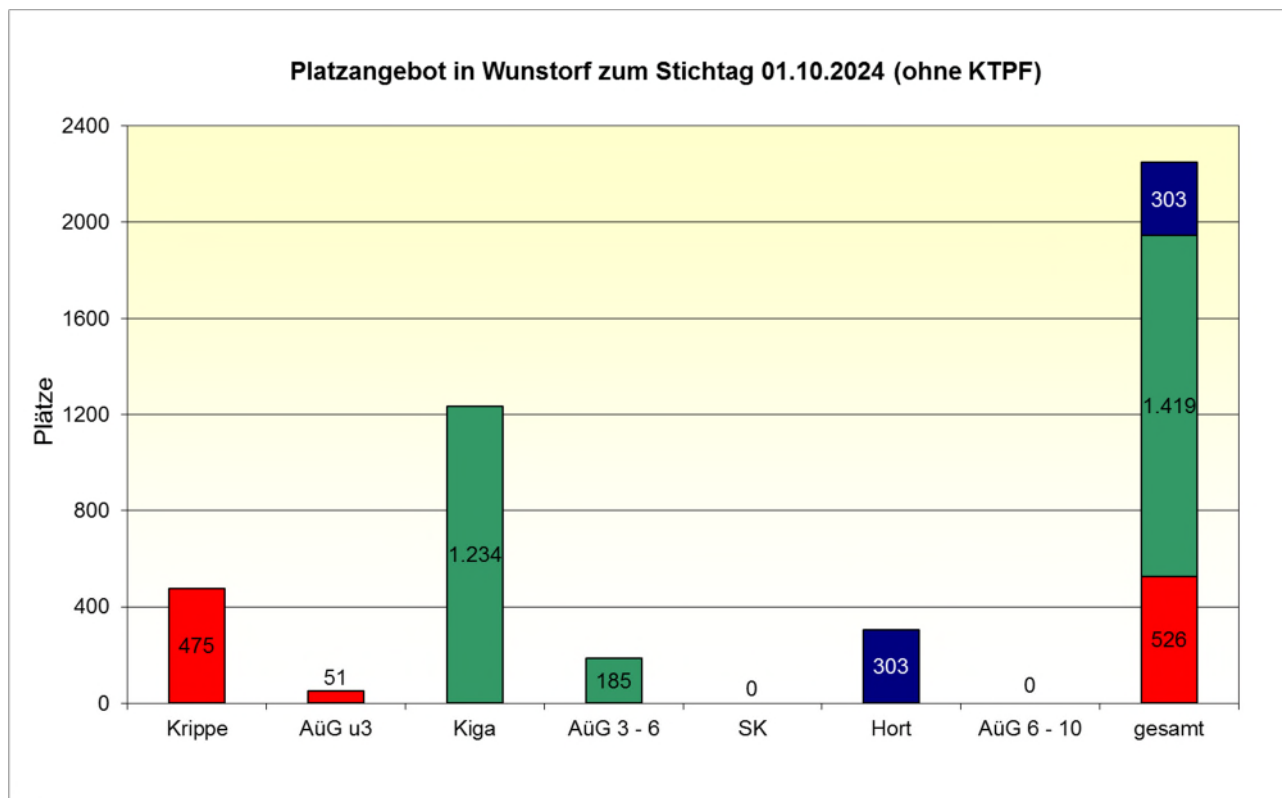
Die Angaben beziehen sich auf die Kinderzahl mit Hauptwohnsitz am 30.09.2024.

	0 - < 3 Jahre	3 - 6 Jahre*	6 - 10 Jahre*	gesamt
Absolut	953	1.373	1.703	4.029
Prozent	23,7%	34,1%	42,3%	100,0%

Quelle: Region Hannover, Team Statistik

* Der Jahrgang der 6-Jährigen zum 30.09.2024 wird zu 1/4 den 3-6-Jährigen und zu 2/4 den 6-10-Jährigen zugerechnet. Das verbleibende 1/4 geht zu 50% in die 3-6-Jährigen und zu 50% in die 6-10-Jährigen ein (Kann-Kinder/ Flexi-Kinder). Der Jahrgang der 10-Jährigen ist mit 50% an die 6-10-Jährigen geteilt worden.





Betreuungsumfang der genehmigten Plätze

Krippe

Anzahl der Krippengruppen: 32
Anzahl der Krippenplätze (gesamt): 475

	4 bis unter 5 Std.	5 bis unter 6 Std.	ab 6 Std. bis einschließlich 7 Std.	mehr als 7 Std.	von den mehr als 7 Std.		gesamt
					8 Std.	mehr als 8 Std.	
Absolut		45	265	165	75	45	475
Prozent		9,5%	55,8%	34,7%	45,5%	27,3%	100,0%

Kindergarten

Anzahl der Kiga-Gruppen: 52
Anzahl der Kiga-Plätze (gesamt): 1.234

	4 bis unter 5 Std.	5 bis unter 6 Std.	ab 6 Std. bis einschließlich 7 Std.	mehr als 7 Std.	von den mehr als 7 Std.		gesamt
					8 Std.	mehr als 8 Std.	
Absolut	142	291	490	311	141	25	1.234
Prozent	11,5%	23,6%	39,7%	25,2%	45,3%	8,0%	100,0%

Altersübergreifende Gruppen

Anzahl der AÜG-Gruppen: 10
Anzahl der AÜG-Plätze (gesamt): 236

	4 bis unter 5 Std.	5 bis unter 6 Std.	ab 6 Std. bis einschließlich 7 Std.	mehr als 7 Std.	von den mehr als 7 Std.		gesamt
					8 Std.	mehr als 8 Std.	
Absolut		63	107	66	46	20	236
Prozent		26,7%	45,3%	28,0%	69,7%	30,3%	100,0%

Spielkreis mit Rechtsanspruch

Anzahl der SK-Gruppen: 0
Anzahl der SK-Plätze (gesamt): 0

	4 bis unter 5 Std.	5 bis unter 6 Std.	ab 6 Std. bis einschließlich 7 Std.	mehr als 7 Std.	von den mehr als 7 Std.		gesamt
					8 Std.	mehr als 8 Std.	
Absolut							
Prozent							

Hort

Anzahl der Hortgruppen: 18
Anzahl der Hortplätze (gesamt): 303

	bis 15:00 Uhr	bis 15:30 Uhr	bis 16:00 Uhr	bis 16:30 Uhr	bis 17:00 Uhr	bis 17:30 Uhr	18:00 Uhr und mehr	Frühdienst	gesamt
Absolut	30			93	180				303
Prozent	9,9%			30,7%	59,4%				100,0%

Betreuungsumfang der tatsächlich belegten Plätze zum Stichtag 01.10.2024

Kinder unter 3 Jahre in Krippe, AÜG und SK

	4 bis unter 5 Std.	5 bis unter 6 Std.	ab 6 Std. bis einschließlich 7 Std.	mehr als 7 Std.	von den mehr als 7 Std.		gesamt
					8 Std.	mehr als 8 Std.	
Absolut		35	270	95	54	3	400
Prozent		8,8%	67,5%	23,8%	56,8%	3,2%	100,0%

Kinder ab 3 Jahre im Kiga, AÜG und SK

	4 bis unter 5 Std.	5 bis unter 6 Std.	ab 6 Std. bis einschließlich 7 Std.	mehr als 7 Std.	von den mehr als 7 Std.		gesamt
					8 Std.	mehr als 8 Std.	
Absolut	93	327	505	335	190	7	1.260
Prozent	7,4%	26,0%	40,1%	26,6%	56,7%	2,1%	100,0%

Kinder ab 6 Jahre im Hort und AÜG

	bis 15:00 Uhr	bis 15:30 Uhr	bis 16:00 Uhr	bis 16:30 Uhr	bis 17:00 Uhr	bis 17:30 Uhr	18:00 Uhr und mehr	gesamt	Frühdienst
Absolut	27			91	167			285	0
Prozent	9,5%			31,9%	58,6%			100,0%	0,0%

Ferienzeiten (bezogen auf die Einrichtungen in der Kommune)

ohne Schließzeiten	Schließzeiten bis zu 3 Wochen im Jahr	Schließzeiten mehr als 3 Wochen im Jahr	Ausweichangebote	
			Ja	Nein
1	8	22	4	27

Integrationsplätze (in Kindertageseinrichtungen)

Anzahl der integrativen Gruppen: 7

Anzahl der Einzelintegrationsplätze: 4

tatsächlich belegte Integrationsplätze zum Stichtag 01.10.2024		
belegte Plätze durch Kinder unter 3 Jahre	belegte Plätze durch Kinder im Kindergartenalter	belegte Plätze durch Hortkinder
1	23	4

Migrationshintergrund (in Kindertageseinrichtungen)

	belegte Plätze durch Kinder unter 3 Jahre	belegte Plätze durch Kinder im Kiga-Alter	belegte Plätze durch Hortkinder	gesamt
ohne Mig. (Absolut)	312	819	213	1344
mit Mig. (Absolut)	88	441	72	601
gesamt (Absolut)	400	1260	285	1945
ohne Mig. (Prozent)	78,0%	65,0%	74,7%	69,1%
mit Mig. (Prozent)	22,0%	35,0%	25,3%	30,9%
gesamt (Prozent)	100,0%	100,0%	100,0%	100,0%

Kindertagespflege

tatsächlich belegte Plätze zum Stichtag 01.10.2024 (nur U3-Plätze)

	unter 1 Jahr	1 - unter 2 Jahre	2 - unter 3 Jahre	gesamt (U3-Kinder)
Absolut		14	24	38
Prozent		36,8%	63,2%	100,0%

tatsächlich belegte Plätze zum Stichtag 01.10.2024 (alle Plätze)

	Kinder unter 3 Jahre	Kinder von 3 - unter 6 Jahre	Kinder von 6 - unter 14 Jahre	gesamt
Absolut	38	2	13	53
Prozent	71,7%	3,8%	24,5%	100,0%

Betreuungsumfang (durchschnittliche Betreuungszeit bei einer 5-Tage-Woche)

	bis unter 6 Stunden	ab 6 Std. bis einschl. 7 Std.	mehr als 7 Std. bis 8 Std.	mehr als 8 Stunden
Absolut	22	25	5	1
Prozent	41,5%	47,2%	9,4%	1,9%

Parallel bestehende Betreuungsformen

	Kinder unter 3 Jahre		Kinder von 3 - unter 6 Jahre		Kinder von 6 - unter 14 Jahre		gesamt	
	Absolut	Prozent	Absolut	Prozent	Absolut	Prozent	Absolut	Prozent
Kindertagesbetreuung*			1	1,9%			1	1,9%
weiteres TPF-Verhältnis								
Ganztagsschule								

* z.B. in Krippe, Kindergarten, Hort oder altersübergreifende Gruppe, verlässliche Grundschule

Planungszahlen

Betreuungsform	neue Plätze bis Ende Kiga-Jahr 2024/2025		neue Plätze bis Ende Kiga-Jahr 2025/2026		neue Plätze bis Ende Kiga-Jahr 2026/2027	
	Absolut	Prozent	Absolut	Prozent	Absolut	Prozent
Krippe (Kinder von 0 - unter 3 Jahre)						
Kindergarten (Kinder von 3 - 6 Jahre)						
Hort (Kinder von 6 - 10 Jahre)						
Kindertagespflege (Kinder von 0 - unter 3 Jahre)						
Kindertagespflege (Kinder von 3 - 6 Jahre)						
Kindertagespflege (Kinder von 6 - 10 Jahre)						
gesamt						

Selbsteinschätzung der Stadt Wunstorf

1. Wie hoch schätzen Sie den zusätzlichen Bedarf an Betreuungsplätzen für das aktuelle Kiga-Jahr 2024/2025 ein?

Bitte geben Sie die ungefähre Anzahl der zusätzlich oder aber weniger benötigten Plätze an, um eine an der Nachfrage orientierte Versorgung zu gewährleisten (Warteliste und/oder Schätzung).

Alter	Anzahl
Kinder im Alter von 0 bis unter 3 Jahren (Krippe + KTP)	
Kinder im Alter von 3 bis 6 Jahren (Kindergarten + KTP)	
Kinder im Alter von 6 bis 10 Jahren (Hort + KTP)	20

2. Kann der Bedarf im aktuellen Kiga-Jahr 2024/2025 gedeckt werden?

Der Bedarf ...	Krippe		Kiga		Hort	
	ja	nein	ja	nein	ja	nein
... kann voraussichtlich gedeckt werden	x		x			x

3. Wie viele Vorschulkinder benötigen für ein weiteres Jahr (Kiga-Jahr 2024/2025) einen Betreuungsplatz in einer Kindertageseinrichtung?

Grund	Anzahl
Elternwunsch (Rückstellungsmöglichkeit für Kinder, die vom 02. Juli bis zum 01. Oktober ihren sechsten Geburtstag haben)	71
fehlende Schulreife	15

4. Wie viele konkrete Anfragen nach einem Betreuungsplatz (Anträge, Anmeldungen und konkrete mündlich vorgetragene Platzwünsche) können im laufenden Kiga-Jahr (2024/2025) in institutionellen Einrichtungen nicht berücksichtigt werden?

Alter	Anzahl
Kinder im Alter von 0 bis unter 3 Jahren (Krippe)	
Kinder im Alter von 3 bis 6 Jahren (Kindergarten)	
Kinder im Alter von 6 bis 10 Jahren (Hort)	20

5. Wie viele Kinder werden aufgrund fehlender Betreuungsplätze in Kindertagesstätten in der Kindertagespflege betreut (= ersetzende KTP)?

Alter	Anzahl
Kinder im Krippenalter	
Kinder im Kindergartenalter	
Kinder im Hortalter	8

6. Welche Gründe/Ursachen liegen für einen möglichen Fehlbedarf an Betreuungsplätzen vor?

Fehlbedarf an Plätzen...	Gründe/Ursachen
... im Krippenalter	Wünsche entsprechen nicht dem Angebot
... im Kindergartenalter	Wünsche entsprechen nicht dem Angebot
... im Hortalter	Ganztagsbetreuung in Schulen wurde nicht nach Plan umgesetzt

7. Welche Maßnahmen sind geplant, um einen möglichen Fehlbedarf in der jeweiligen Altersgruppe zu decken?

Bedarfsdeckung der Plätze...	Maßnahmen	Umsetzung der Maßnahmen bis ...
... im Krippenalter	KTP und Neubau von Kitas	laufend
... im Kindergartenalter	Neubau von Kitas	laufend
... im Hortalter	Umwandlung von Grundschulen zu Ganztagschulen	laufend

8. Wie hoch schätzen Sie den Bedarf an zusätzlichen/neuen Fachkräften im aktuellen Kita-Jahr 2024/2025 ein?

Alter	Anzahl
Krippen-Bereich	
Kindergarten-Bereich	
Hort-Bereich	

Belastbare aktuelle Aussagen zum Fachkräftebedarf (Nr. 8 und Nr. 9) in bestehenden Einrichtungen sind aufgrund der Trägervielfalt schwer zu treffen. Die Situation in den Einrichtungen ist sehr unterschiedlich, insbesondere die Gewinnung beim Hortpersonal gestaltet sich sehr schwierig.

9. Wie hoch ist der Bedarf an zusätzlichen heilpädagogischen Fachkräften?

Anzahl	
---------------	--

10. Wie viele Kinder aus Ihrer Kommune nahmen zum Stichtag 01.10.2024 einen Betreuungsplatz in einer Kindertagesbetreuung außerhalb Ihrer Kommune in Anspruch?

Alter	Anzahl der Kinder in ...		
	... Einrichtungen in freier oder kommunaler Trägerschaft	... Betriebs-kindertages-stätten	... KTP
0 bis unter 3 Jahre (Krippe + KTP)	1	1	1
3 bis 6 Jahre (Kindergarten + KTP)	6	3	
6 bis 10 Jahre (Hort + KTP)	1		

11. Wie viele Kinder aus anderen Kommunen haben zum Stichtag 01.10.2024 einen Betreuungsplatz in einer Kindertagesbetreuung in Ihrer Kommune in Anspruch genommen?

Alter	Anzahl der Kinder in ...	
	... Einrichtungen	... KTP
0 bis unter 3 Jahre (Krippe + KTP)	14	
3 bis 6 Jahre (Kindergarten + KTP)	25	
6 bis 10 Jahre (Hort + KTP)	2	

12. Gibt es in Ihrer Kommune Betriebskita? ja ☒ nein ☐

Name der Betriebskita	Wie viele Kinder aus Ihrer Kommune wurden zum Stichtag 01.10.2024 dort betreut?	
	U3-Kinder	Ü3-Kinder
Johanniter Betriebskita KinderZeit	11	27
Johanniter Betriebskita Ringelsöckchen	20	

13. Abfrage zu den Grundschulen

Frage	Anzahl (gesamt)	davon Ganztags-Grundschulen
Anzahl der Grundschulen in Ihrem Zuständigkeitsbereich	9	2

Förderschulen wurden nicht berücksichtigt.

14. Wie sehen Ihre Planungen im Bereich der Kindertagespflege (KTP) aus?

Frage	ja	nein
Besteht ein (weiterer) Ausbaubedarf an Betreuungsplätzen in der KTP?	x	
Werden Sie noch weitere TPP akquirieren?	x	