



**Region Hannover**

**Einzelauswertungen der Kommunen  
im Zuständigkeitsbereich der  
Region Hannover als örtlicher Träger  
der öffentlichen Jugendhilfe**

**Bestandserhebung und Vorausschau über  
Plätze und deren Inanspruchnahme in  
Kindertageseinrichtungen und Kindertagespflege  
zum Stichtag 01.10.2025**



**Herausgeber:**

Der Regionspräsident

Dezernat II

Fachbereich Jugend

Team Tagesbetreuung für Kinder

Hildesheimer Str. 18

30169 Hannover

Tel.: 0511 / 616 - 0

## Inhaltsverzeichnis

<b>Gesamtauswertung der 16 Kommunen .....</b>	<b>4</b>
<b>1 Einzelauswertung der Stadt Barsinghausen.....</b>	<b>14</b>
<b>2 Einzelauswertung der Stadt Burgwedel .....</b>	<b>24</b>
<b>3 Einzelauswertung der Stadt Garbsen .....</b>	<b>34</b>
<b>4 Einzelauswertung der Stadt Gehrden.....</b>	<b>44</b>
<b>5 Einzelauswertung der Stadt Hemmingen .....</b>	<b>54</b>
<b>6 Einzelauswertung der Gemeinde Isernhagen .....</b>	<b>64</b>
<b>7 Einzelauswertung der Stadt Neustadt .....</b>	<b>74</b>
<b>8 Einzelauswertung der Stadt Pattensen .....</b>	<b>84</b>
<b>9 Einzelauswertung der Stadt Ronnenberg .....</b>	<b>94</b>
<b>10 Einzelauswertung der Stadt Seelze .....</b>	<b>104</b>
<b>11 Einzelauswertung der Stadt Sehnde.....</b>	<b>114</b>
<b>12 Einzelauswertung der Stadt Springe .....</b>	<b>124</b>
<b>13 Einzelauswertung der Gemeinde Uetze.....</b>	<b>134</b>
<b>14 Einzelauswertung der Gemeinde Wedemark .....</b>	<b>144</b>
<b>15 Einzelauswertung der Gemeinde Wennigsen .....</b>	<b>154</b>
<b>16 Einzelauswertung der Stadt Wunstorf.....</b>	<b>164</b>

## Gesamtauswertung der 16 Kommunen

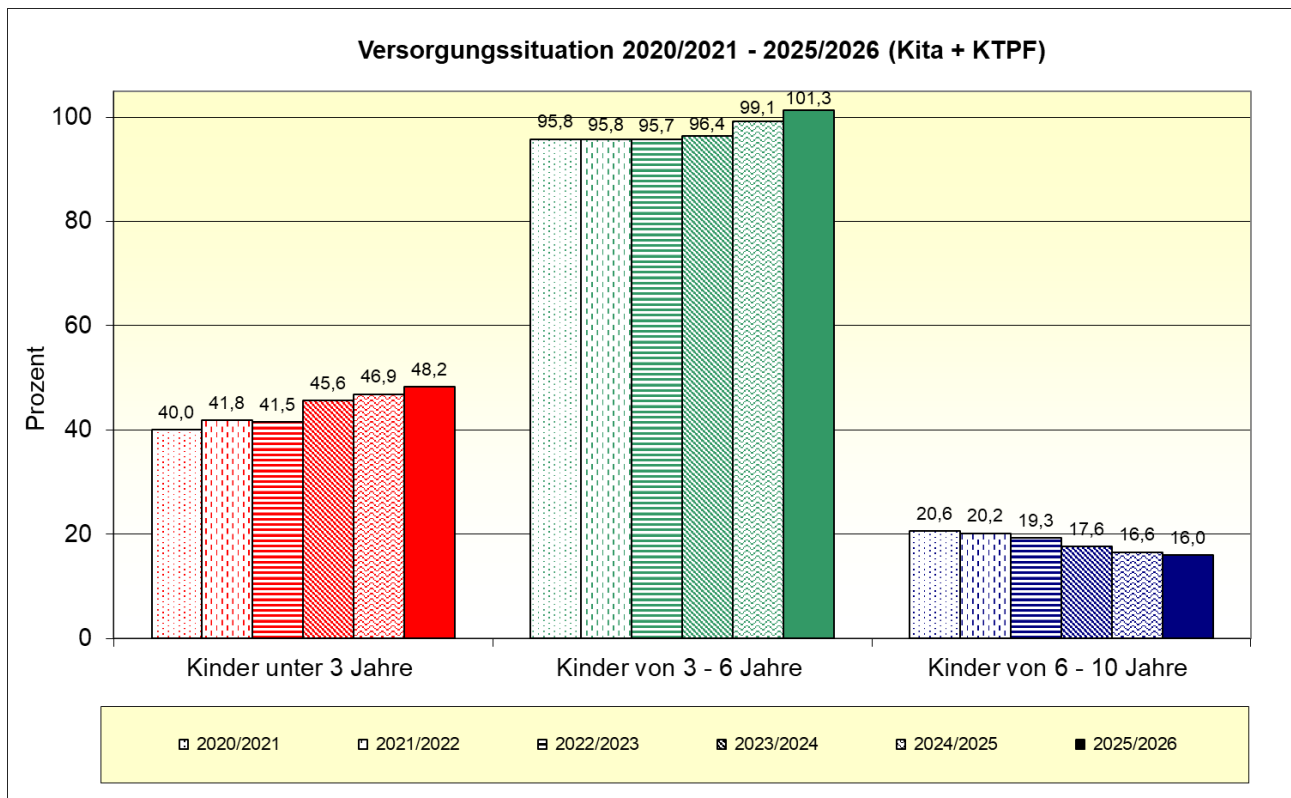
### Bevölkerungsstand

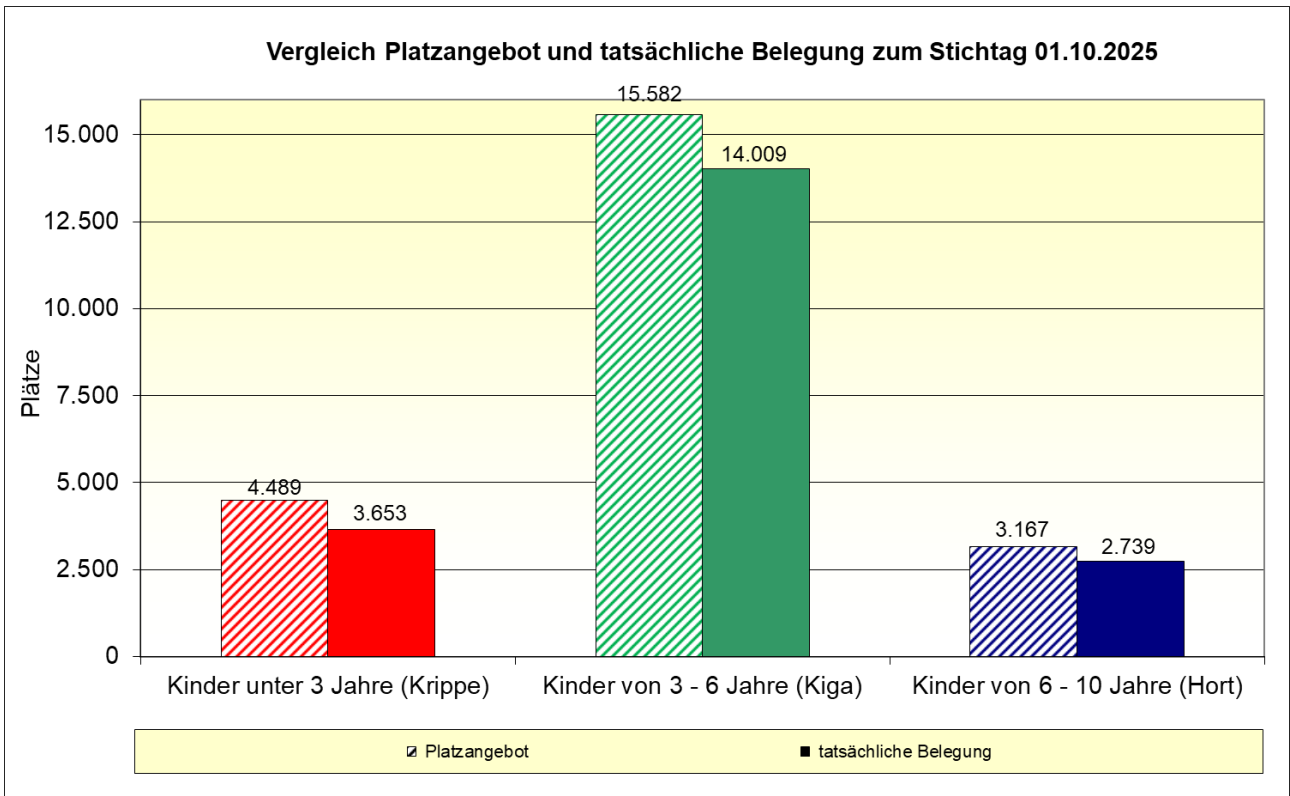
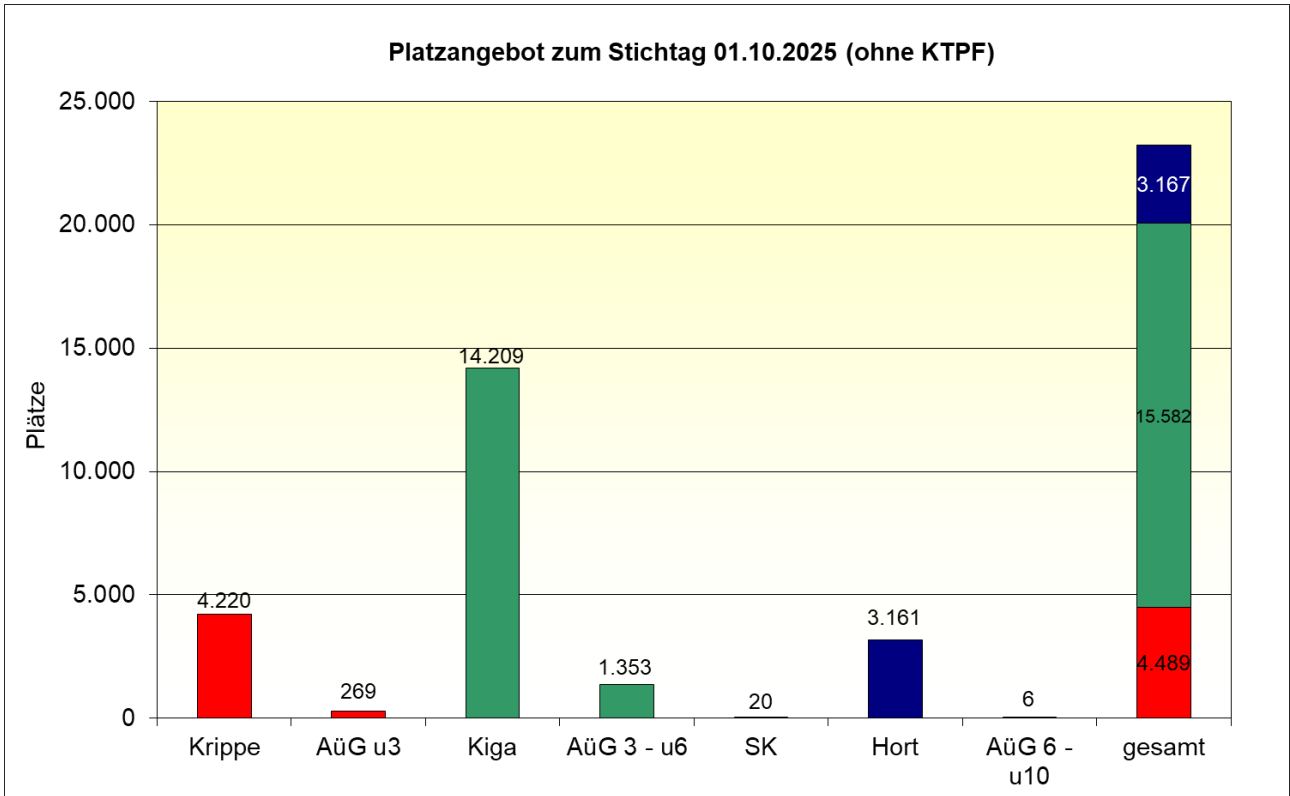
Die Angaben beziehen sich auf die Kinderzahl mit Hauptwohnsitz am 30.09.2025.

	0 - < 3 Jahre	3 - 6 Jahre*	6 - 10 Jahre*	gesamt
<b>Absolut</b>	10.622	15.432	20.050	46.104
<b>Prozent</b>	23,0%	33,5%	43,5%	100,0%

Quelle: Region Hannover, Team Statistik

\* Der Jahrgang der 6-Jährigen zum 30.09.2025 wird zu 1/4 den 3-6-Jährigen und zu 2/4 den 6-10-Jährigen zugerechnet. Das verbleibende 1/4 geht zu 50 % in die 3-6-jährigen und zu 50 % in die 6-10-Jährigen ein (Kann-Kinder/ Flexi-Kinder). Der Jahrgang der 10-Jährigen ist mit 50% an die 6-10-Jährigen geteilt worden.







## Betreuungsumfang der genehmigten Plätze (ohne KTPF)

<b><u>Krippe</u></b>							
Anzahl der Krippengruppen:		288					
Anzahl der Krippenplätze (gesamt):		4.220					
	4 bis unter 5 Std.	5 bis unter 6 Std.	ab 6 Std. bis einschließlich 7 Std.	mehr als 7 Std.	von den mehr als 7 Std.		gesamt
					8 Std.	mehr als 8 Std.	
<b>Absolut</b>	45	157	1.799	2.219	1.570	376	4.220
<b>Prozent</b>	1,1%	3,7%	42,6%	52,6%	70,8%	16,9%	100,0%

<b><u>Kindergarten</u></b>							
Anzahl der Kiga-Gruppen:		607					
Anzahl der Kiga-Plätze (gesamt):		14.209					
	4 bis unter 5 Std.	5 bis unter 6 Std.	ab 6 Std. bis einschließlich 7 Std.	mehr als 7 Std.	von den mehr als 7 Std.		gesamt
					8 Std.	mehr als 8 Std.	
<b>Absolut</b>	514	2.025	6.416	5.254	3.508	940	14.209
<b>Prozent</b>	3,6%	14,3%	45,2%	37,0%	66,8%	17,9%	100,0%

<b><u>Altersübergreifende Gruppen</u></b>							
Anzahl der AÜG-Gruppen:		78					
Anzahl der AÜG-Plätze (gesamt):		1.628					
	4 bis unter 5 Std.	5 bis unter 6 Std.	ab 6 Std. bis einschließlich 7 Std.	mehr als 7 Std.	von den mehr als 7 Std.		gesamt
					8 Std.	mehr als 8 Std.	
<b>Absolut</b>		255	733	640	349	133	1.628
<b>Prozent</b>		15,7%	45,0%	39,3%	54,5%	20,8%	100,0%

<b><u>Spielkreis mit Rechtsanspruch</u></b>							
Anzahl der SK-Gruppen:		1					
Anzahl der SK-Plätze (gesamt):		20					
	4 bis unter 5 Std.	5 bis unter 6 Std.	ab 6 Std. bis einschließlich 7 Std.	mehr als 7 Std.	von den mehr als 7 Std.		gesamt
					8 Std.	mehr als 8 Std.	
<b>Absolut</b>	20						20
<b>Prozent</b>	100,0%						100,0%

<b><u>Hort</u></b>									
Anzahl der Hortgruppen:		166							
Anzahl der Hortplätze (gesamt):		3.161							
	bis 15:00 Uhr	bis 15:30 Uhr	bis 16:00 Uhr	bis 16:30 Uhr	bis 17:00 Uhr	bis 17:30 Uhr	18:00 Uhr und mehr	Frühdienst	gesamt
<b>Absolut</b>	277	65	1.136	426	1.236	21		448	3.161
<b>Prozent</b>	8,8%	2,1%	35,9%	13,5%	39,1%	0,7%		14,2%	100,0%

### Betreuungsumfang der tatsächlich belegten Plätze (ohne KTFP)

<b>Kinder unter 3 Jahre in Krippe, AÜG und SK</b>							
	4 bis unter 5 Std.	5 bis unter 6 Std.	ab 6 Std. bis einschließlich 7 Std.	mehr als 7 Std.	von den mehr als 7 Std.		gesamt
					8 Std.	mehr als 8 Std.	
<b>Absolut</b>	110	261	1.695	1.587	1.148	175	3.653
<b>Prozent</b>	3,0%	7,1%	46,4%	43,4%	31,4%	4,8%	100,0%

<b>Kinder ab 3 Jahre im Kiga, AÜG und SK</b>							
	4 bis unter 5 Std.	5 bis unter 6 Std.	ab 6 Std. bis einschließlich 7 Std.	mehr als 7 Std.	von den mehr als 7 Std.		gesamt
					8 Std.	mehr als 8 Std.	
<b>Absolut</b>	520	1.866	6.681	4.942	3.344	734	14.009
<b>Prozent</b>	3,7%	13,3%	47,7%	35,3%	23,9%	5,2%	100,0%

<b>Kinder ab 6 Jahre im Hort und AÜG</b>									
	bis 15:00 Uhr	bis 15:30 Uhr	bis 16:00 Uhr	bis 16:30 Uhr	bis 17:00 Uhr	bis 17:30 Uhr	18:00 Uhr und mehr	gesamt	Frühdienst
<b>Absolut</b>	199	47	1.045	404	1.029	15		2.739	112
<b>Prozent</b>	7,3%	1,7%	38,2%	14,7%	37,6%	0,5%		100,0%	4,1%

### Schließzeiten der Einrichtungen in den Ferien

ohne Schließzeiten	Schließzeiten bis zu drei Wochen im Jahr	Schließzeiten mehr als 3 Wochen im Jahr	Ausweichangebote	
			ja	nein
2	51	302	131	224

### Integrationsplätze (in Kindertageseinrichtungen)

Anzahl der integrativen Gruppen:	61	
Anzahl der Einzelintegrationsplätze:	8	
tatsächlich belegte Integrationsplätze zum Stichtag 01.10.2025		
belegte Plätze durch Kinder unter 3 Jahre	belegte Plätze durch Kinder im Kindergartenalter	belegte Plätze durch Hortkinder
7	178	5



## Migrationshintergrund (in Kindertageseinrichtungen)

	belegte Plätze durch Kinder unter 3 Jahre	belegte Plätze durch Kinder im Kiga-Alter	belegte Plätze durch Hortkinder	gesamt
ohne Mig. (Absolut)	2.627	8.844	2.080	13.551
mit Mig. (Absolut)	1.026	5.165	659	6.850
gesamt (Absolut)	3.653	14.009	2.739	20.401
ohne Mig. (Prozent)	71,9%	63,1%	75,9%	66,4%
mit Mig. (Prozent)	28,1%	36,9%	24,1%	33,6%
gesamt (Prozent)	100,0%	100,0%	100,0%	100,0%

## Kindertagespflege

<b>tatsächlich belegte Plätze zum Stichtag 01.10.2025 (nur U3-Plätze)</b>				
	unter 1 Jahr	1 - unter 2 Jahre	2 - unter 3 Jahre	gesamt (U3-Kinder)
Absolut	25	301	308	634
Prozent	3,9%	47,5%	48,6%	100,0%

<b>tatsächlich belegte Plätze zum Stichtag 01.10.2025 (alle Plätze)</b>				
	Kinder unter 3 Jahre	Kinder von 3 - unter 6 Jahre	Kinder von 6 - unter 14 Jahre	gesamt
Absolut	634	48	47	729
Prozent	87,0%	6,6%	6,4%	100,0%

<b>Betreuungsumfang (durchschnittliche Betreuungszeit bei einer 5-Tage-Woche)</b>				
	bis zu 5 Std.	5 - < 7 Std.	7 - < 10 Std.	ab 10 Std.
Absolut	113	280	275	61
Prozent	15,5%	38,4%	37,7%	8,4%

<b>Parallel bestehende Betreuungsformen</b>								
	Kinder unter 3 Jahre		Kinder von 3 - unter 6 Jahre		Kinder von 6 - unter 14 Jahre		gesamt	
	Absolut	Prozent	Absolut	Prozent	Absolut	Prozent	Absolut	Prozent
Kindertagesbetreuung*	1	0,1%	8	1,1%	2	0,3%	11	1,5%
weiteres TPF-Verhältnis	1	0,1%					1	0,1%
Ganztagschule					7	1,0%	7	1,0%

\* z.B. in Krippe, Kindergarten, Hort oder altersübergreifende Gruppe, verlässliche Grundschule

## Planungszahlen

Betreuungsform	neue Plätze bis Ende Kiga-Jahr 2025/2026		neue Plätze bis Ende Kiga-Jahr 2026/2027		neue Plätze bis Ende Kiga-Jahr 2027/2028	
	Absolut	Prozent	Absolut	Prozent	Absolut	Prozent
<b>Krippe (Kinder von 0 - unter 3 Jahre)</b>	79	0,7%	174	1,6%	71	0,7%
<b>Kindergarten (Kinder von 3 - 6 Jahre)</b>	138	0,9%	309	2,0%	188	1,2%
<b>Hort (Kinder von 6 - 10 Jahre)</b>	260	1,3%	28	0,1%		
<b>Kindertagespflege (Kinder von 0 - unter 3 Jahre)</b>	5	0,0%	5	0,0%		
<b>Kindertagespflege (Kinder von 3 - 6 Jahre)</b>						
<b>Kindertagespflege (Kinder von 6 - 10 Jahre)</b>						
<b>gesamt</b>	<b>482</b>	<b>3,0%</b>	<b>516</b>	<b>3,8%</b>	<b>259</b>	<b>1,9%</b>

## Gesamtauswertung der Selbsteinschätzungsbögen der 16 Kommunen

Die nachfolgenden Punkte sind eine Zusammenfassung der Selbsteinschätzungsbögen aller 16 Städte und Gemeinden. Diese thematisieren Fragen zu unterschiedlichen Aspekten, die sich nicht statistisch abbilden lassen, aber wichtige Entwicklungen im Feld der Kindertagesbetreuung abbilden.

### 1. Einschätzung zum zusätzlichen Bedarf an Betreuungsplätzen für das Kiga-Jahr 2025/2026:

Alter	Anzahl
Kinder im Alter von 0 bis unter 3 Jahren (Krippe + KTPF)	142
Kinder im Alter von 3 bis 6 Jahren (Kindergarten + KTPF)	396
Kinder im Alter von 6 bis 10 Jahren (Hort + KTPF)	292

### 2. Anzahl der Kommunen, in denen nach eigener Einschätzung der Bedarf im Kiga-Jahr 2025/2026 gedeckt bzw. nicht gedeckt werden kann:

Krippe		Kiga		Hort	
ja	nein	ja	nein	ja	nein
12 (75,0%)	4 (25,0%)	11 (68,7%)	5 (31,3%)	8 (50,0%)	8 (50,0%)

### 3. Anzahl der Vorschulkinder, die für ein weiteres Jahr (Kiga-Jahr 2025/2026) einen Betreuungsplatz in einer Kindertageseinrichtung benötigen:

Grund	Anzahl
Elternwunsch (Rückstellungsmöglichkeit für Kinder, die vom 02. Juli bis zum 01. Oktober ihren sechsten Geburtstag haben)	585
fehlende Schulreife	117

Einige Kommunen haben hierzu keine Angaben gemacht.

4. **Anzahl der konkreten Anfragen nach einem Betreuungsplatz (Anträge, Anmeldungen und konkrete mündlich vorgetragene Platzwünsche), die im laufenden Kiga-Jahr (2025/2026) in institutionellen Einrichtungen nicht berücksichtigt werden konnten:**

Alter	Anzahl
Kinder im Alter von 0 bis unter 3 Jahren (Krippe)	255
Kinder im Alter von 3 bis 6 Jahren (Kindergarten)	499
Kinder im Alter von 6 bis 10 Jahren (Hort)	401

Einige Kommunen haben hierzu keine Angaben gemacht.

5. **Anzahl der Kinder, die aufgrund fehlender Betreuungsplätze in Kindertagesstätten in der Kindertagespflege betreut (=ersetzende KTPF) wurden:**

Alter	Anzahl
Kinder im Alter von 0 bis unter 3 Jahren	235
Kinder im Alter von 3 bis 6 Jahren	26
Kinder im Alter von 6 bis 10 Jahren	10

Einige Kommunen haben hierzu keine Angaben gemacht.

6. **Einschätzung zum Bedarf an zusätzlichen/neuen Fachkräften im aktuellen Kiga-Jahr 2024/2025:**

Alter	Anzahl
Krippen-Bereich	84
Kindergarten-Bereich	129
Hort-Bereich	24

7. **Einschätzung zum Bedarf an zusätzlichen heilpädagogischen Fachkräften:**

Anzahl	
	39

**8. Anzahl der Kinder in den Kommunen, die einen Betreuungsplatz außerhalb der Wohnortkommune in Anspruch genommen haben:**

Alter	Anzahl der Kinder in ...		
	... Einrichtungen in freier oder kommunaler Trägerschaft	... Betriebs-kindertages-stätten	... KTPF
0 bis unter 3 Jahre (Krippe + KTPF)	129	45	58
3 bis 6 Jahre (Kindergarten + KTPF)	328	86	8
6 bis 10 Jahre (Hort + KTPF)	16	3	1

**9. Anzahl der Kinder aus anderen Kommunen, die einen Betreuungsplatz in der Einrichtungskommune in Anspruch genommen haben:**

Alter	Anzahl der Kinder in ...	
	... Einrichtungen	... KTPF
0 bis unter 3 Jahre (Krippe + KTPF)	70	55
3 bis 6 Jahre (Kindergarten + KTPF)	149	3
6 bis 10 Jahre (Hort + KTPF)	1	0

**10. Betriebskitas:**

In drei von 16 Kommunen gibt es vier Betriebskindertagesstätten (1x Gehrden, 1x Wedemark und 2x Wunstorf). Insgesamt 73 Kinder (68 U3-Kinder und 57 Ü3-Kinder) wurden aus den jeweiligen Kommunen zum Stichtag 01.10.2025 in den Betriebskitas betreut.

## 11. Abfrage zu den Grundschulen

Frage	Anzahl (gesamt)	davon Ganztags-Grundschulen
Anzahl der Grundschulen in Ihrem Zuständigkeitsbereich	90	48

Förderschulen wurden nicht berücksichtigt.

## 12. Planungen der Kommunen im Bereich der Kindertagespflege:

	ja	nein
Es besteht ein weiterer Ausbaubedarf an Betreuungsplätzen in der KTFP:	7	9
Es werden noch weitere KTFP akquiriert:	8	8

# 1 Einzelauswertung der Stadt Barsinghausen

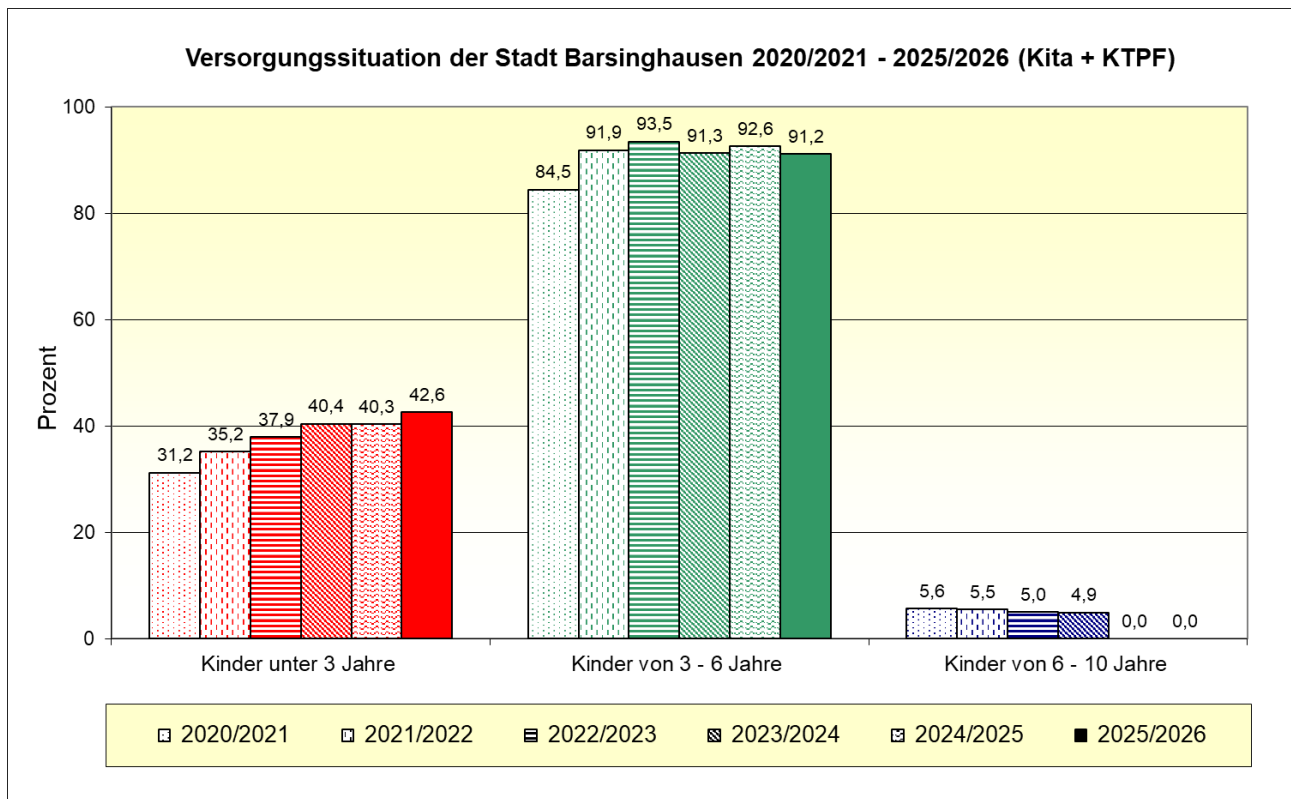
## Bevölkerungsstand

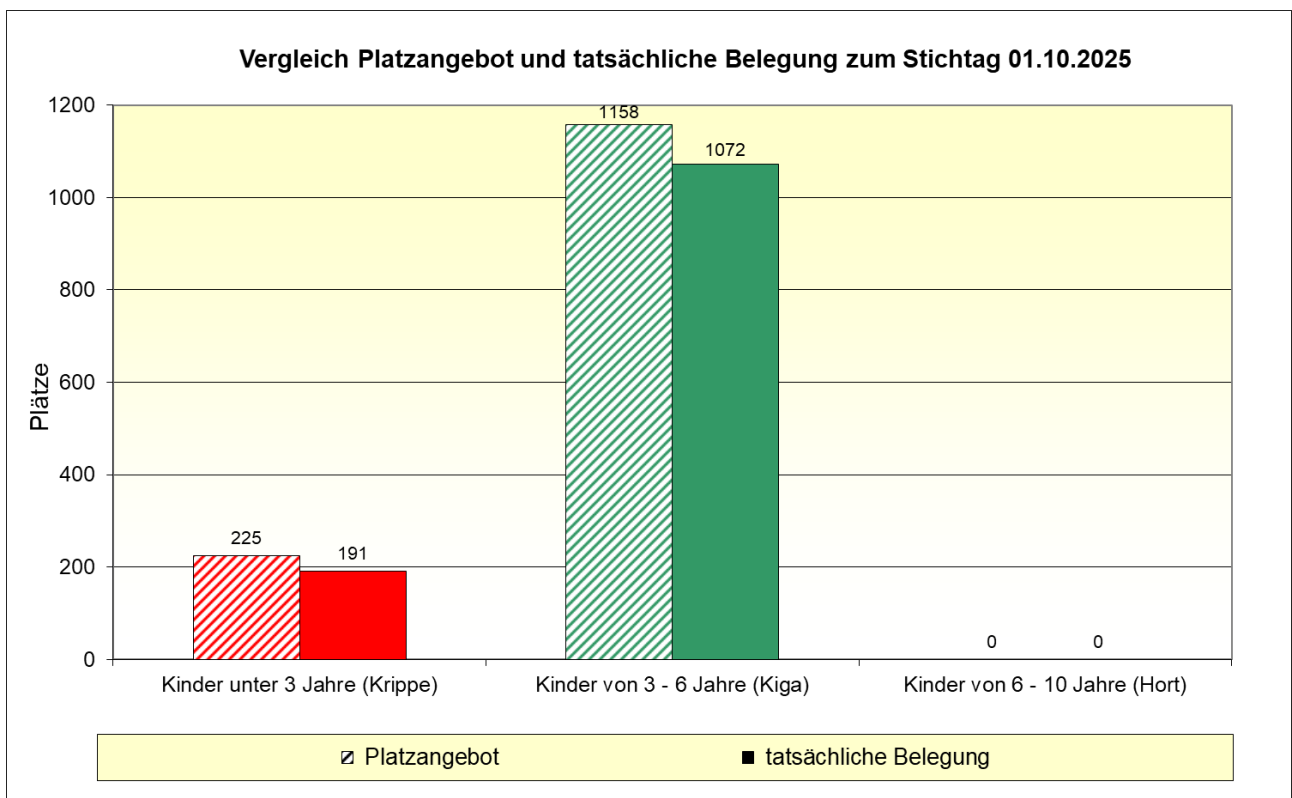
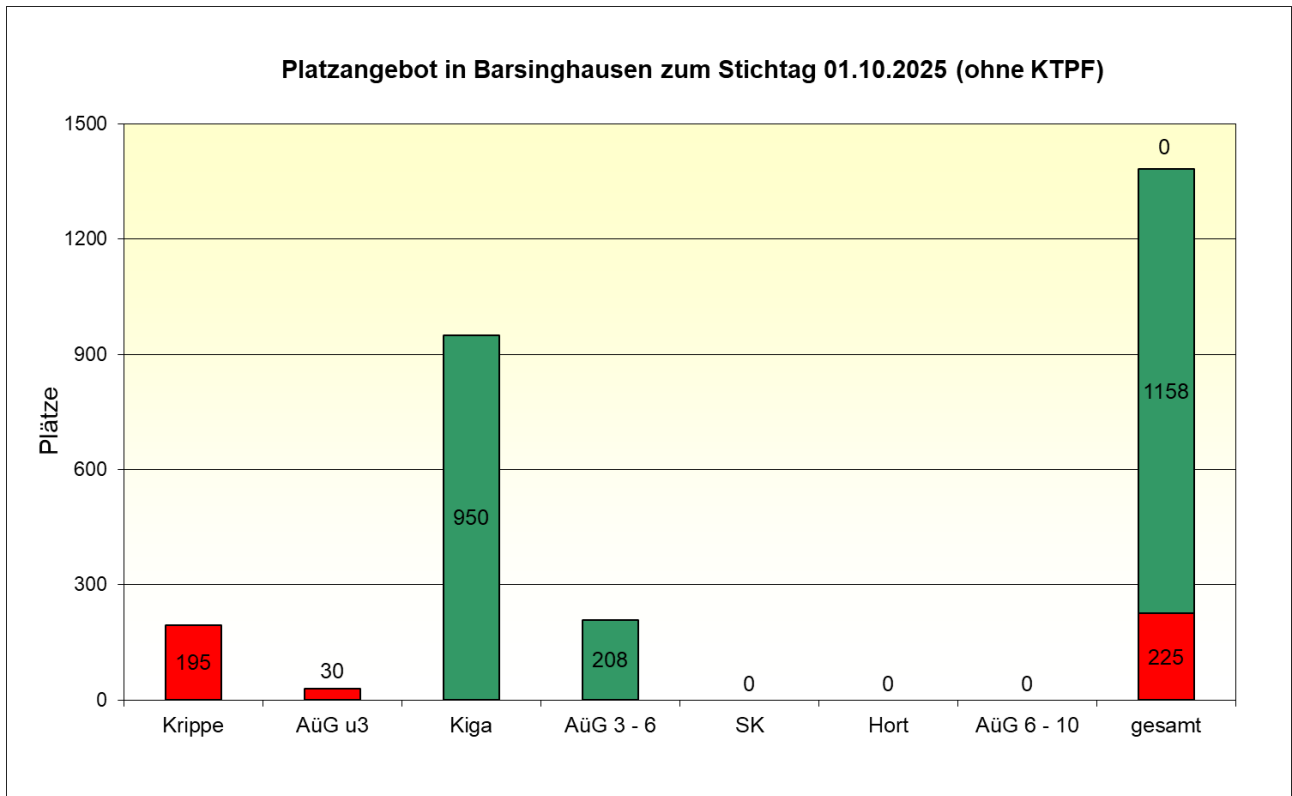
Die Angaben beziehen sich auf die Kinderzahl mit Hauptwohnsitz am 30.09.2025.

	0 - < 3 Jahre	3 - 6 Jahre*	6 - 10 Jahre*	gesamt
<b>Absolut</b>	827	1.283	1.557	3.667
<b>Prozent</b>	22,6%	35,0%	42,5%	100,0%

Quelle: Region Hannover, Team Statistik

\* Der Jahrgang der 6-Jährigen zum 30.09.2025 wird zu 1/4 den 3-6-Jährigen und zu 2/4 den 6-10-Jährigen zugerechnet. Das verbleibende 1/4 geht zu 50% in die 3-6-Jährigen und zu 50% in die 6-10-Jährigen ein (Kann-Kinder/ Flexi-Kinder). Der Jahrgang der 10-Jährigen ist mit 50% an die 6-10-Jährigen geteilt worden.





### Betreuungsumfang der genehmigten Plätze

<b>Krippe</b>							
Anzahl der Krippengruppen:		13					
Anzahl der Krippenplätze (gesamt):		195					
	4 bis unter 5 Std.	5 bis unter 6 Std.	ab 6 Std. bis einschließlich 7 Std.	mehr als 7 Std.	von den mehr als 7 Std.		gesamt
					8 Std.	mehr als 8 Std.	
<b>Absolut</b>	15	15	150	15			195
<b>Prozent</b>	7,7%	7,7%	76,9%	7,7%			100,0%

<b>Kindergarten</b>							
Anzahl der Kiga-Gruppen:		42					
Anzahl der Kiga-Plätze (gesamt):		950					
	4 bis unter 5 Std.	5 bis unter 6 Std.	ab 6 Std. bis einschließlich 7 Std.	mehr als 7 Std.	von den mehr als 7 Std.		gesamt
					8 Std.	mehr als 8 Std.	
<b>Absolut</b>	75	89	707	79	73		950
<b>Prozent</b>	7,9%	9,4%	74,4%	8,3%	92,4%		100,0%

<b>Altersübergreifende Gruppen</b>							
Anzahl der AÜG-Gruppen:		11					
Anzahl der AÜG-Plätze (gesamt):		238					
	4 bis unter 5 Std.	5 bis unter 6 Std.	ab 6 Std. bis einschließlich 7 Std.	mehr als 7 Std.	von den mehr als 7 Std.		gesamt
					8 Std.	mehr als 8 Std.	
<b>Absolut</b>			174	64	15		238
<b>Prozent</b>			73,1%	26,9%	23,4%		100,0%

<b>Spielkreis mit Rechtsanspruch</b>							
Anzahl der SK-Gruppen:		0					
Anzahl der SK-Plätze (gesamt):		0					
	4 bis unter 5 Std.	5 bis unter 6 Std.	ab 6 Std. bis einschließlich 7 Std.	mehr als 7 Std.	von den mehr als 7 Std.		gesamt
					8 Std.	mehr als 8 Std.	
<b>Absolut</b>							
<b>Prozent</b>							

<b>Hort</b>									
Anzahl der Hortgruppen:		0							
Anzahl der Hortplätze (gesamt):		0							
	bis 15:00 Uhr	bis 15:30 Uhr	bis 16:00 Uhr	bis 16:30 Uhr	bis 17:00 Uhr	bis 17:30 Uhr	18:00 Uhr und mehr	Früh-dienst	gesamt
	<b>Absolut</b>								
<b>Prozent</b>									

**Betreuungsumfang der tatsächlich belegten Plätze zum Stichtag 01.10.2025**

<b>Kinder unter 3 Jahre in Krippe, AÜG und SK</b>							
	4 bis unter 5 Std.	5 bis unter 6 Std.	ab 6 Std. bis einschließlich 7 Std.	mehr als 7 Std.	von den mehr als 7 Std.		gesamt
					8 Std.	mehr als 8 Std.	
<b>Absolut</b>	13	22	137	19	3		191
<b>Prozent</b>	6,8%	11,5%	71,7%	9,9%	15,8%		100,0%

<b>Kinder ab 3 Jahre im Kiga, AÜG und SK</b>							
	4 bis unter 5 Std.	5 bis unter 6 Std.	ab 6 Std. bis einschließlich 7 Std.	mehr als 7 Std.	von den mehr als 7 Std.		gesamt
					8 Std.	mehr als 8 Std.	
<b>Absolut</b>	64	114	765	129	106	13	1072
<b>Prozent</b>	6,0%	10,6%	71,4%	12,0%	82,2%	10,1%	100,0%

<b>Kinder ab 6 Jahre im Hort und AÜG</b>									
	bis 15:00 Uhr	bis 15:30 Uhr	bis 16:00 Uhr	bis 16:30 Uhr	bis 17:00 Uhr	bis 17:30 Uhr	18:00 Uhr und mehr	gesamt	Frühdienst
<b>Absolut</b>								0	0
<b>Prozent</b>								0,0%	0,0%

**Ferienzeiten (bezogen auf die Einrichtungen in der Kommune)**

ohne Schließzeiten	Schließzeiten bis zu drei Wochen <u>im Jahr</u>	Schließzeiten mehr als 3 Wochen <u>im Jahr</u>	Ausweichangebote	
			Ja	Nein
		31	31	

**Integrationsplätze (in Kindertageseinrichtungen)**

Anzahl der integrativen Gruppen: 2  
 Anzahl der Einzelintegrationsplätze: 0

<b>tatsächlich belegte Integrationsplätze zum Stichtag 01.10.2025</b>		
belegte Plätze durch Kinder unter 3 Jahre	belegte Plätze durch Kinder im Kindergartenalter	belegte Plätze durch Hortkinder
	8	

### Migrationshintergrund (in Kindertageseinrichtungen)

	belegte Plätze durch Kinder unter 3 Jahre	belegte Plätze durch Kinder im Kiga-Alter	belegte Plätze durch Hortkinder	gesamt
ohne Mig. (Absolut)	124	662	0	786
mit Mig. (Absolut)	67	410	0	477
gesamt (Absolut)	191	1072	0	1263
ohne Mig. (Prozent)	64,9%	61,8%	0	62,2%
mit Mig. (Prozent)	35,1%	38,2%	0	37,8%
gesamt (Prozent)	100,0%	100,0%	0	100,0%

### Kindertagespflege

#### tatsächlich belegte Plätze zum Stichtag 01.10.2025 (nur U3-Plätze)

	unter 1 Jahr	1 - unter 2 Jahre	2 - unter 3 Jahre	gesamt (U3-Kinder)
Absolut	7	60	60	127
Prozent	5,5%	47,2%	47,2%	100,0%

#### tatsächlich belegte Plätze zum Stichtag 01.10.2025 (alle Plätze)

	Kinder unter 3 Jahre	Kinder von 3 - unter 6 Jahre	Kinder von 6 - unter 14 Jahre	gesamt
Absolut	127	12		139
Prozent	91,4%	8,6%		100,0%

#### Betreuungsumfang (durchschnittliche Betreuungszeit bei einer 5-Tage-Woche)

	bis zu 5 Std.	5 - < 7 Std.	7 - < 10 Std.	ab 10 Std.
Absolut	10	52	60	17
Prozent	7,2%	37,4%	43,2%	12,2%

#### Parallel bestehende Betreuungsformen

	Kinder unter 3 Jahre		Kinder von 3 - unter 6 Jahre		Kinder von 6 - unter 14 Jahre		gesamt	
	Absolut	Prozent	Absolut	Prozent	Absolut	Prozent	Absolut	Prozent
Kindertagesbetreuung*								
weiteres TPF-Verhältnis								
Ganztagsschule								

\* z.B. in Krippe, Kindergarten, Hort oder altersübergreifende Gruppe, verlässliche Grundschule

## Planungszahlen

Betreuungsform	neue Plätze bis Ende Kiga-Jahr 2025/2026		neue Plätze bis Ende Kiga-Jahr 2026/2027		neue Plätze bis Ende Kiga-Jahr 2027/2028	
	Absolut	Prozent	Absolut	Prozent	Absolut	Prozent
<b>Krippe (Kinder von 0 - unter 3 Jahre)</b>			15	1,8%		
<b>Kindergarten (Kinder von 3 - 6 Jahre)</b>			25	1,9%		
<b>Hort (Kinder von 6 - 10 Jahre)</b>						
<b>Kindertagespflege (Kinder von 0 - unter 3 Jahre)</b>						
<b>Kindertagespflege (Kinder von 3 - 6 Jahre)</b>						
<b>Kindertagespflege (Kinder von 6 - 10 Jahre)</b>						
<b>gesamt</b>			<b>40</b>	<b>3,8%</b>		

## Selbsteinschätzung der Stadt Barsinghausen

### 1. Wie hoch schätzen Sie den zusätzlichen Bedarf an Betreuungsplätzen für das aktuelle Kiga-Jahr 2025/2026 ein?

Bitte geben Sie die ungefähre Anzahl der zusätzlich oder aber weniger benötigten Plätze an, um eine an der Nachfrage orientierte Versorgung zu gewährleisten (Warteliste und/oder Schätzung).

Alter	Anzahl
Kinder im Alter von 0 bis unter 3 Jahren (Krippe + KTP)	32
Kinder im Alter von 3 bis 6 Jahren (Kindergarten + KTP)	116
Kinder im Alter von 6 bis 10 Jahren (Hort + KTP)	-

### 2. Kann der Bedarf im aktuellen Kiga-Jahr 2025/2026 gedeckt werden?

Der Bedarf ...	Krippe		Kiga		Hort	
	ja	nein	ja	nein	ja	nein
... kann voraussichtlich gedeckt werden		x		x	-	-

### 3. Wie viele Vorschulkinder benötigen für ein weiteres Jahr (Kiga-Jahr 2025/2026) einen Betreuungsplatz in einer Kindertageseinrichtung?

Grund	Anzahl
Elternwunsch (Rückstellungsmöglichkeit für Kinder, die vom 02. Juli bis zum 01. Oktober ihren sechsten Geburtstag haben)	51
fehlende Schulreife	Keine Angaben möglich

### 4. Wie viele konkrete Anfragen nach einem Betreuungsplatz (Anträge, Anmeldungen und konkrete mündlich vorgetragene Platzwünsche) können im laufenden Kiga-Jahr (2025/2026) in institutionellen Einrichtungen nicht berücksichtigt werden?

Alter	Anzahl
Kinder im Alter von 0 bis unter 3 Jahren (Krippe)	32
Kinder im Alter von 3 bis 6 Jahren (Kindergarten)	116
Kinder im Alter von 6 bis 10 Jahren (Hort)	-

**5. Wie viele Kinder werden aufgrund fehlender Betreuungsplätze in Kindertagesstätten in der Kindertagespflege betreut (= ersetzende KTP)?**

Alter	Anzahl
Kinder im Krippenalter	127
Kinder im Kindergartenalter	13
Kinder im Hortalter	-

**6. Welche Gründe/Ursachen liegen für einen möglichen Fehlbedarf an Betreuungsplätzen vor?**

Fehlbedarf an Plätzen...	Gründe/Ursachen
... im Krippenalter	Personalmangel, zu wenig Betreuungsplätze
... im Kindergartenalter	Personalmangel, zu wenig Betreuungsplätze
... im Hortalter	-

**7. Welche Maßnahmen sind geplant, um einen möglichen Fehlbedarf in der jeweiligen Altersgruppe zu decken?**

Bedarfsdeckung der Plätze...	Maßnahmen	Umsetzung der Maßnahmen bis ...
... im Krippenalter	Ausbau Krippenplätze	2026/2027
... im Kindergartenalter	Ausbau KiGa	2026/2027
... im Hortalter	-	

**8. Wie hoch schätzen Sie den Bedarf an zusätzlichen/neuen Fachkräften im aktuellen Kiga-Jahr 2025/2026 ein?**

Alter	Anzahl
Krippen-Bereich	4
Kindergarten-Bereich	8
Hort-Bereich	-

**9. Wie hoch ist der Bedarf an zusätzlichen heilpädagogischen Fachkräften?**

<b>Anzahl</b>	2 - 4
---------------	-------

**10. Wie viele Kinder aus Ihrer Kommune nahmen zum Stichtag 01.10.2025 einen Betreuungsplatz in einer Kindertagesbetreuung außerhalb Ihrer Kommune in Anspruch?**

<b>Alter</b>	<b>Anzahl der Kinder in ...</b>		
	<b>... Einrichtungen in freier oder kommunaler Trägerschaft</b>	<b>... Betriebs-kindertages-stätten</b>	<b>... KTP</b>
0 bis unter 3 Jahre (Krippe + KTP)	19	1	11
3 bis 6 Jahre (Kindergarten + KTP)	28	2	1
6 bis 10 Jahre (Hort + KTP)	-	-	-

**11. Wie viele Kinder aus anderen Kommunen haben zum Stichtag 01.10.2025 einen Betreuungsplatz in einer Kindertagesbetreuung in Ihrer Kommune in Anspruch genommen?**

<b>Alter</b>	<b>Anzahl der Kinder in ...</b>	
	<b>... Einrichtungen</b>	<b>... KTP</b>
0 bis unter 3 Jahre (Krippe + KTP)	-	-
3 bis 6 Jahre (Kindergarten + KTP)	2	-
6 bis 10 Jahre (Hort + KTP)	-	-

**12. Gibt es in Ihrer Kommune Betriebskitas?** ja  nein

Name der Betriebskita	Wie viele Kinder aus Ihrer Kommune wurden zum Stichtag 01.10.2025 dort betreut?	
	U3-Kinder	Ü3-Kinder

**13. Abfrage zu den Grundschulen**

Frage	Anzahl (gesamt)	davon Ganztags-Grundschulen
Anzahl der Grundschulen in Ihrem Zuständigkeitsbereich	7	6

Förderschulen wurden nicht berücksichtigt.

**14. Wie sehen Ihre Planungen im Bereich der Kindertagespflege (KTP) aus?**

Frage	ja	nein
Besteht ein (weiterer) Ausbaubedarf an Betreuungsplätzen in der KTP?	x	
Werden Sie noch weitere TPP akquirieren?	x	

## 2 Einzelauswertung der Stadt Burgwedel

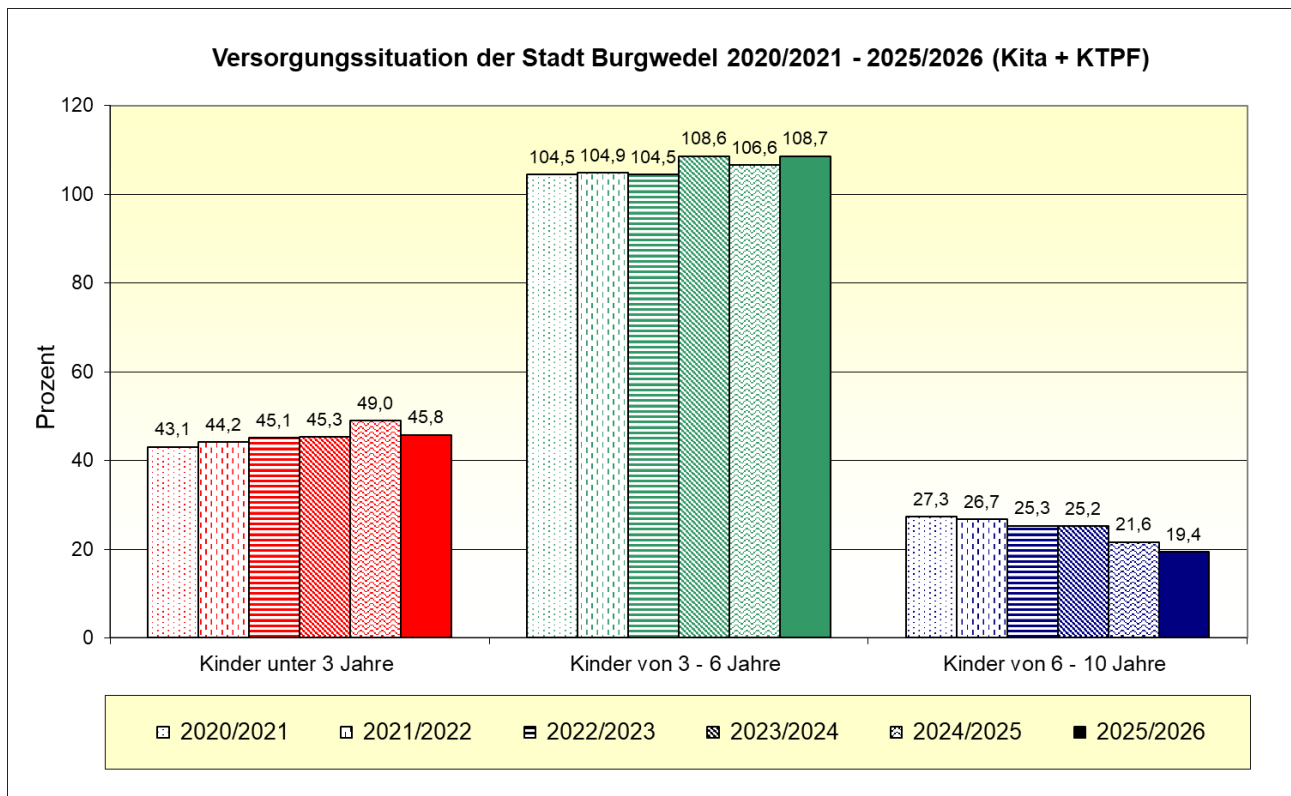
### Bevölkerungsstand

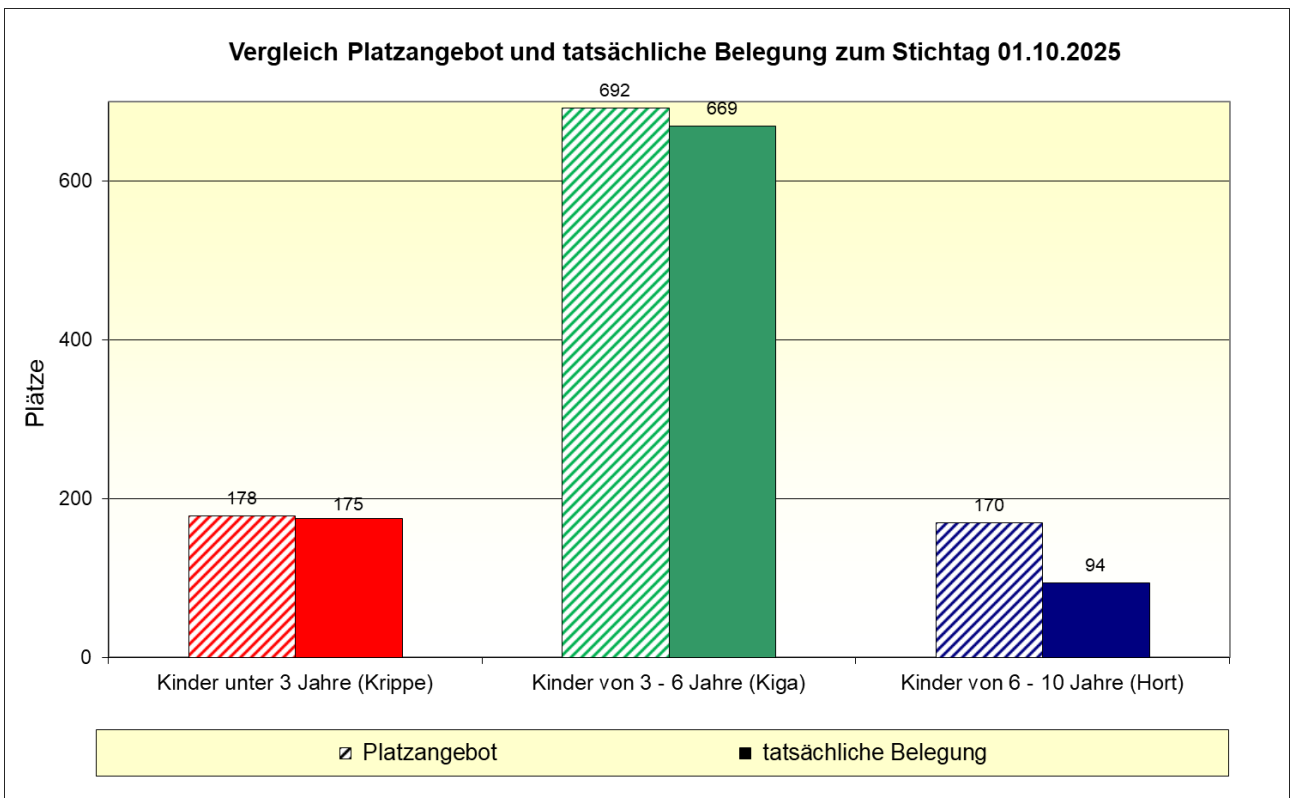
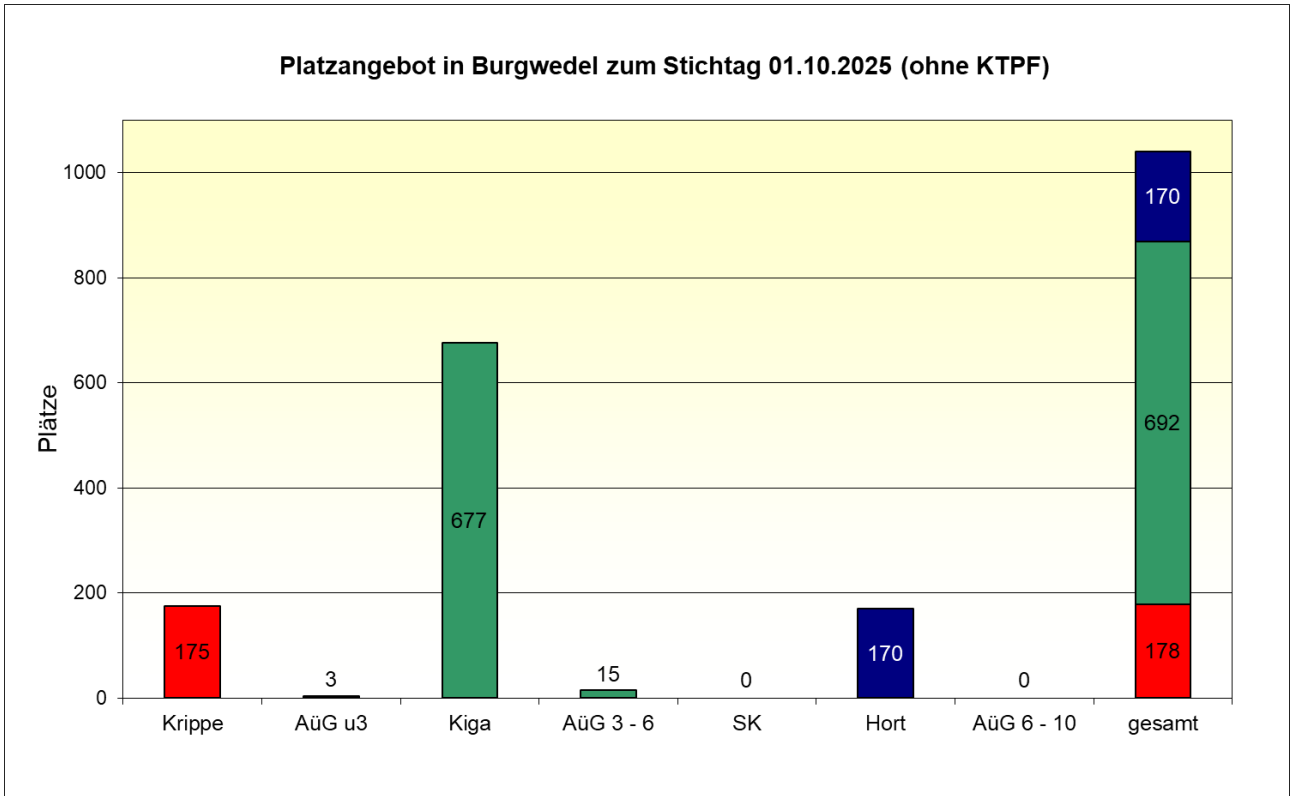
Die Angaben beziehen sich auf die Kinderzahl mit Hauptwohnsitz am 30.09.2025.

	0 - < 3 Jahre	3 - 6 Jahre*	6 - 10 Jahre*	gesamt
<b>Absolut</b>	430	637	877	1.944
<b>Prozent</b>	22,1%	32,8%	45,1%	100,0%

Quelle: Region Hannover, Team Statistik

\* Der Jahrgang der 6-Jährigen zum 30.09.2025 wird zu 1/4 den 3-6-Jährigen und zu 2/4 den 6-10-Jährigen zugerechnet. Das verbleibende 1/4 geht zu 50% in die 3-6-Jährigen und zu 50% in die 6-10-Jährigen ein (Kann-Kinder/ Flexi-Kinder). Der Jahrgang der 10-Jährigen ist mit 50% an die 6-10-Jährigen geteilt worden.







### Betreuungsumfang der genehmigten Plätze

<b>Krippe</b>							
Anzahl der Krippengruppen:		12					
Anzahl der Krippenplätze (gesamt):		175					
	4 bis unter 5 Std.	5 bis unter 6 Std.	ab 6 Std. bis einschließlich 7 Std.	mehr als 7 Std.	von den mehr als 7 Std.		gesamt
					8 Std.	mehr als 8 Std.	
<b>Absolut</b>			145	30			175
<b>Prozent</b>			82,9%	17,1%			100,0%

<b>Kindergarten</b>							
Anzahl der Kiga-Gruppen:		28					
Anzahl der Kiga-Plätze (gesamt):		677					
	4 bis unter 5 Std.	5 bis unter 6 Std.	ab 6 Std. bis einschließlich 7 Std.	mehr als 7 Std.	von den mehr als 7 Std.		gesamt
					8 Std.	mehr als 8 Std.	
<b>Absolut</b>		75	552	50		25	677
<b>Prozent</b>		11,1%	81,5%	7,4%		50,0%	100,0%

<b>Altersübergreifende Gruppen</b>							
Anzahl der AÜG-Gruppen:		1					
Anzahl der AÜG-Plätze (gesamt):		18					
	4 bis unter 5 Std.	5 bis unter 6 Std.	ab 6 Std. bis einschließlich 7 Std.	mehr als 7 Std.	von den mehr als 7 Std.		gesamt
					8 Std.	mehr als 8 Std.	
<b>Absolut</b>			18				18
<b>Prozent</b>			100,0%				100,0%

<b>Spielkreis mit Rechtsanspruch</b>							
Anzahl der SK-Gruppen:		0					
Anzahl der SK-Plätze (gesamt):		0					
	4 bis unter 5 Std.	5 bis unter 6 Std.	ab 6 Std. bis einschließlich 7 Std.	mehr als 7 Std.	von den mehr als 7 Std.		gesamt
					8 Std.	mehr als 8 Std.	
<b>Absolut</b>							
<b>Prozent</b>							

<b>Hort</b>									
Anzahl der Hortgruppen:		9							
Anzahl der Hortplätze (gesamt):		170							
	bis 15:00 Uhr	bis 15:30 Uhr	bis 16:00 Uhr	bis 16:30 Uhr	bis 17:00 Uhr	bis 17:30 Uhr	18:00 Uhr und mehr	Frühdienst	gesamt
	<b>Absolut</b>					170			
<b>Prozent</b>					100,0%				100,0%

### Betreuungsumfang der tatsächlich belegten Plätze zum Stichtag 01.10.2025

<b>Kinder unter 3 Jahre in Krippe, AüG und SK</b>							
	4 bis unter 5 Std.	5 bis unter 6 Std.	ab 6 Std. bis einschließlich 7 Std.	mehr als 7 Std.	von den mehr als 7 Std.		gesamt
					8 Std.	mehr als 8 Std.	
<b>Absolut</b>	40		104	31	1	7	175
<b>Prozent</b>	22,9%		59,4%	17,7%	3,2%	22,6%	100,0%

<b>Kinder ab 3 Jahre im Kiga, AüG und SK</b>							
	4 bis unter 5 Std.	5 bis unter 6 Std.	ab 6 Std. bis einschließlich 7 Std.	mehr als 7 Std.	von den mehr als 7 Std.		gesamt
					8 Std.	mehr als 8 Std.	
<b>Absolut</b>	1	61	503	104	8	28	669
<b>Prozent</b>	0,1%	9,1%	75,2%	15,5%	7,7%	26,9%	100,0%

<b>Kinder ab 6 Jahre im Hort und AüG</b>									
	bis 15:00 Uhr	bis 15:30 Uhr	bis 16:00 Uhr	bis 16:30 Uhr	bis 17:00 Uhr	bis 17:30 Uhr	18:00 Uhr und mehr	gesamt	Frühdienst
	<b>Absolut</b>					94			
<b>Prozent</b>					100,0%			100,0%	0,0%

### Ferienzeiten (bezogen auf die Einrichtungen in der Kommune)

ohne Schließzeiten	Schließzeiten bis zu drei Wochen <u>im Jahr</u>	Schließzeiten mehr als 3 Wochen <u>im Jahr</u>	Ausweichangebote	
			Ja	Nein
	7	8		15

### Integrationsplätze (in Kindertageseinrichtungen)

Anzahl der integrativen Gruppen: 4  
Anzahl der Einzelintegrationsplätze: 0

<b>tatsächlich belegte Integrationsplätze zum Stichtag 01.10.2025</b>		
belegte Plätze durch Kinder unter 3 Jahre	belegte Plätze durch Kinder im Kindergartenalter	belegte Plätze durch Hortkinder
1	9	

### Migrationshintergrund (in Kindertageseinrichtungen)

	belegte Plätze durch Kinder unter 3 Jahre	belegte Plätze durch Kinder im Kiga-Alter	belegte Plätze durch Hortkinder	gesamt
ohne Mig. (Absolut)	148	499	72	719
mit Mig. (Absolut)	27	170	22	219
gesamt (Absolut)	175	669	94	938
ohne Mig. (Prozent)	84,6%	74,6%	76,6%	76,7%
mit Mig. (Prozent)	15,4%	25,4%	23,4%	23,3%
gesamt (Prozent)	100,0%	100,0%	100,0%	100,0%

### Kindertagespflege

#### tatsächlich belegte Plätze zum Stichtag 01.10.2025 (nur U3-Plätze)

	unter 1 Jahr	1 - unter 2 Jahre	2 - unter 3 Jahre	gesamt (U3-Kinder)
Absolut	2	8	9	19
Prozent	10,5%	42,1%	47,4%	100,0%

#### tatsächlich belegte Plätze zum Stichtag 01.10.2025 (alle Plätze)

	Kinder unter 3 Jahre	Kinder von 3 - unter 6 Jahre	Kinder von 6 - unter 14 Jahre	gesamt
Absolut	19			19
Prozent	100,0%			100,0%

#### Betreuungsumfang (durchschnittliche Betreuungszeit bei einer 5-Tage-Woche)

	bis zu 5 Std.	5 - < 7 Std.	7 - < 10 Std.	ab 10 Std.
Absolut	3	12	4	
Prozent	15,8%	63,2%	21,1%	

#### Parallel bestehende Betreuungsformen

	Kinder unter 3 Jahre		Kinder von 3 - unter 6 Jahre		Kinder von 6 - unter 14 Jahre		gesamt	
	Absolut	Prozent	Absolut	Prozent	Absolut	Prozent	Absolut	Prozent
Kindertagesbetreuung*								
weiteres TPF-Verhältnis								
Ganztagsschule								

\* z.B. in Krippe, Kindergarten, Hort oder altersübergreifende Gruppe, verlässliche Grundschule

## Planungszahlen

Betreuungsform	neue Plätze bis Ende Kiga-Jahr 2025/2026		neue Plätze bis Ende Kiga-Jahr 2026/2027		neue Plätze bis Ende Kiga-Jahr 2027/2028	
	Absolut	Prozent	Absolut	Prozent	Absolut	Prozent
Krippe (Kinder von 0 - unter 3 Jahre)						
Kindergarten (Kinder von 3 - 6 Jahre)						
Hort (Kinder von 6 - 10 Jahre)						
Kindertagespflege (Kinder von 0 - unter 3 Jahre)						
Kindertagespflege (Kinder von 3 - 6 Jahre)						
Kindertagespflege (Kinder von 6 - 10 Jahre)						
gesamt						

## Selbsteinschätzung der Stadt Burgwedel

### 1. Wie hoch schätzen Sie den zusätzlichen Bedarf an Betreuungsplätzen für das aktuelle Kiga-Jahr 2025/2026 ein?

Bitte geben Sie die ungefähre Anzahl der zusätzlich oder aber weniger benötigten Plätze an, um eine an der Nachfrage orientierte Versorgung zu gewährleisten (Warteliste und/oder Schätzung).

Alter	Anzahl
Kinder im Alter von 0 bis unter 3 Jahren (Krippe + KTP)	5
Kinder im Alter von 3 bis 6 Jahren (Kindergarten + KTP)	0
Kinder im Alter von 6 bis 10 Jahren (Hort + KTP)	0

### 2. Kann der Bedarf im aktuellen Kiga-Jahr 2025/2026 gedeckt werden?

Der Bedarf ...	Krippe		Kiga		Hort	
	ja	nein	ja	nein	ja	nein
... kann voraussichtlich gedeckt werden	x		x		x	

### 3. Wie viele Vorschulkinder benötigen für ein weiteres Jahr (Kiga-Jahr 2025/2026) einen Betreuungsplatz in einer Kindertageseinrichtung?

Grund	Anzahl
Elternwunsch (Rückstellungsmöglichkeit für Kinder, die vom 02. Juli bis zum 01. Oktober ihren sechsten Geburtstag haben)	36
fehlende Schulreife	5

### 4. Wie viele konkrete Anfragen nach einem Betreuungsplatz (Anträge, Anmeldungen und konkrete mündlich vorgetragene Platzwünsche) können im laufenden Kiga-Jahr (2025/2026) in institutionellen Einrichtungen nicht berücksichtigt werden?

Alter	Anzahl
Kinder im Alter von 0 bis unter 3 Jahren (Krippe)	0
Kinder im Alter von 3 bis 6 Jahren (Kindergarten)	0
Kinder im Alter von 6 bis 10 Jahren (Hort)	0

**5. Wie viele Kinder werden aufgrund fehlender Betreuungsplätze in Kindertagesstätten in der Kindertagespflege betreut (= ersetzende KTP)?**

Alter	Anzahl
Kinder im Krippenalter	6
Kinder im Kindergartenalter	0
Kinder im Hortalter	0

**6. Welche Gründe/Ursachen liegen für einen möglichen Fehlbedarf an Betreuungsplätzen vor?**

Fehlbedarf an Plätzen...	Gründe/Ursachen
... im Krippenalter	Unvorhersagbare Zuzüge aus anderen Kommunen
... im Kindergartenalter	Unvorhersagbare Zuzüge aus anderen Kommunen
... im Hortalter	

**7. Welche Maßnahmen sind geplant, um einen möglichen Fehlbedarf in der jeweiligen Altersgruppe zu decken?**

Bedarfsdeckung der Plätze...	Maßnahmen	Umsetzung der Maßnahmen bis ...
... im Krippenalter	Erweiterung einer Einrichtung um 1 Krippengruppe	2028
... im Kindergartenalter		
... im Hortalter		

**8. Wie hoch schätzen Sie den Bedarf an zusätzlichen/neuen Fachkräften im aktuellen Kiga-Jahr 2025/2026 ein?**

Alter	Anzahl
Krippen-Bereich	3
Kindergarten-Bereich	8
Hort-Bereich	5

**9. Wie hoch ist der Bedarf an zusätzlichen heilpädagogischen Fachkräften?**

<b>Anzahl</b>	2
---------------	---

**10. Wie viele Kinder aus Ihrer Kommune nahmen zum Stichtag 01.10.2025 einen Betreuungsplatz in einer Kindertagesbetreuung außerhalb Ihrer Kommune in Anspruch?**

<b>Alter</b>	<b>Anzahl der Kinder in ...</b>		
	<b>... Einrichtungen in freier oder kommunaler Trägerschaft</b>	<b>... Betriebs-kindertages-stätten</b>	<b>... KTP</b>
0 bis unter 3 Jahre (Krippe + KTP)	4	4	3
3 bis 6 Jahre (Kindergarten + KTP)	16	2	0
6 bis 10 Jahre (Hort + KTP)	0	0	0

**11. Wie viele Kinder aus anderen Kommunen haben zum Stichtag 01.10.2025 einen Betreuungsplatz in einer Kindertagesbetreuung in Ihrer Kommune in Anspruch genommen?**

<b>Alter</b>	<b>Anzahl der Kinder in ...</b>	
	<b>... Einrichtungen</b>	<b>... KTP</b>
0 bis unter 3 Jahre (Krippe + KTP)	0	2
3 bis 6 Jahre (Kindergarten + KTP)	2	0
6 bis 10 Jahre (Hort + KTP)	0	0

12. **Gibt es in Ihrer Kommune Betriebskita?** ja  nein

Name der Betriebskita	Wie viele Kinder aus Ihrer Kommune wurden zum Stichtag 01.10.2025 dort betreut?	
	U3-Kinder	Ü3-Kinder

13. **Abfrage zu den Grundschulen**

Frage	Anzahl (gesamt)	davon Ganztags-Grundschulen
Anzahl der Grundschulen in Ihrem Zuständigkeitsbereich	5	5

Förderschulen wurden nicht berücksichtigt.

14. **Wie sehen Ihre Planungen im Bereich der Kindertagespflege (KTP) aus?**

Frage	ja	nein
Besteht ein (weiterer) Ausbaubedarf an Betreuungsplätzen in der KTP?		x
Werden Sie noch weitere TPP akquirieren?		x

### 3 Einzelauswertung der Stadt Garbsen

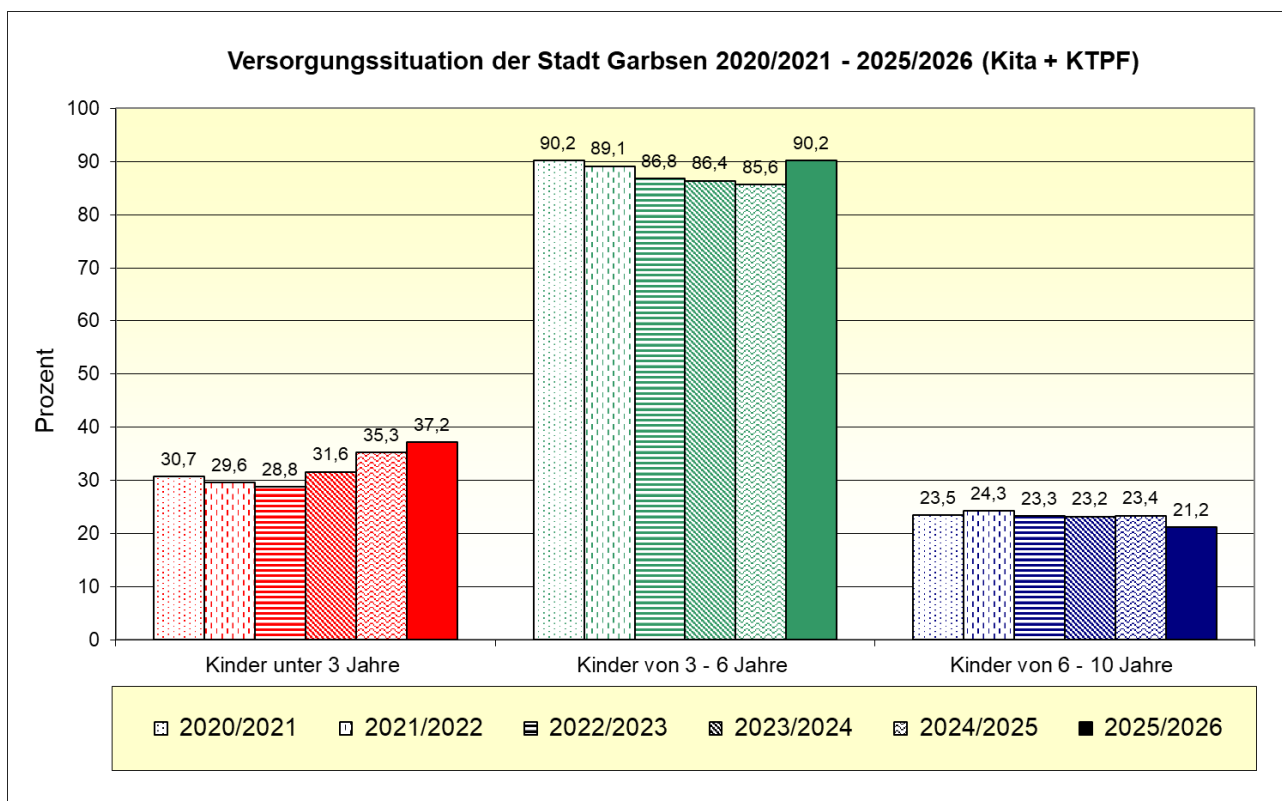
#### Bevölkerungsstand

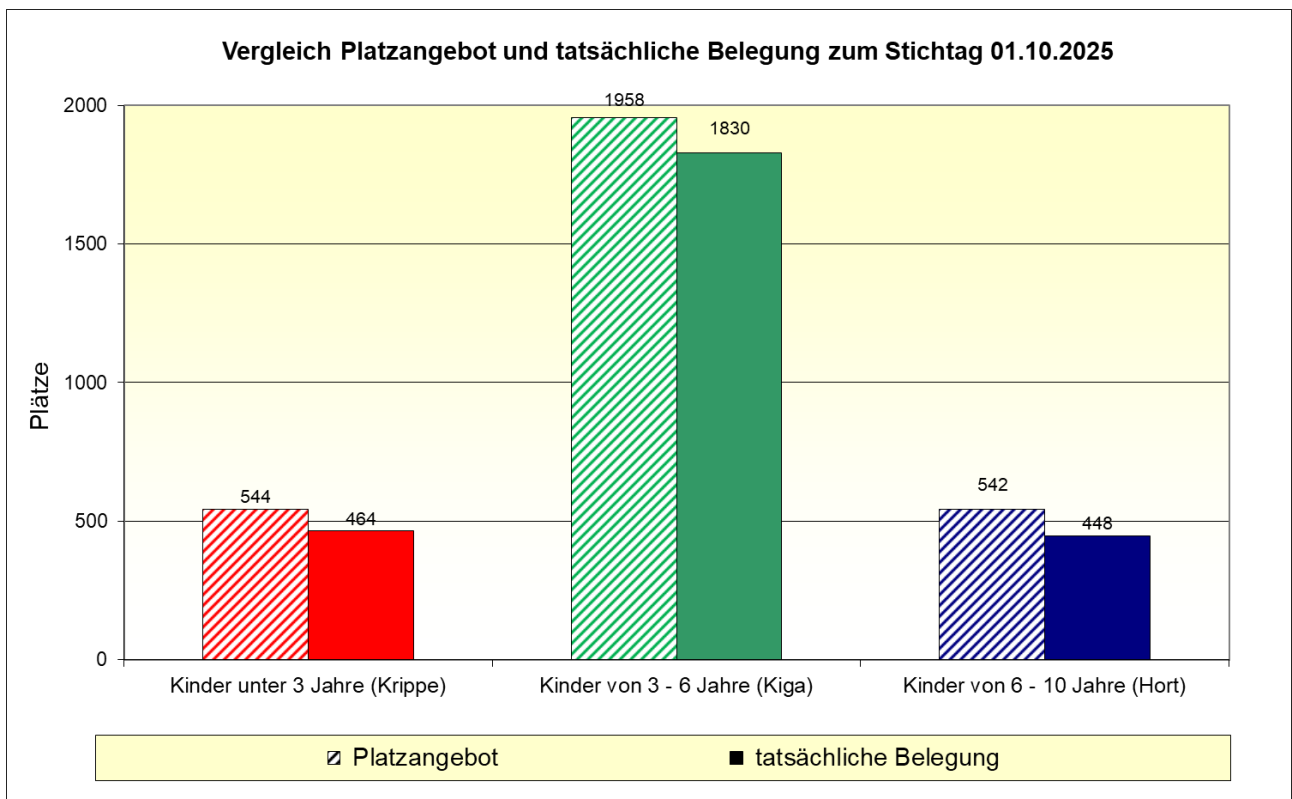
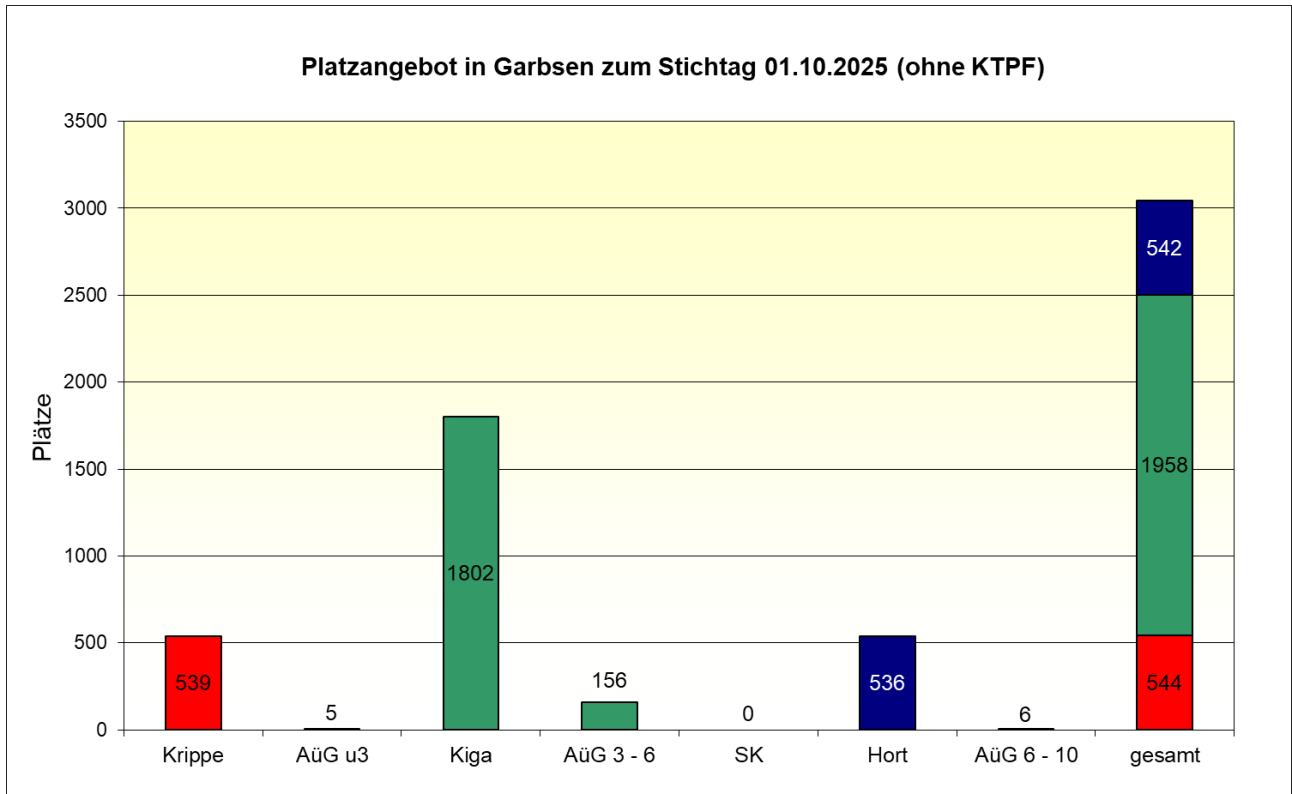
Die Angaben beziehen sich auf die Kinderzahl mit Hauptwohnsitz am 30.09.2025.

	0 - < 3 Jahre	3 - 6 Jahre*	6 - 10 Jahre*	gesamt
<b>Absolut</b>	1.551	2.187	2.629	6.367
<b>Prozent</b>	24,4%	34,3%	41,3%	100,0%

Quelle: Region Hannover, Team Statistik

\* Der Jahrgang der 6-Jährigen zum 30.09.2025 wird zu 1/4 den 3-6-Jährigen und zu 2/4 den 6-10-Jährigen zugerechnet. Das verbleibende 1/4 geht zu 50% in die 3-6-Jährigen und zu 50% in die 6-10-Jährigen ein (Kann-Kinder/ Flexi-Kinder). Der Jahrgang der 10-Jährigen ist mit 50% an die 6-10-Jährigen geteilt worden.





### Betreuungsumfang der genehmigten Plätze

<b>Krippe</b>							
Anzahl der Krippengruppen:		37					
Anzahl der Krippenplätze (gesamt):		539					
	4 bis unter 5 Std.	5 bis unter 6 Std.	ab 6 Std. bis einschließlich 7 Std.	mehr als 7 Std.	von den mehr als 7 Std.		gesamt
					8 Std.	mehr als 8 Std.	
<b>Absolut</b>		25	75	439	320	68	539
<b>Prozent</b>		4,6%	13,9%	81,4%	72,9%	15,5%	100,0%

<b>Kindergarten</b>							
Anzahl der Kiga-Gruppen:		76					
Anzahl der Kiga-Plätze (gesamt):		1802					
	4 bis unter 5 Std.	5 bis unter 6 Std.	ab 6 Std. bis einschließlich 7 Std.	mehr als 7 Std.	von den mehr als 7 Std.		gesamt
					8 Std.	mehr als 8 Std.	
<b>Absolut</b>	71	328	514	889	615	242	1802
<b>Prozent</b>	3,9%	18,2%	28,5%	49,3%	69,2%	27,2%	100,0%

<b>Altersübergreifende Gruppen</b>							
Anzahl der AÜG-Gruppen:		7					
Anzahl der AÜG-Plätze (gesamt):		167					
	4 bis unter 5 Std.	5 bis unter 6 Std.	ab 6 Std. bis einschließlich 7 Std.	mehr als 7 Std.	von den mehr als 7 Std.		gesamt
					8 Std.	mehr als 8 Std.	
<b>Absolut</b>		6	75	86	30	50	167
<b>Prozent</b>		3,6%	44,9%	51,5%	34,9%	58,1%	100,0%

<b>Spielkreis mit Rechtsanspruch</b>							
Anzahl der SK-Gruppen:		0					
Anzahl der SK-Plätze (gesamt):		0					
	4 bis unter 5 Std.	5 bis unter 6 Std.	ab 6 Std. bis einschließlich 7 Std.	mehr als 7 Std.	von den mehr als 7 Std.		gesamt
					8 Std.	mehr als 8 Std.	
<b>Absolut</b>							
<b>Prozent</b>							

<b>Hort</b>									
Anzahl der Hortgruppen:		28							
Anzahl der Hortplätze (gesamt):		536							
	bis 15:00 Uhr	bis 15:30 Uhr	bis 16:00 Uhr	bis 16:30 Uhr	bis 17:00 Uhr	bis 17:30 Uhr	18:00 Uhr und mehr	Frühdienst	gesamt
<b>Prozent</b>			71,6%	14,9%	13,4%			35,8%	100,0%

**Betreuungsumfang der tatsächlich belegten Plätze zum Stichtag 01.10.2025**

<b>Kinder unter 3 Jahre in Krippe, AÜG und SK</b>							
	4 bis unter 5 Std.	5 bis unter 6 Std.	ab 6 Std. bis einschließlich 7 Std.	mehr als 7 Std.	von den mehr als 7 Std.		gesamt
					8 Std.	mehr als 8 Std.	
<b>Absolut</b>		21	78	365	259	45	464
<b>Prozent</b>		4,5%	16,8%	78,7%	71,0%	12,3%	100,0%

<b>Kinder ab 3 Jahre im Kiga, AÜG und SK</b>							
	4 bis unter 5 Std.	5 bis unter 6 Std.	ab 6 Std. bis einschließlich 7 Std.	mehr als 7 Std.	von den mehr als 7 Std.		gesamt
					8 Std.	mehr als 8 Std.	
<b>Absolut</b>	58	177	656	939	582	247	1830
<b>Prozent</b>	3,2%	9,7%	35,8%	51,3%	62,0%	26,3%	100,0%

<b>Kinder ab 6 Jahre im Hort und AÜG</b>									
	bis 15:00 Uhr	bis 15:30 Uhr	bis 16:00 Uhr	bis 16:30 Uhr	bis 17:00 Uhr	bis 17:30 Uhr	18:00 Uhr und mehr	gesamt	Frühdienst
<b>Absolut</b>			304	74	70			448	9
<b>Prozent</b>			67,9%	16,5%	15,6%			100,0%	2,0%

**Ferienzeiten (bezogen auf die Einrichtungen in der Kommune)**

ohne Schließzeiten	Schließzeiten bis zu 3 Wochen im Jahr	Schließzeiten mehr als 3 Wochen im Jahr	Ausweichangebote	
			Ja	Nein
	11	31	6	36

**Integrationsplätze (in Kindertageseinrichtungen)**

Anzahl der integrativen Gruppen: 8  
 Anzahl der Einzelintegrationsplätze: 0

<b>tatsächlich belegte Integrationsplätze zum Stichtag 01.10.2025</b>		
belegte Plätze durch Kinder unter 3 Jahre	belegte Plätze durch Kinder im Kindergartenalter	belegte Plätze durch Hortkinder
2	19	



### Migrationshintergrund (in Kindertageseinrichtungen)

	belegte Plätze durch Kinder unter 3 Jahre	belegte Plätze durch Kinder im Kiga-Alter	belegte Plätze durch Hortkinder	gesamt
ohne Mig. (Absolut)	262	775	267	1304
mit Mig. (Absolut)	202	1055	181	1438
gesamt (Absolut)	464	1830	448	2742
ohne Mig. (Prozent)	56,5%	42,3%	59,6%	47,6%
mit Mig. (Prozent)	43,5%	57,7%	40,4%	52,4%
gesamt (Prozent)	100,0%	100,0%	100,0%	100,0%

### Kindertagespflege

#### tatsächlich belegte Plätze zum Stichtag 01.10.2025 (nur U3-Plätze)

	unter 1 Jahr	1 - unter 2 Jahre	2 - unter 3 Jahre	gesamt (U3-Kinder)
Absolut	2	17	14	33
Prozent	6,1%	51,5%	42,4%	100,0%

#### tatsächlich belegte Plätze zum Stichtag 01.10.2025 (alle Plätze)

	Kinder unter 3 Jahre	Kinder von 3 - unter 6 Jahre	Kinder von 6 - unter 14 Jahre	gesamt
Absolut	33	14	16	63
Prozent	52,4%	22,2%	25,4%	100,0%

#### Betreuungsumfang (durchschnittliche Betreuungszeit bei einer 5-Tage-Woche)

	bis zu 5 Std.	5 - < 7 Std.	7 - < 10 Std.	ab 10 Std.
Absolut	21	17	24	1
Prozent	33,3%	27,0%	38,1%	1,6%

#### Parallel bestehende Betreuungsformen

	Kinder unter 3 Jahre		Kinder von 3 - unter 6 Jahre		Kinder von 6 - unter 14 Jahre		gesamt	
	Absolut	Prozent	Absolut	Prozent	Absolut	Prozent	Absolut	Prozent
Kindertagesbetreuung*								
weiteres TPF-Verhältnis								
Ganztagsschule								

\* z.B. in Krippe, Kindergarten, Hort oder altersübergreifende Gruppe, verlässliche Grundschule

## Planungszahlen

Betreuungsform	neue Plätze bis Ende Kiga-Jahr 2025/2026		neue Plätze bis Ende Kiga-Jahr 2026/2027		neue Plätze bis Ende Kiga-Jahr 2027/2028	
	Absolut	Prozent	Absolut	Prozent	Absolut	Prozent
<b>Krippe (Kinder von 0 - unter 3 Jahre)</b>	15	1,0%	60	3,9%	30	1,9%
<b>Kindergarten (Kinder von 3 - 6 Jahre)</b>			165	7,5%	75	3,4%
<b>Hort (Kinder von 6 - 10 Jahre)</b>						
<b>Kindertagespflege (Kinder von 0 - unter 3 Jahre)</b>						
<b>Kindertagespflege (Kinder von 3 - 6 Jahre)</b>						
<b>Kindertagespflege (Kinder von 6 - 10 Jahre)</b>						
<b>gesamt</b>	<b>15</b>	<b>1,0%</b>	<b>225</b>	<b>11,4%</b>	<b>105</b>	<b>5,4%</b>

## Selbsteinschätzung der Stadt Garbsen

### 1. Wie hoch schätzen Sie den zusätzlichen Bedarf an Betreuungsplätzen für das aktuelle Kita-Jahr 2025/2026 ein?

Bitte geben Sie die ungefähre Anzahl der zusätzlich oder aber weniger benötigten Plätze an, um eine an der Nachfrage orientierte Versorgung zu gewährleisten (Warteliste und/oder Schätzung).

Alter	Anzahl
Kinder im Alter von 0 bis unter 3 Jahren (Krippe + KTP)	60
Kinder im Alter von 3 bis 6 Jahren (Kindergarten + KTP)	130
Kinder im Alter von 6 bis 10 Jahren (Hort + KTP)	140

### 2. Kann der Bedarf im aktuellen Kita-Jahr 2025/2026 gedeckt werden?

Der Bedarf ...	Krippe		Kiga		Hort	
	ja	nein	ja	nein	ja	nein
... kann voraussichtlich gedeckt werden		x		x		x

### 3. Wie viele Vorschulkinder benötigen für ein weiteres Jahr (Kita-Jahr 2025/2026) einen Betreuungsplatz in einer Kindertageseinrichtung?

Grund	Anzahl
Elternwunsch (Rückstellungsmöglichkeit für Kinder, die vom 02. Juli bis zum 01. Oktober ihren sechsten Geburtstag haben)	81
fehlende Schulreife	17

### 4. Wie viele konkrete Anfragen nach einem Betreuungsplatz (Anträge, Anmeldungen und konkrete mündlich vorgetragene Platzwünsche) können im laufenden Kita-Jahr (2025/2026) in institutionellen Einrichtungen nicht berücksichtigt werden?

Alter	Anzahl
Kinder im Alter von 0 bis unter 3 Jahren (Krippe)	66
Kinder im Alter von 3 bis 6 Jahren (Kindergarten)	131
Kinder im Alter von 6 bis 10 Jahren (Hort)	141

**5. Wie viele Kinder werden aufgrund fehlender Betreuungsplätze in Kindertagesstätten in der Kindertagespflege betreut (= ersetzende KTP)?**

Alter	Anzahl
Kinder im Krippenalter	28
Kinder im Kindergartenalter	10
Kinder im Hortalter	6

**6. Welche Gründe/Ursachen liegen für einen möglichen Fehlbedarf an Betreuungsplätzen vor?**

Fehlbedarf an Plätzen...	Gründe/Ursachen
... im Krippenalter	Steigende Nachfrage, weitere Kindertagesstätten in Bau
... im Kindergartenalter	Weitere Kindertagesstätten in Bau
... im Hortalter	Erfüllung des Rechtsanspruchs auf Ganztagsbetreuung ab 2026 im Rahmen des schulischen Ganztags

**7. Welche Maßnahmen sind geplant, um einen möglichen Fehlbedarf in der jeweiligen Altersgruppe zu decken?**

Bedarfsdeckung der Plätze...	Maßnahmen	Umsetzung der Maßnahmen bis ...
... im Krippenalter	Fortführung der Baumaßnahmen	2025-2030
... im Kindergartenalter	Fortführung der Baumaßnahmen	2025-2030
... im Hortalter	Betreuung in Ganztagschule	2026-2030

**8. Wie hoch schätzen Sie den Bedarf an zusätzlichen/neuen Fachkräften im aktuellen Kiga-Jahr 2025/2026 ein?**

Alter	Anzahl
Krippen-Bereich	12
Kindergarten-Bereich	16
Hort-Bereich	0

**9. Wie hoch ist der Bedarf an zusätzlichen heilpädagogischen Fachkräften?**

<b>Anzahl</b>	3
---------------	---

**10. Wie viele Kinder aus Ihrer Kommune nahmen zum Stichtag 01.10.2025 einen Betreuungsplatz in einer Kindertagesbetreuung außerhalb Ihrer Kommune in Anspruch?**

<b>Alter</b>	<b>Anzahl der Kinder in ...</b>		
	... Einrichtungen in freier oder kommunaler Trägerschaft	... Betriebs-kindertages-stätten	... KTP
0 bis unter 3 Jahre (Krippe + KTP)	24	22	7
3 bis 6 Jahre (Kindergarten + KTP)	54	48	3
6 bis 10 Jahre (Hort + KTP)	4	-	-

**11. Wie viele Kinder aus anderen Kommunen haben zum Stichtag 01.10.2025 einen Betreuungsplatz in einer Kindertagesbetreuung in Ihrer Kommune in Anspruch genommen?**

<b>Alter</b>	<b>Anzahl der Kinder in ...</b>	
	... Einrichtungen	... KTP
0 bis unter 3 Jahre (Krippe + KTP)	16	4
3 bis 6 Jahre (Kindergarten + KTP)	32	-
6 bis 10 Jahre (Hort + KTP)	-	-

**12. Gibt es in Ihrer Kommune Betriebskitas?** ja  nein

Name der Betriebskitas	Wie viele Kinder aus Ihrer Kommune wurden zum Stichtag 01.10.2025 dort betreut?	
	U3-Kinder	Ü3-Kinder

**13. Abfrage zu den Grundschulen**

Frage	Anzahl (gesamt)	davon Ganztags-Grundschulen
Anzahl der Grundschulen in Ihrem Zuständigkeitsbereich	11	4

Förderschulen wurden nicht berücksichtigt.

**14. Wie sehen Ihre Planungen im Bereich der Kindertagespflege (KTP) aus?**

Frage	ja	nein
Besteht ein (weiterer) Ausbaubedarf an Betreuungsplätzen in der KTP?	x	
Werden Sie noch weitere TPP akquirieren?	x	

## 4 Einzelauswertung der Stadt Gehrden

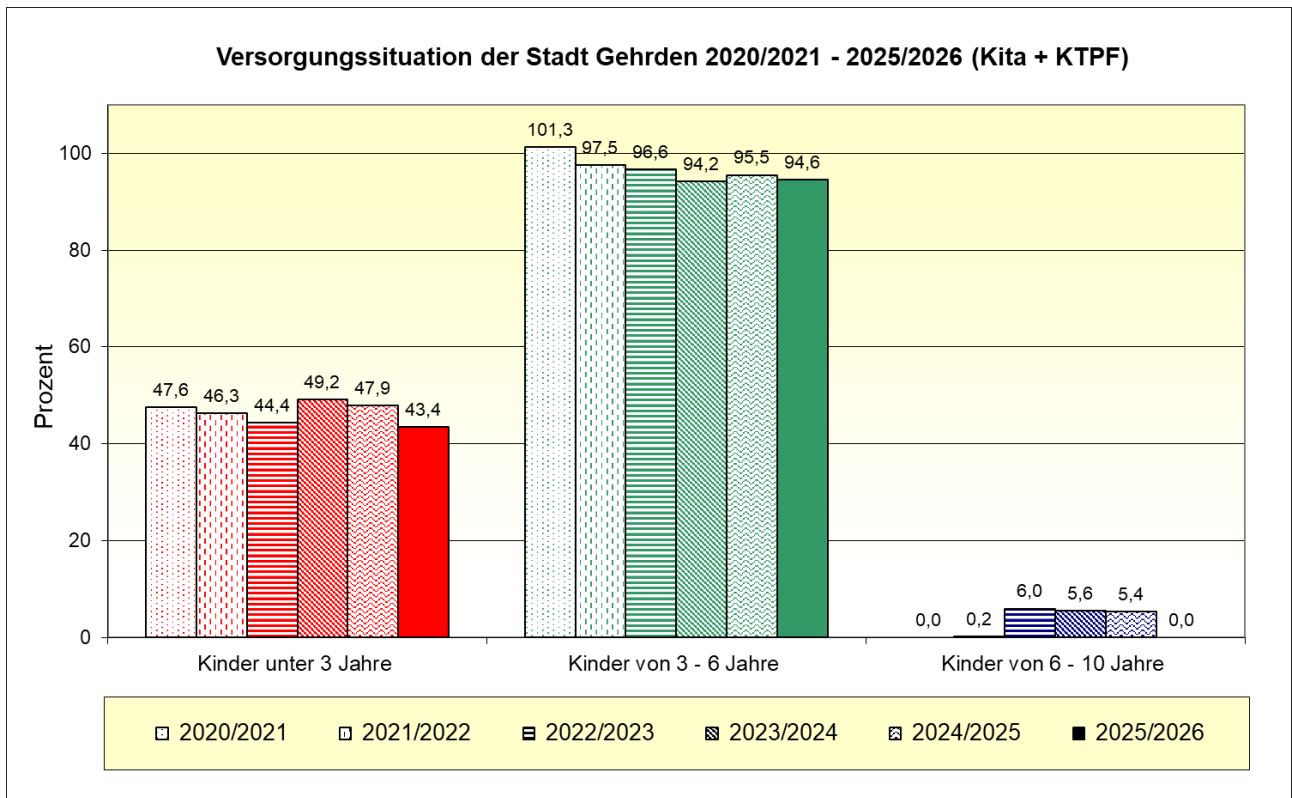
### Bevölkerungsstand

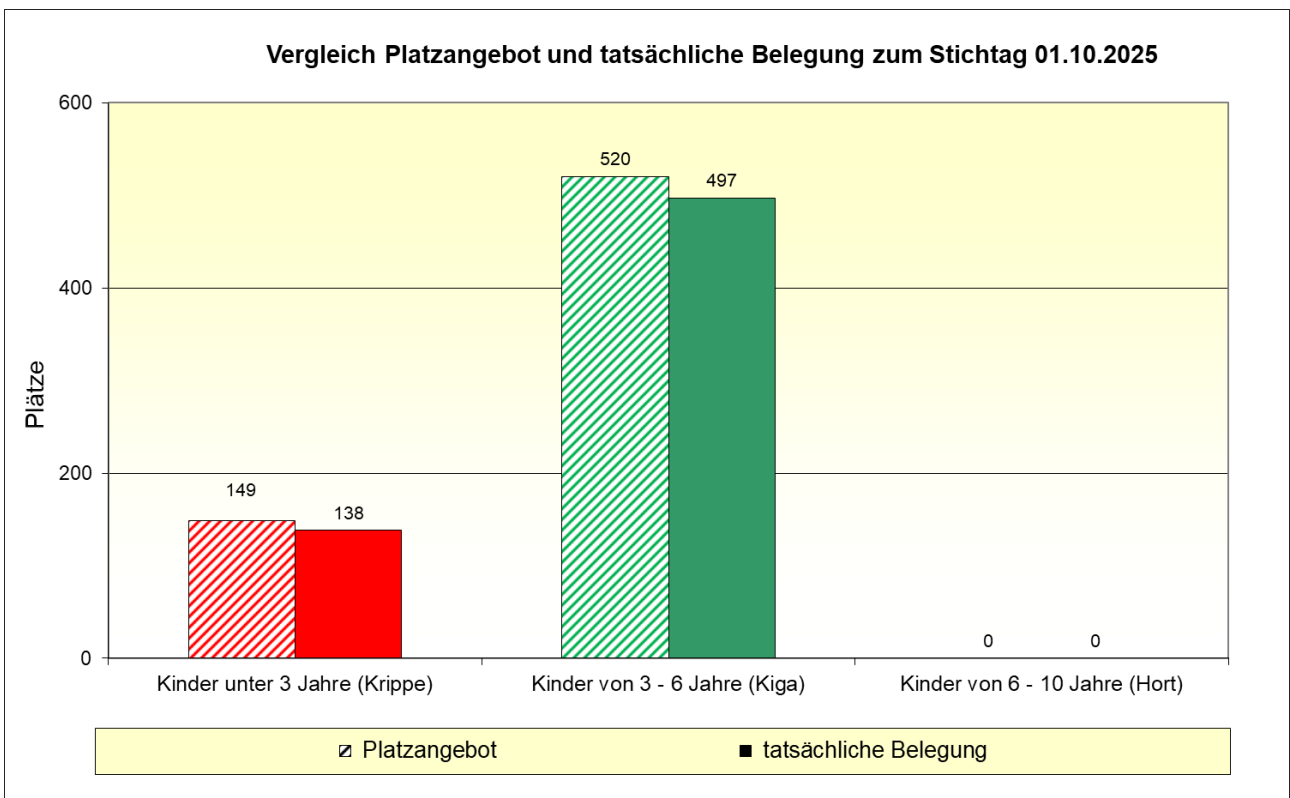
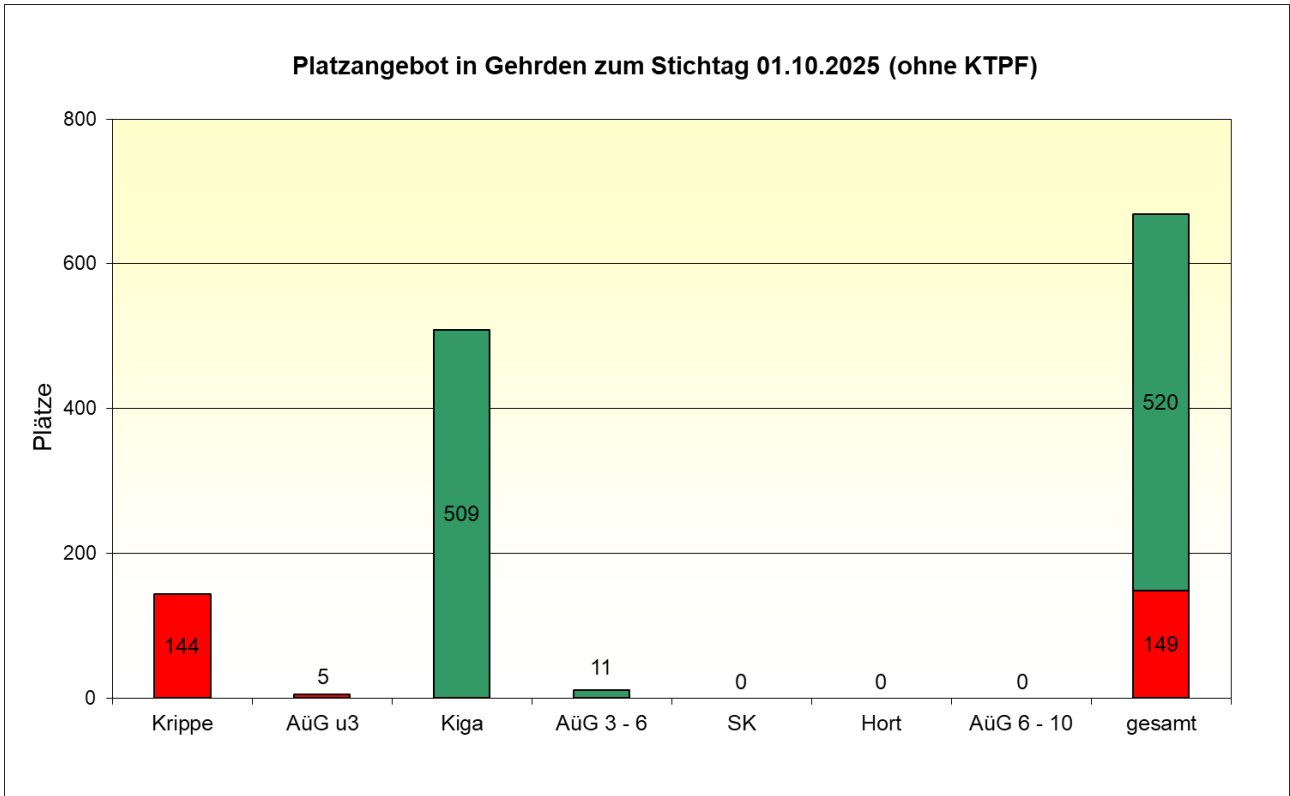
Die Angaben beziehen sich auf die Kinderzahl mit Hauptwohnsitz am 30.09.2025.

	0 - < 3 Jahre	3 - 6 Jahre*	6 - 10 Jahre*	gesamt
<b>Absolut</b>	373	552	741	1.666
<b>Prozent</b>	22,4%	33,1%	44,5%	100,0%

Quelle: Region Hannover, Team Statistik

\* Der Jahrgang der 6-Jährigen zum 30.09.2025 wird zu 1/4 den 3-6-Jährigen und zu 2/4 den 6-10-Jährigen zugerechnet. Das verbleibende 1/4 geht zu 50% in die 3-6-Jährigen und zu 50% in die 6-10-Jährigen ein (Kann-Kinder/ Flexi-Kinder). Der Jahrgang der 10-Jährigen ist mit 50% an die 6-10-Jährigen geteilt worden.







## Betreuungsumfang der genehmigten Plätze

<b>Krippe</b>							
Anzahl der Krippengruppen:		10					
Anzahl der Krippenplätze (gesamt):		144					
	4 bis unter 5 Std.	5 bis unter 6 Std.	ab 6 Std. bis einschließlich 7 Std.	mehr als 7 Std.	von den mehr als 7 Std.		gesamt
					8 Std.	mehr als 8 Std.	
<b>Absolut</b>			114	30	30		144
<b>Prozent</b>			79,2%	20,8%	100,0%		100,0%

<b>Kindergarten</b>							
Anzahl der Kiga-Gruppen:		23					
Anzahl der Kiga-Plätze (gesamt):		509					
	4 bis unter 5 Std.	5 bis unter 6 Std.	ab 6 Std. bis einschließlich 7 Std.	mehr als 7 Std.	von den mehr als 7 Std.		gesamt
					8 Std.	mehr als 8 Std.	
<b>Absolut</b>		15	459	35	35		509
<b>Prozent</b>		2,9%	90,2%	6,9%	100,0%		100,0%

<b>Altersübergreifende Gruppen</b>							
Anzahl der AüG-Gruppen:		1					
Anzahl der AüG-Plätze (gesamt):		16					
	4 bis unter 5 Std.	5 bis unter 6 Std.	ab 6 Std. bis einschließlich 7 Std.	mehr als 7 Std.	von den mehr als 7 Std.		gesamt
					8 Std.	mehr als 8 Std.	
<b>Absolut</b>			16				16
<b>Prozent</b>			100,0%				100,0%

<b>Spielkreis mit Rechtsanspruch</b>							
Anzahl der SK-Gruppen:		0					
Anzahl der SK-Plätze (gesamt):		0					
	4 bis unter 5 Std.	5 bis unter 6 Std.	ab 6 Std. bis einschließlich 7 Std.	mehr als 7 Std.	von den mehr als 7 Std.		gesamt
					8 Std.	mehr als 8 Std.	
<b>Absolut</b>							
<b>Prozent</b>							

<b>Hort</b>									
Anzahl der Hortgruppen:		0							
Anzahl der Hortplätze (gesamt):		0							
	bis 15:00 Uhr	bis 15:30 Uhr	bis 16:00 Uhr	bis 16:30 Uhr	bis 17:00 Uhr	bis 17:30 Uhr	18:00 Uhr und mehr	Früh-dienst	gesamt
<b>Prozent</b>									



**Betreuungsumfang der tatsächlich belegten Plätze zum Stichtag 01.10.2025**

<b>Kinder unter 3 Jahre in Krippe, AÜG und SK</b>							
	4 bis unter 5 Std.	5 bis unter 6 Std.	ab 6 Std. bis einschließlich 7 Std.	mehr als 7 Std.	von den mehr als 7 Std.		gesamt
					8 Std.	mehr als 8 Std.	
<b>Absolut</b>	2	24	83	29	27		138
<b>Prozent</b>	1,4%	17,4%	60,1%	21,0%	93,1%		100,0%

<b>Kinder ab 3 Jahre im Kiga, AÜG und SK</b>							
	4 bis unter 5 Std.	5 bis unter 6 Std.	ab 6 Std. bis einschließlich 7 Std.	mehr als 7 Std.	von den mehr als 7 Std.		gesamt
					8 Std.	mehr als 8 Std.	
<b>Absolut</b>		63	354	80	47		497
<b>Prozent</b>		12,7%	71,2%	16,1%	58,8%		100,0%

<b>Kinder ab 6 Jahre im Hort und AÜG</b>									
	bis 15:00 Uhr	bis 15:30 Uhr	bis 16:00 Uhr	bis 16:30 Uhr	bis 17:00 Uhr	bis 17:30 Uhr	18:00 Uhr und mehr	gesamt	Frühdienst
<b>Absolut</b>									
<b>Prozent</b>									

**Ferienzeiten (bezogen auf die Einrichtungen in der Kommune)**

ohne Schließzeiten	Schließzeiten bis zu 3 Wochen im Jahr	Schließzeiten mehr als 3 Wochen im Jahr	Ausweichangebote	
			Ja	Nein
1	5	1		10

**Integrationsplätze (in Kindertageseinrichtungen)**

Anzahl der integrativen Gruppen: 1  
 Anzahl der Einzelintegrationsplätze: 0

<b>tatsächlich belegte Integrationsplätze zum Stichtag 01.10.2025</b>		
belegte Plätze durch Kinder unter 3 Jahre	belegte Plätze durch Kinder im Kindergartenalter	belegte Plätze durch Hortkinder
	4	



### Migrationshintergrund (in Kindertageseinrichtungen)

	belegte Plätze durch Kinder unter 3 Jahre	belegte Plätze durch Kinder im Kiga-Alter	belegte Plätze durch Hortkinder	gesamt
ohne Mig. (Absolut)	94	321	0	415
mit Mig. (Absolut)	44	176	0	220
gesamt (Absolut)	138	497	0	635
ohne Mig. (Prozent)	68,1%	64,6%	0	65,4%
mit Mig. (Prozent)	31,9%	35,4%	0	34,6%
gesamt (Prozent)	100,0%	100,0%	0	100,0%

### Kindertagespflege

#### tatsächlich belegte Plätze zum Stichtag 01.10.2025 (nur U3-Plätze)

	unter 1 Jahr	1 - unter 2 Jahre	2 - unter 3 Jahre	gesamt (U3-Kinder)
Absolut		8	5	13
Prozent		61,5%	38,5%	100,0%

#### tatsächlich belegte Plätze zum Stichtag 01.10.2025 (alle Plätze)

	Kinder unter 3 Jahre	Kinder von 3 - unter 6 Jahre	Kinder von 6 - unter 14 Jahre	gesamt
Absolut	13	2		15
Prozent	86,7%	13,3%		100,0%

#### Betreuungsumfang (durchschnittliche Betreuungszeit bei einer 5-Tage-Woche)

	bis zu 5 Std.	5 - < 7 Std.	7 - < 10 Std.	ab 10 Std.
Absolut	3		11	1
Prozent	20,0%		73,3%	6,7%

#### Parallel bestehende Betreuungsformen

	Kinder unter 3 Jahre		Kinder von 3 - unter 6 Jahre		Kinder von 6 - unter 14 Jahre		gesamt	
	Absolut	Prozent	Absolut	Prozent	Absolut	Prozent	Absolut	Prozent
Kindertagesbetreuung*	1	6,7%	2	13,3%			3	20,0%
weiteres TPF-Verhältnis								
Ganztagsschule								

\* z.B. in Krippe, Kindergarten, Hort oder altersübergreifende Gruppe, verlässliche Grundschule

## Planungszahlen

Betreuungsform	neue Plätze bis Ende Kiga-Jahr 2025/2026		neue Plätze bis Ende Kiga-Jahr 2026/2027		neue Plätze bis Ende Kiga-Jahr 2027/2028	
	Absolut	Prozent	Absolut	Prozent	Absolut	Prozent
<b>Krippe (Kinder von 0 - unter 3 Jahre)</b>						
<b>Kindergarten (Kinder von 3 - 6 Jahre)</b>						
<b>Hort (Kinder von 6 - 10 Jahre)</b>						
<b>Kindertagespflege (Kinder von 0 - unter 3 Jahre)</b>						
<b>Kindertagespflege (Kinder von 3 - 6 Jahre)</b>						
<b>Kindertagespflege (Kinder von 6 - 10 Jahre)</b>						
<b>gesamt</b>						

## Selbsteinschätzung der Stadt Gehrden

### 1. Wie hoch schätzen Sie den zusätzlichen Bedarf an Betreuungsplätzen für das aktuelle Kiga-Jahr 2025/2026 ein?

Bitte geben Sie die ungefähre Anzahl der zusätzlich oder aber weniger benötigten Plätze an, um eine an der Nachfrage orientierte Versorgung zu gewährleisten (Warteliste und/oder Schätzung).

Alter	Anzahl
Kinder im Alter von 0 bis unter 3 Jahren (Krippe + KTP)	15
Kinder im Alter von 3 bis 6 Jahren (Kindergarten + KTP)	25
Kinder im Alter von 6 bis 10 Jahren (Hort + KTP)	0

### 2. Kann der Bedarf im aktuellen Kiga-Jahr 2025/2026 gedeckt werden?

Der Bedarf ...	Krippe		Kiga		Hort	
	ja	nein	ja	nein	ja	nein
... kann voraussichtlich gedeckt werden		x		x	x	

### 3. Wie viele Vorschulkinder benötigen für ein weiteres Jahr (Kiga-Jahr 2025/2026) einen Betreuungsplatz in einer Kindertageseinrichtung?

Grund	Anzahl
Elternwunsch (Rückstellungsmöglichkeit für Kinder, die vom 02. Juli bis zum 01. Oktober ihren sechsten Geburtstag haben)	20
fehlende Schulreife	20

### 4. Wie viele konkrete Anfragen nach einem Betreuungsplatz (Anträge, Anmeldungen und konkrete mündlich vorgetragene Platzwünsche) können im laufenden Kiga-Jahr (2025/2026) in institutionellen Einrichtungen nicht berücksichtigt werden?

Alter	Anzahl
Kinder im Alter von 0 bis unter 3 Jahren (Krippe)	15
Kinder im Alter von 3 bis 6 Jahren (Kindergarten)	25
Kinder im Alter von 6 bis 10 Jahren (Hort)	0

**5. Wie viele Kinder werden aufgrund fehlender Betreuungsplätze in Kindertagesstätten in der Kindertagespflege betreut (= ersetzende KTP)?**

Alter	Anzahl
Kinder im Krippenalter	13
Kinder im Kindergartenalter	2
Kinder im Hortalter	0

**6. Welche Gründe/Ursachen liegen für einen möglichen Fehlbedarf an Betreuungsplätzen vor?**

Fehlbedarf an Plätzen...	Gründe/Ursachen
... im Krippenalter	Neubaugebiet/ fehlender Kitabau
... im Kindergartenalter	Neubaugebiet/ fehlender Kitabau
... im Hortalter	Ganztagsgrundschule

**7. Welche Maßnahmen sind geplant, um einen möglichen Fehlbedarf in der jeweiligen Altersgruppe zu decken?**

Bedarfsdeckung der Plätze...	Maßnahmen	Umsetzung der Maßnahmen bis ...
... im Krippenalter	Kitabau	2026/27
... im Kindergartenalter	Kitabau	2026/27
... im Hortalter	Ganztagsgrundschule	2026

**8. Wie hoch schätzen Sie den Bedarf an zusätzlichen/neuen Fachkräften im aktuellen Kiga-Jahr 2025/2026 ein?**

Alter	Anzahl
Krippen-Bereich	0
Kindergarten-Bereich	3
Hort-Bereich	0

**9. Wie hoch ist der Bedarf an zusätzlichen heilpädagogischen Fachkräften?**

<b>Anzahl</b>	0
---------------	---

**10. Wie viele Kinder aus Ihrer Kommune nahmen zum Stichtag 01.10.2025 einen Betreuungsplatz in einer Kindertagesbetreuung außerhalb Ihrer Kommune in Anspruch?**

Alter	Anzahl der Kinder in ...		
	... Einrichtungen in freier oder kommunaler Trägerschaft	... Betriebs-kindertages-stätten	... KTP
0 bis unter 3 Jahre (Krippe + KTP)	6	0	5
3 bis 6 Jahre (Kindergarten + KTP)	13	0	0
6 bis 10 Jahre (Hort + KTP)	1	0	0

**11. Wie viele Kinder aus anderen Kommunen haben zum Stichtag 01.10.2025 einen Betreuungsplatz in einer Kindertagesbetreuung in Ihrer Kommune in Anspruch genommen?**

Alter	Anzahl der Kinder in ...	
	... Einrichtungen	... KTP
0 bis unter 3 Jahre (Krippe + KTP)	1	0
3 bis 6 Jahre (Kindergarten + KTP)	5	0
6 bis 10 Jahre (Hort + KTP)	0	0

**12. Gibt es in Ihrer Kommune Betriebskitas? ja  nein**

Name der Betriebskita	Wie viele Kinder aus Ihrer Kommune wurden zum Stichtag 01.10.2025 dort betreut?	
	U3-Kinder	Ü3-Kinder
Klax Kindergarten	20	32

**13. Abfrage zu den Grundschulen**

Frage	Anzahl (gesamt)	davon Ganztags-Grundschulen
Anzahl der Grundschulen in Ihrem Zuständigkeitsbereich	3	1

Förderschulen wurden nicht berücksichtigt.

**14. Wie sehen Ihre Planungen im Bereich der Kindertagespflege (KTP) aus?**

Frage	ja	nein
Besteht ein (weiterer) Ausbaubedarf an Betreuungsplätzen in der KTP?		x
Werden Sie noch weitere TPP akquirieren?		x

## 5 Einzelauswertung der Stadt Hemmingen

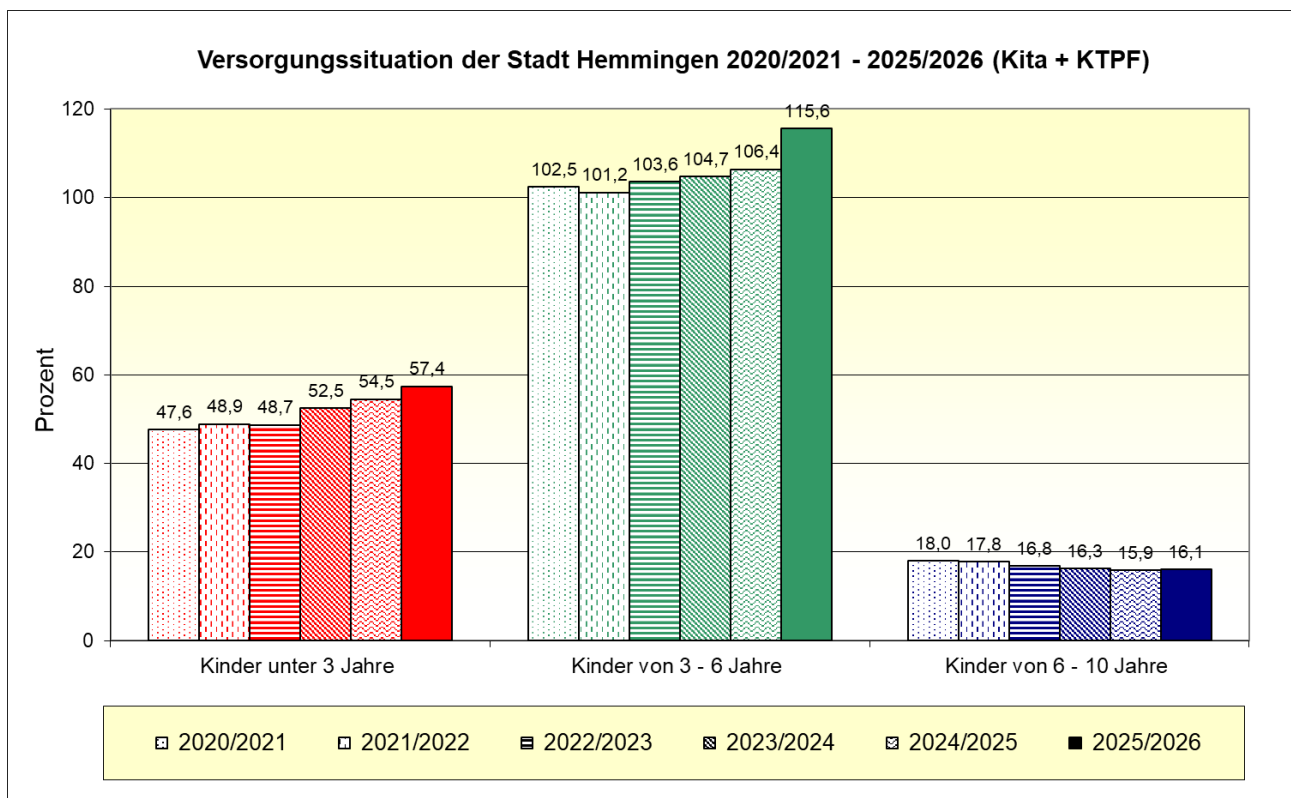
### Bevölkerungsstand

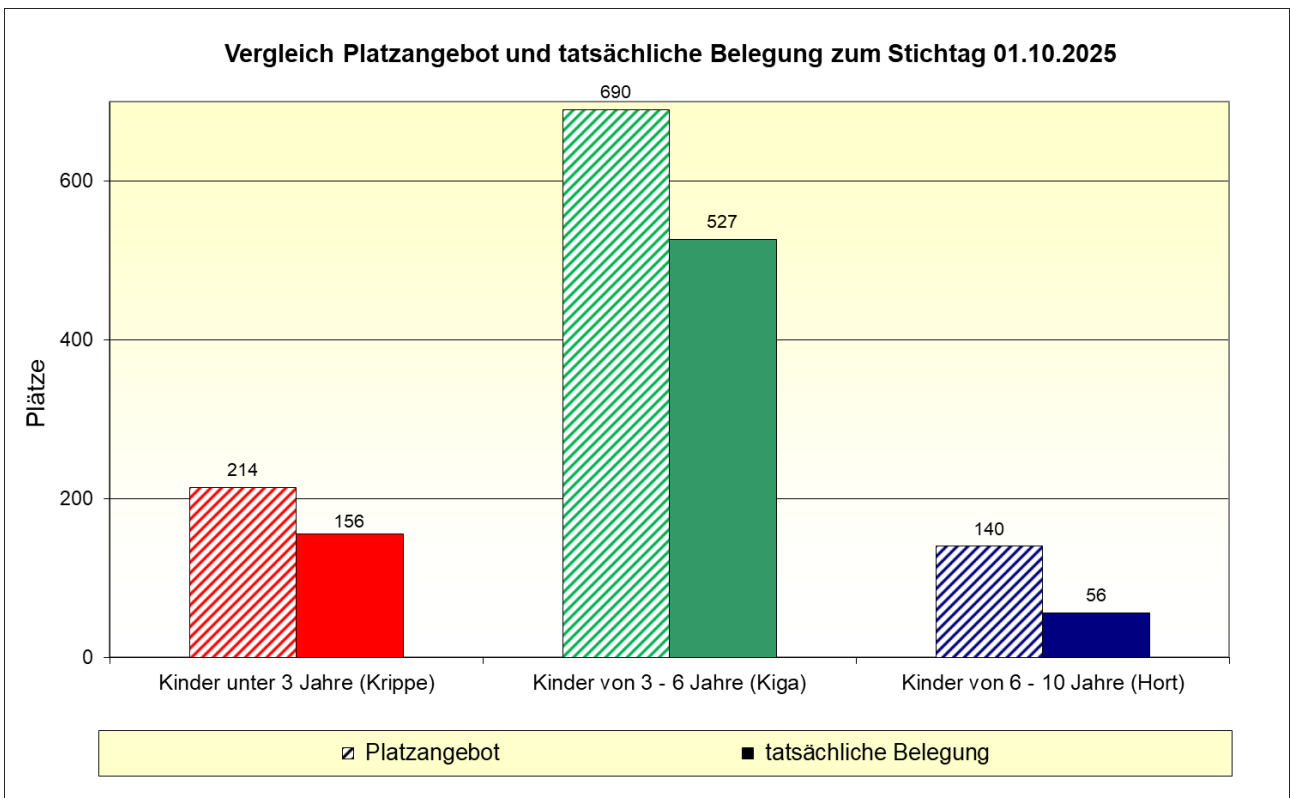
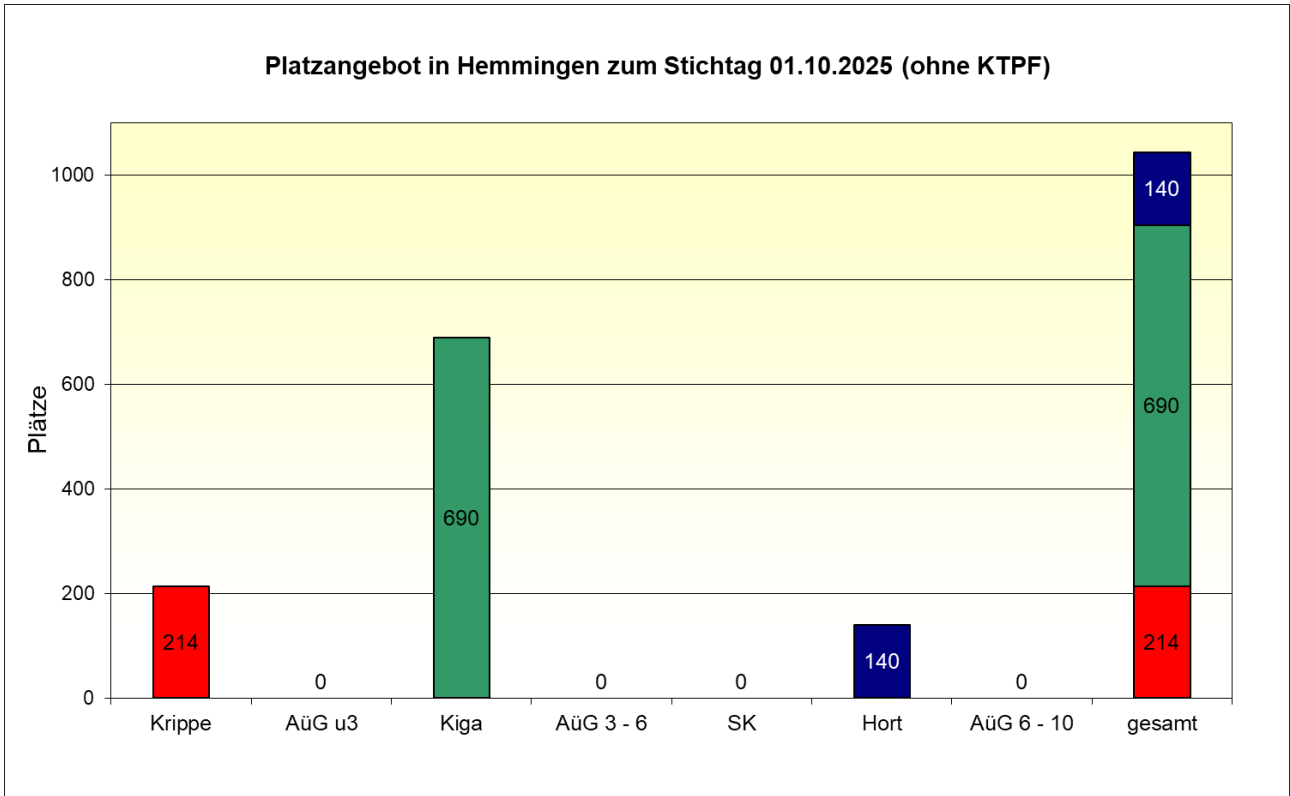
Die Angaben beziehen sich auf die Kinderzahl mit Hauptwohnsitz am 30.09.2025.

	0 - < 3 Jahre	3 - 6 Jahre*	6 - 10 Jahre*	gesamt
<b>Absolut</b>	399	597	872	1.868
<b>Prozent</b>	21,4%	31,9%	46,7%	100,0%

Quelle: Region Hannover, Team Statistik

\* Der Jahrgang der 6-Jährigen zum 30.09.2025 wird zu 1/4 den 3-6-Jährigen und zu 2/4 den 6-10-Jährigen zugerechnet. Das verbleibende 1/4 geht zu 50% in die 3-6-Jährigen und zu 50% in die 6-10-Jährigen ein (Kann-Kinder/ Flexi-Kinder). Der Jahrgang der 10-Jährigen ist mit 50% an die 6-10-Jährigen geteilt worden.





### Betreuungsumfang der genehmigten Plätze

<b>Krippe</b>							
Anzahl der Krippengruppen:		15					
Anzahl der Krippenplätze (gesamt):		214					
	4 bis unter 5 Std.	5 bis unter 6 Std.	ab 6 Std. bis einschließlich 7 Std.	mehr als 7 Std.	von den mehr als 7 Std.		gesamt
					8 Std.	mehr als 8 Std.	
<b>Absolut</b>			25	189	89	100	214
<b>Prozent</b>			11,7%	88,3%	47,1%	52,9%	100,0%

<b>Kindergarten</b>							
Anzahl der Kiga-Gruppen:		30					
Anzahl der Kiga-Plätze (gesamt):		690					
	4 bis unter 5 Std.	5 bis unter 6 Std.	ab 6 Std. bis einschließlich 7 Std.	mehr als 7 Std.	von den mehr als 7 Std.		gesamt
					8 Std.	mehr als 8 Std.	
<b>Absolut</b>		15	100	575	375	200	690
<b>Prozent</b>		2,2%	14,5%	83,3%	65,2%	34,8%	100,0%

<b>Altersübergreifende Gruppen</b>							
Anzahl der AÜG-Gruppen:		0					
Anzahl der AÜG-Plätze (gesamt):		0					
	4 bis unter 5 Std.	5 bis unter 6 Std.	ab 6 Std. bis einschließlich 7 Std.	mehr als 7 Std.	von den mehr als 7 Std.		gesamt
					8 Std.	mehr als 8 Std.	
<b>Absolut</b>							
<b>Prozent</b>							

<b>Spielkreis mit Rechtsanspruch</b>							
Anzahl der SK-Gruppen:		0					
Anzahl der SK-Plätze (gesamt):		0					
	4 bis unter 5 Std.	5 bis unter 6 Std.	ab 6 Std. bis einschließlich 7 Std.	mehr als 7 Std.	von den mehr als 7 Std.		gesamt
					8 Std.	mehr als 8 Std.	
<b>Absolut</b>							
<b>Prozent</b>							

<b>Hort</b>									
Anzahl der Hortgruppen:		7							
Anzahl der Hortplätze (gesamt):		140							
	bis 15:00 Uhr	bis 15:30 Uhr	bis 16:00 Uhr	bis 16:30 Uhr	bis 17:00 Uhr	bis 17:30 Uhr	18:00 Uhr und mehr	Früh-dienst	gesamt
	<b>Absolut</b>	140							140
<b>Prozent</b>	100,0%							100,0%	100,0%

**Betreuungsumfang der tatsächlich belegten Plätze zum Stichtag 01.10.2025**

<b>Kinder unter 3 Jahre in Krippe, AÜG und SK</b>							
	4 bis unter 5 Std.	5 bis unter 6 Std.	ab 6 Std. bis einschließlich 7 Std.	mehr als 7 Std.	von den mehr als 7 Std.		gesamt
					8 Std.	mehr als 8 Std.	
<b>Absolut</b>	10	17	55	74	60		156
<b>Prozent</b>	6,4%	10,9%	35,3%	47,4%	81,1%		100,0%

<b>Kinder ab 3 Jahre im Kiga, AÜG und SK</b>							
	4 bis unter 5 Std.	5 bis unter 6 Std.	ab 6 Std. bis einschließlich 7 Std.	mehr als 7 Std.	von den mehr als 7 Std.		gesamt
					8 Std.	mehr als 8 Std.	
<b>Absolut</b>	2	25	68	432	373		527
<b>Prozent</b>	0,4%	4,7%	12,9%	82,0%	86,3%		100,0%

<b>Kinder ab 6 Jahre im Hort und AÜG</b>									
	bis 15:00 Uhr	bis 15:30 Uhr	bis 16:00 Uhr	bis 16:30 Uhr	bis 17:00 Uhr	bis 17:30 Uhr	18:00 Uhr und mehr	gesamt	Frühdienst
<b>Absolut</b>	56							56	16
<b>Prozent</b>	100,0%							100,0%	28,6%

**Ferienzeiten (bezogen auf die Einrichtungen in der Kommune)**

ohne Schließzeiten	Schließzeiten bis zu 3 Wochen im Jahr	Schließzeiten mehr als 3 Wochen im Jahr	Ausweichangebote	
			Ja	Nein
		16	16	

**Integrationsplätze (in Kindertageseinrichtungen)**

Anzahl der integrativen Gruppen: 3  
 Anzahl der Einzelintegrationsplätze: 0

tatsächlich belegte Integrationsplätze zum Stichtag 01.10.2025		
belegte Plätze durch Kinder unter 3 Jahre	belegte Plätze durch Kinder im Kindergartenalter	belegte Plätze durch Hortkinder
	8	



### Migrationshintergrund (in Kindertageseinrichtungen)

	belegte Plätze durch Kinder unter 3 Jahre	belegte Plätze durch Kinder im Kiga-Alter	belegte Plätze durch Hortkinder	gesamt
ohne Mig. (Absolut)	116	360	52	528
mit Mig. (Absolut)	40	167	4	211
gesamt (Absolut)	156	527	56	739
ohne Mig. (Prozent)	74,4%	68,3%	92,9%	71,4%
mit Mig. (Prozent)	25,6%	31,7%	7,1%	28,6%
gesamt (Prozent)	100,0%	100,0%	100,0%	100,0%

### Kindertagespflege

#### tatsächlich belegte Plätze zum Stichtag 01.10.2025 (nur U3-Plätze)

	unter 1 Jahr	1 - unter 2 Jahre	2 - unter 3 Jahre	gesamt (U3-Kinder)
Absolut		8	7	15
Prozent		53,3%	46,7%	100,0%

#### tatsächlich belegte Plätze zum Stichtag 01.10.2025 (alle Plätze)

	Kinder unter 3 Jahre	Kinder von 3 - unter 6 Jahre	Kinder von 6 - unter 14 Jahre	gesamt
Absolut	15			15
Prozent	100,0%			100,0%

#### Betreuungsumfang (durchschnittliche Betreuungszeit bei einer 5-Tage-Woche)

	bis zu 5 Std.	5 - < 7 Std.	7 - < 10 Std.	ab 10 Std.
Absolut	6	5	4	
Prozent	40,0%	33,3%	26,7%	

#### Parallel bestehende Betreuungsformen

	Kinder unter 3 Jahre		Kinder von 3 - unter 6 Jahre		Kinder von 6 - unter 14 Jahre		gesamt	
	Absolut	Prozent	Absolut	Prozent	Absolut	Prozent	Absolut	Prozent
Kindertagesbetreuung*								
weiteres TPF-Verhältnis								
Ganztagsschule								

\* z.B. in Krippe, Kindergarten, Hort oder altersübergreifende Gruppe, verlässliche Grundschule

## Planungszahlen

Betreuungsform	neue Plätze bis Ende Kiga-Jahr 2025/2026		neue Plätze bis Ende Kiga-Jahr 2026/2027		neue Plätze bis Ende Kiga-Jahr 2027/2028	
	Absolut	Prozent	Absolut	Prozent	Absolut	Prozent
<b>Krippe (Kinder von 0 - unter 3 Jahre)</b>					5	1,3%
<b>Kindergarten (Kinder von 3 - 6 Jahre)</b>					25	4,2%
<b>Hort (Kinder von 6 - 10 Jahre)</b>						
<b>Kindertagespflege (Kinder von 0 - unter 3 Jahre)</b>						
<b>Kindertagespflege (Kinder von 3 - 6 Jahre)</b>						
<b>Kindertagespflege (Kinder von 6 - 10 Jahre)</b>						
<b>gesamt</b>					<b>30</b>	<b>5,4%</b>

## Selbsteinschätzung der Stadt Hemmingen

### 1. Wie hoch schätzen Sie den zusätzlichen Bedarf an Betreuungsplätzen für das aktuelle Kiga-Jahr 2025/2026 ein?

Bitte geben Sie die ungefähre Anzahl der zusätzlich oder aber weniger benötigten Plätze an, um eine an der Nachfrage orientierte Versorgung zu gewährleisten (Warteliste und/oder Schätzung).

Alter	Anzahl
Kinder im Alter von 0 bis unter 3 Jahren (Krippe + KTP)	0
Kinder im Alter von 3 bis 6 Jahren (Kindergarten + KTP)	0
Kinder im Alter von 6 bis 10 Jahren (Hort + KTP)	0

### 2. Kann der Bedarf im aktuellen Kiga-Jahr 2025/2026 gedeckt werden?

Der Bedarf ...	Krippe		Kiga		Hort	
	ja	nein	ja	nein	ja	nein
... kann voraussichtlich gedeckt werden	x		x		x	

### 3. Wie viele Vorschulkinder benötigen für ein weiteres Jahr (Kiga-Jahr 2025/2026) einen Betreuungsplatz in einer Kindertageseinrichtung?

Grund	Anzahl
Elternwunsch (Rückstellungsmöglichkeit für Kinder, die vom 02. Juli bis zum 01. Oktober ihren sechsten Geburtstag haben)	12
fehlende Schulreife	11

### 4. Wie viele konkrete Anfragen nach einem Betreuungsplatz (Anträge, Anmeldungen und konkrete mündlich vorgetragene Platzwünsche) können im laufenden Kiga-Jahr (2025/2026) in institutionellen Einrichtungen nicht berücksichtigt werden?

Alter	Anzahl
Kinder im Alter von 0 bis unter 3 Jahren (Krippe)	0
Kinder im Alter von 3 bis 6 Jahren (Kindergarten)	0
Kinder im Alter von 6 bis 10 Jahren (Hort)	0

**5. Wie viele Kinder werden aufgrund fehlender Betreuungsplätze in Kindertagesstätten in der Kindertagespflege betreut (= ersetzende KTP)?**

Alter	Anzahl
Kinder im Krippenalter	0
Kinder im Kindergartenalter	0
Kinder im Hortalter	0

**6. Welche Gründe/Ursachen liegen für einen möglichen Fehlbedarf an Betreuungsplätzen vor?**

Fehlbedarf an Plätzen...	Gründe/Ursachen
... im Krippenalter	Entfällt
... im Kindergartenalter	Entfällt
... im Hortalter	Entfällt

**7. Welche Maßnahmen sind geplant, um einen möglichen Fehlbedarf in der jeweiligen Altersgruppe zu decken?**

Bedarfsdeckung der Plätze...	Maßnahmen	Umsetzung der Maßnahmen bis ...
... im Krippenalter	Entfällt	
... im Kindergartenalter	Entfällt	
... im Hortalter	Entfällt	

**8. Wie hoch schätzen Sie den Bedarf an zusätzlichen/neuen Fachkräften im aktuellen Kiga-Jahr 2025/2026 ein?**

Alter	Anzahl
Krippen-Bereich	0
Kindergarten-Bereich	0
Hort-Bereich	0

**9. Wie hoch ist der Bedarf an zusätzlichen heilpädagogischen Fachkräften?**

<b>Anzahl</b>	0
---------------	---

**10. Wie viele Kinder aus Ihrer Kommune nahmen zum Stichtag 01.10.2025 einen Betreuungsplatz in einer Kindertagesbetreuung außerhalb Ihrer Kommune in Anspruch?**

<b>Alter</b>	<b>Anzahl der Kinder in ...</b>		
	<b>... Einrichtungen in freier oder kommunaler Trägerschaft</b>	<b>... Betriebs-kindertages-stätten</b>	<b>... KTP</b>
0 bis unter 3 Jahre (Krippe + KTP)	9	1	2
3 bis 6 Jahre (Kindergarten + KTP)	31	2	0
6 bis 10 Jahre (Hort + KTP)	8	0	0

**11. Wie viele Kinder aus anderen Kommunen haben zum Stichtag 01.10.2025 einen Betreuungsplatz in einer Kindertagesbetreuung in Ihrer Kommune in Anspruch genommen?**

<b>Alter</b>	<b>Anzahl der Kinder in ...</b>	
	<b>... Einrichtungen</b>	<b>... KTP</b>
0 bis unter 3 Jahre (Krippe + KTP)	8	6
3 bis 6 Jahre (Kindergarten + KTP)	15	0
6 bis 10 Jahre (Hort + KTP)	0	0

**12. Gibt es in Ihrer Kommune Betriebskita?** ja  nein

Name der Betriebskita	Wie viele Kinder aus Ihrer Kommune wurden zum Stichtag 01.10.2025 dort betreut?	
	U3-Kinder	Ü3-Kinder

**13. Abfrage zu den Grundschulen**

Frage	Anzahl (gesamt)	davon Ganztags-Grundschulen
Anzahl der Grundschulen in Ihrem Zuständigkeitsbereich	3	3

Förderschulen wurden nicht berücksichtigt.

**14. Wie sehen Ihre Planungen im Bereich der Kindertagespflege (KTP) aus?**

Frage	ja	nein
Besteht ein (weiterer) Ausbaubedarf an Betreuungsplätzen in der KTP?		x
Werden Sie noch weitere TPP akquirieren?		x

## 6 Einzelauswertung der Gemeinde Isernhagen

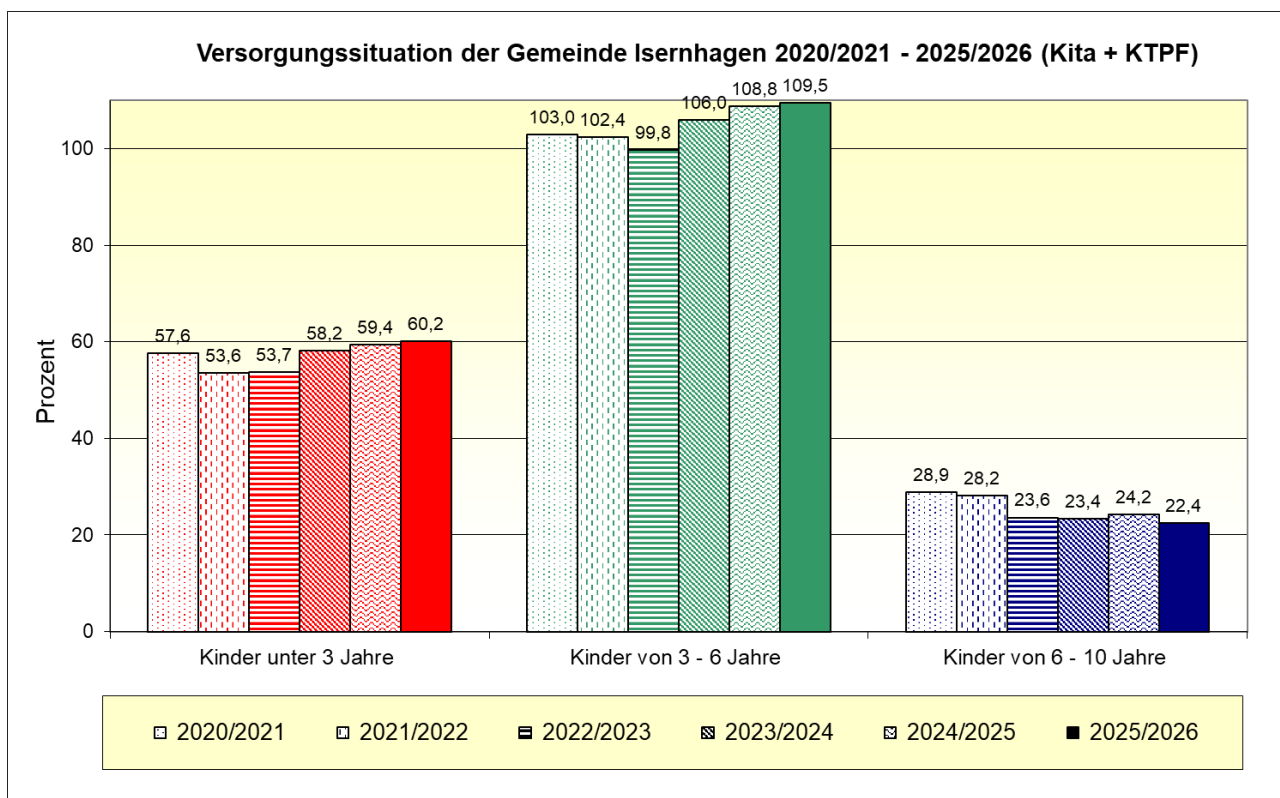
### Bevölkerungsstand

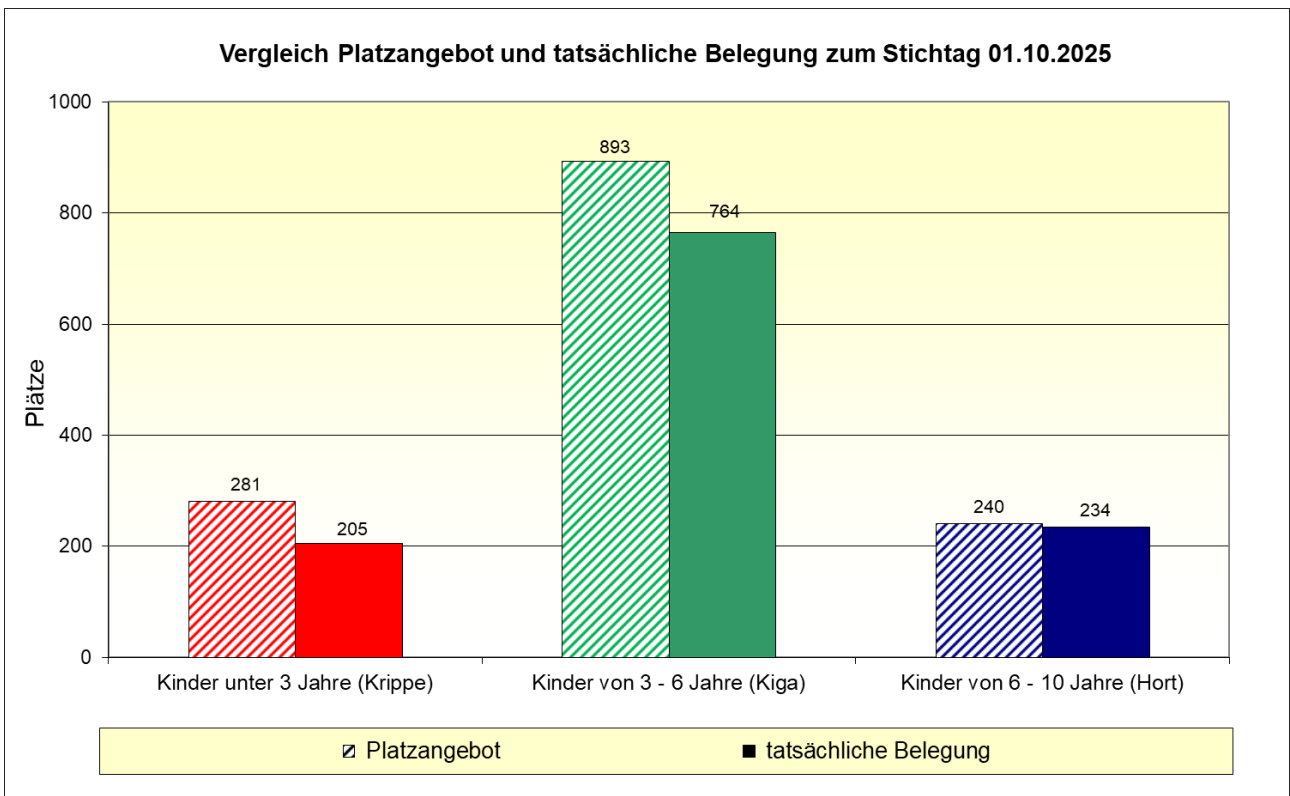
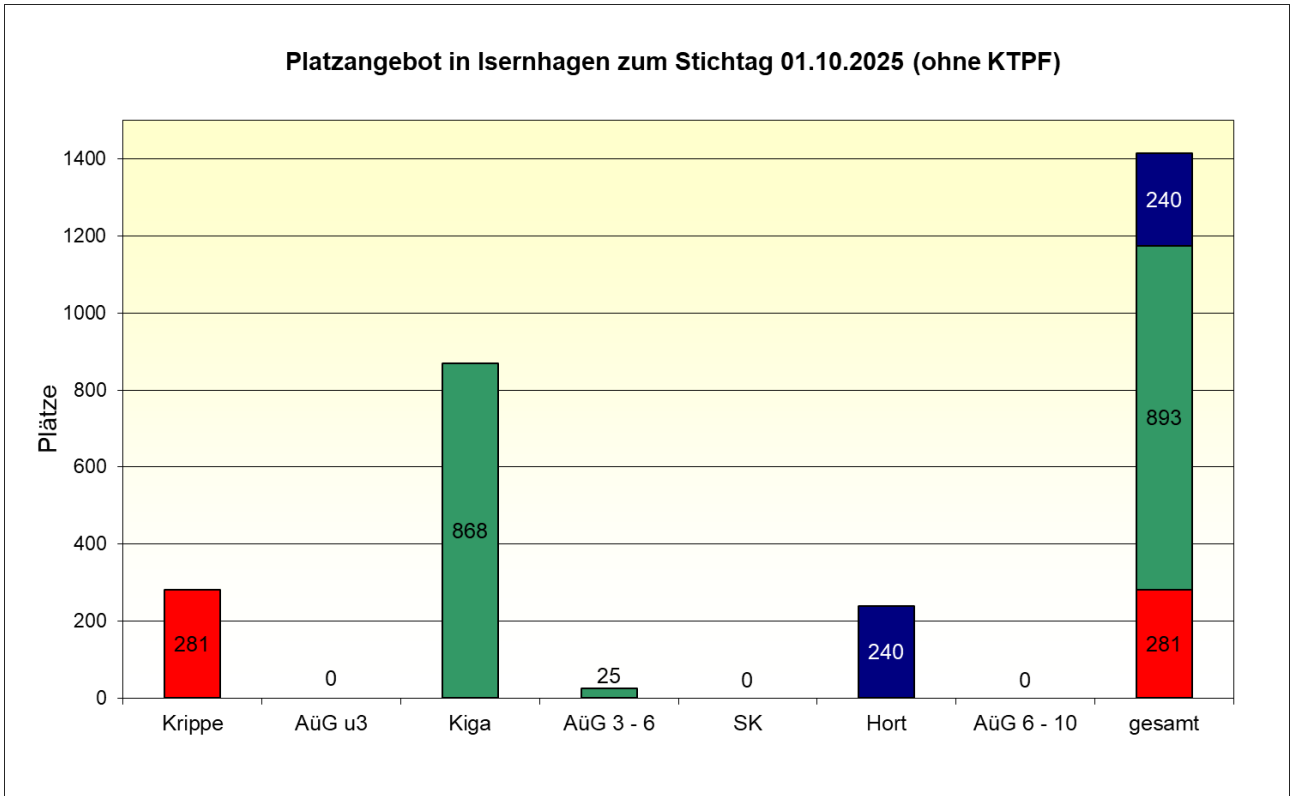
Die Angaben beziehen sich auf die Kinderzahl mit Hauptwohnsitz am 30.09.2025.

	0 - < 3 Jahre	3 - 6 Jahre*	6 - 10 Jahre*	gesamt
<b>Absolut</b>	532	819	1.128	2.479
<b>Prozent</b>	21,5%	33,0%	45,5%	100,0%

Quelle: Region Hannover, Team Statistik

\* Der Jahrgang der 6-Jährigen zum 30.09.2025 wird zu 1/4 den 3-6-Jährigen und zu 2/4 den 6-10-Jährigen zugerechnet. Das verbleibende 1/4 geht zu 50% in die 3-6-Jährigen und zu 50% in die 6-10-Jährigen ein (Kann-Kinder/ Flexi-Kinder). Der Jahrgang der 10-Jährigen ist mit 50% an die 6-10-Jährigen geteilt worden.





## Betreuungsumfang der genehmigten Plätze

<b>Krippe</b>							
Anzahl der Krippengruppen:		19					
Anzahl der Krippenplätze (gesamt):		281					
	4 bis unter 5 Std.	5 bis unter 6 Std.	ab 6 Std. bis einschließlich 7 Std.	mehr als 7 Std.	von den mehr als 7 Std.		gesamt
					8 Std.	mehr als 8 Std.	
<b>Absolut</b>		30	176	75	75		281
<b>Prozent</b>		10,7%	62,6%	26,7%	100,0%		100,0%

<b>Kindergarten</b>							
Anzahl der Kiga-Gruppen:		36					
Anzahl der Kiga-Plätze (gesamt):		868					
	4 bis unter 5 Std.	5 bis unter 6 Std.	ab 6 Std. bis einschließlich 7 Std.	mehr als 7 Std.	von den mehr als 7 Std.		gesamt
					8 Std.	mehr als 8 Std.	
<b>Absolut</b>		212	456	200	175		868
<b>Prozent</b>		24,4%	52,5%	23,0%	87,5%		100,0%

<b>Altersübergreifende Gruppen</b>							
Anzahl der AÜG-Gruppen:		0					
Anzahl der AÜG-Plätze (gesamt):		0					
	4 bis unter 5 Std.	5 bis unter 6 Std.	ab 6 Std. bis einschließlich 7 Std.	mehr als 7 Std.	von den mehr als 7 Std.		gesamt
					8 Std.	mehr als 8 Std.	
<b>Absolut</b>				25	25		
<b>Prozent</b>							

<b>Spielkreis mit Rechtsanspruch</b>							
Anzahl der SK-Gruppen:		0					
Anzahl der SK-Plätze (gesamt):		0					
	4 bis unter 5 Std.	5 bis unter 6 Std.	ab 6 Std. bis einschließlich 7 Std.	mehr als 7 Std.	von den mehr als 7 Std.		gesamt
					8 Std.	mehr als 8 Std.	
<b>Absolut</b>							
<b>Prozent</b>							

<b>Hort</b>									
Anzahl der Hortgruppen:		12							
Anzahl der Hortplätze (gesamt):		240							
	bis 15:00 Uhr	bis 15:30 Uhr	bis 16:00 Uhr	bis 16:30 Uhr	bis 17:00 Uhr	bis 17:30 Uhr	18:00 Uhr und mehr	Früh-dienst	gesamt
<b>Prozent</b>		8,3%	83,3%		8,3%				100,0%

**Betreuungsumfang der tatsächlich belegten Plätze zum Stichtag 01.10.2025**

<b>Kinder unter 3 Jahre in Krippe, AÜG und SK</b>							
	4 bis unter 5 Std.	5 bis unter 6 Std.	ab 6 Std. bis einschließlich 7 Std.	mehr als 7 Std.	von den mehr als 7 Std.		gesamt
					8 Std.	mehr als 8 Std.	
<b>Absolut</b>		24	124	57	57		205
<b>Prozent</b>		11,7%	60,5%	27,8%	100,0%		100,0%

<b>Kinder ab 3 Jahre im Kiga, AÜG und SK</b>							
	4 bis unter 5 Std.	5 bis unter 6 Std.	ab 6 Std. bis einschließlich 7 Std.	mehr als 7 Std.	von den mehr als 7 Std.		gesamt
					8 Std.	mehr als 8 Std.	
<b>Absolut</b>	1	155	371	237	189	13	764
<b>Prozent</b>	0,1%	20,3%	48,6%	31,0%	79,7%	5,5%	100,0%

<b>Kinder ab 6 Jahre im Hort und AÜG</b>									
	bis 15:00 Uhr	bis 15:30 Uhr	bis 16:00 Uhr	bis 16:30 Uhr	bis 17:00 Uhr	bis 17:30 Uhr	18:00 Uhr und mehr	gesamt	Frühdienst
	<b>Absolut</b>		20	193		21			
<b>Prozent</b>		8,5%	82,5%		9,0%			100,0%	0,0%

**Ferienzeiten (bezogen auf die Einrichtungen in der Kommune)**

ohne Schließzeiten	Schließzeiten bis zu 3 Wochen im Jahr	Schließzeiten mehr als 3 Woche im Jahr	Ausweichangebote	
			Ja	Nein
	6	10		16

**Integrationsplätze (in Kindertageseinrichtungen)**

Anzahl der integrativen Gruppen: 2  
 Anzahl der Einzelintegrationsplätze: 0

tatsächlich belegte Integrationsplätze zum Stichtag 01.10.2025		
belegte Plätze durch Kinder unter 3 Jahre	belegte Plätze durch Kinder im Kindergartenalter	belegte Plätze durch Hortkinder
	8	



### Migrationshintergrund (in Kindertageseinrichtungen)

	belegte Plätze durch Kinder unter 3 Jahre	belegte Plätze durch Kinder im Kiga-Alter	belegte Plätze durch Hortkinder	gesamt
ohne Mig. (Absolut)	145	487	203	835
mit Mig. (Absolut)	60	277	31	368
gesamt (Absolut)	205	764	234	1203
ohne Mig. (Prozent)	70,7%	63,7%	86,8%	69,4%
mit Mig. (Prozent)	29,3%	36,3%	13,2%	30,6%
gesamt (Prozent)	100,0%	100,0%	100,0%	100,0%

### Kindertagespflege

#### tatsächlich belegte Plätze zum Stichtag 01.10.2025 (nur U3-Plätze)

	unter 1 Jahr	1 - unter 2 Jahre	2 - unter 3 Jahre	gesamt (U3-Kinder)
Absolut		18	21	39
Prozent		46,2%	53,8%	100,0%

#### tatsächlich belegte Plätze zum Stichtag 01.10.2025 (alle Plätze)

	Kinder unter 3 Jahre	Kinder von 3 - unter 6 Jahre	Kinder von 6 - unter 14 Jahre	gesamt
Absolut	39	4	13	56
Prozent	69,6%	7,1%	23,2%	100,0%

#### Betreuungsumfang (durchschnittliche Betreuungszeit bei einer 5-Tage-Woche)

	bis zu 5 Std.	5 - < 7 Std.	7 - < 10 Std.	ab 10 Std.
Absolut	18	14	21	3
Prozent	32,1%	25,0%	37,5%	5,4%

#### Parallel bestehende Betreuungsformen

	Kinder unter 3 Jahre		Kinder von 3 - unter 6 Jahre		Kinder von 6 - unter 14 Jahre		gesamt	
	Absolut	Prozent	Absolut	Prozent	Absolut	Prozent	Absolut	Prozent
Kindertagesbetreuung*			1	1,8%			1	1,8%
weiteres TPF-Verhältnis								
Ganztagschule					2	3,6%	2	3,6%

\* z.B. in Krippe, Kindergarten, Hort oder altersübergreifende Gruppe, verlässliche Grundschule

## Planungszahlen

Betreuungsform	neue Plätze bis Ende Kiga-Jahr 2025/2026		neue Plätze bis Ende Kiga-Jahr 2026/2027		neue Plätze bis Ende Kiga-Jahr 2027/2028	
	Absolut	Prozent	Absolut	Prozent	Absolut	Prozent
Krippe (Kinder von 0 - unter 3 Jahre)						
Kindergarten (Kinder von 3 - 6 Jahre)						
Hort (Kinder von 6 - 10 Jahre)						
Kindertagespflege (Kinder von 0 - unter 3 Jahre)						
Kindertagespflege (Kinder von 3 - 6 Jahre)						
Kindertagespflege (Kinder von 6 - 10 Jahre)						
<b>gesamt</b>						

## Selbsteinschätzung der Gemeinde Isernhagen

### 1. Wie hoch schätzen Sie den zusätzlichen Bedarf an Betreuungsplätzen für das aktuelle Kiga-Jahr 2025/2026 ein?

Bitte geben Sie die ungefähre Anzahl der zusätzlich oder aber weniger benötigten Plätze an, um eine an der Nachfrage orientierte Versorgung zu gewährleisten (Warteliste und/oder Schätzung).

Alter	Anzahl
Kinder im Alter von 0 bis unter 3 Jahren (Krippe + KTP)	0
Kinder im Alter von 3 bis 6 Jahren (Kindergarten + KTP)	0
Kinder im Alter von 6 bis 10 Jahren (Hort + KTP)	64

### 2. Kann der Bedarf im aktuellen Kiga-Jahr 2025/2026 gedeckt werden?

Der Bedarf ...	Krippe		Kiga		Hort	
	ja	nein	ja	nein	ja	nein
... kann voraussichtlich gedeckt werden	x		x			x

### 3. Wie viele Vorschulkinder benötigen für ein weiteres Jahr (Kiga-Jahr 2025/2026) einen Betreuungsplatz in einer Kindertageseinrichtung?

Grund	Anzahl
Elternwunsch (Rückstellungsmöglichkeit für Kinder, die vom 02. Juli bis zum 01. Oktober ihren sechsten Geburtstag haben)	50
fehlende Schulreife	2

### 4. Wie viele konkrete Anfragen nach einem Betreuungsplatz (Anträge, Anmeldungen und konkrete mündlich vorgetragene Platzwünsche) können im laufenden Kiga-Jahr (2025/2026) in institutionellen Einrichtungen nicht berücksichtigt werden?

Alter	Anzahl
Kinder im Alter von 0 bis unter 3 Jahren (Krippe)	9
Kinder im Alter von 3 bis 6 Jahren (Kindergarten)	26
Kinder im Alter von 6 bis 10 Jahren (Hort)	64

**5. Wie viele Kinder werden aufgrund fehlender Betreuungsplätze in Kindertagesstätten in der Kindertagespflege betreut (= ersetzende KTP)?**

Alter	Anzahl
Kinder im Krippenalter	0
Kinder im Kindergartenalter	0
Kinder im Hortalter	2

**6. Welche Gründe/Ursachen liegen für einen möglichen Fehlbedarf an Betreuungsplätzen vor?**

Fehlbedarf an Plätzen...	Gründe/Ursachen
... im Krippenalter	/
... im Kindergartenalter	/
... im Hortalter	Fachkräftemangel (u.a. aufgrund Ganztagsangebot ab 2026)

**7. Welche Maßnahmen sind geplant, um einen möglichen Fehlbedarf in der jeweiligen Altersgruppe zu decken?**

Bedarfsdeckung der Plätze...	Maßnahmen	Umsetzung der Maßnahmen bis ...
... im Krippenalter	/	
... im Kindergartenalter	/	
... im Hortalter	Ausbau Ganztagsangebot an Schulen	Beginn 2026/2027

**8. Wie hoch schätzen Sie den Bedarf an zusätzlichen/neuen Fachkräften im aktuellen Kiga-Jahr 2025/2026 ein?**

Alter	Anzahl
Krippen-Bereich	2
Kindergarten-Bereich	5
Hort-Bereich	2

**9. Wie hoch ist der Bedarf an zusätzlichen heilpädagogischen Fachkräften?**

<b>Anzahl</b>	0
---------------	---

**10. Wie viele Kinder aus Ihrer Kommune nahmen zum Stichtag 01.10.2025 einen Betreuungsplatz in einer Kindertagesbetreuung außerhalb Ihrer Kommune in Anspruch?**

<b>Alter</b>	<b>Anzahl der Kinder in ...</b>		
	<b>... Einrichtungen in freier oder kommunaler Trägerschaft</b>	<b>... Betriebs-kindertages-stätten</b>	<b>... KTP</b>
0 bis unter 3 Jahre (Krippe + KTP)	7	2	1
3 bis 6 Jahre (Kindergarten + KTP)	24	6	0
6 bis 10 Jahre (Hort + KTP)	0	0	0

**11. Wie viele Kinder aus anderen Kommunen haben zum Stichtag 01.10.2025 einen Betreuungsplatz in einer Kindertagesbetreuung in Ihrer Kommune in Anspruch genommen?**

<b>Alter</b>	<b>Anzahl der Kinder in ...</b>	
	<b>... Einrichtungen</b>	<b>... KTP</b>
0 bis unter 3 Jahre (Krippe + KTP)	1	13
3 bis 6 Jahre (Kindergarten + KTP)	3	0
6 bis 10 Jahre (Hort + KTP)	0	0

**12. Gibt es in Ihrer Kommune Betriebskita?** ja  nein

Name der Betriebskita	Wie viele Kinder aus Ihrer Kommune wurden zum Stichtag 01.10.2025 dort betreut?	
	U3-Kinder	Ü3-Kinder

**13. Abfrage zu den Grundschulen**

Frage	Anzahl (gesamt)	davon Ganztags-Grundschulen
Anzahl der Grundschulen in Ihrem Zuständigkeitsbereich	6	0

Förderschulen wurden nicht berücksichtigt.

**14. Wie sehen Ihre Planungen im Bereich der Kindertagespflege (KTP) aus?**

Frage	ja	nein
Besteht ein (weiterer) Ausbaubedarf an Betreuungsplätzen in der KTP?	x	
Werden Sie noch weitere TPP akquirieren?	x	

## 7 Einzelauswertung der Stadt Neustadt

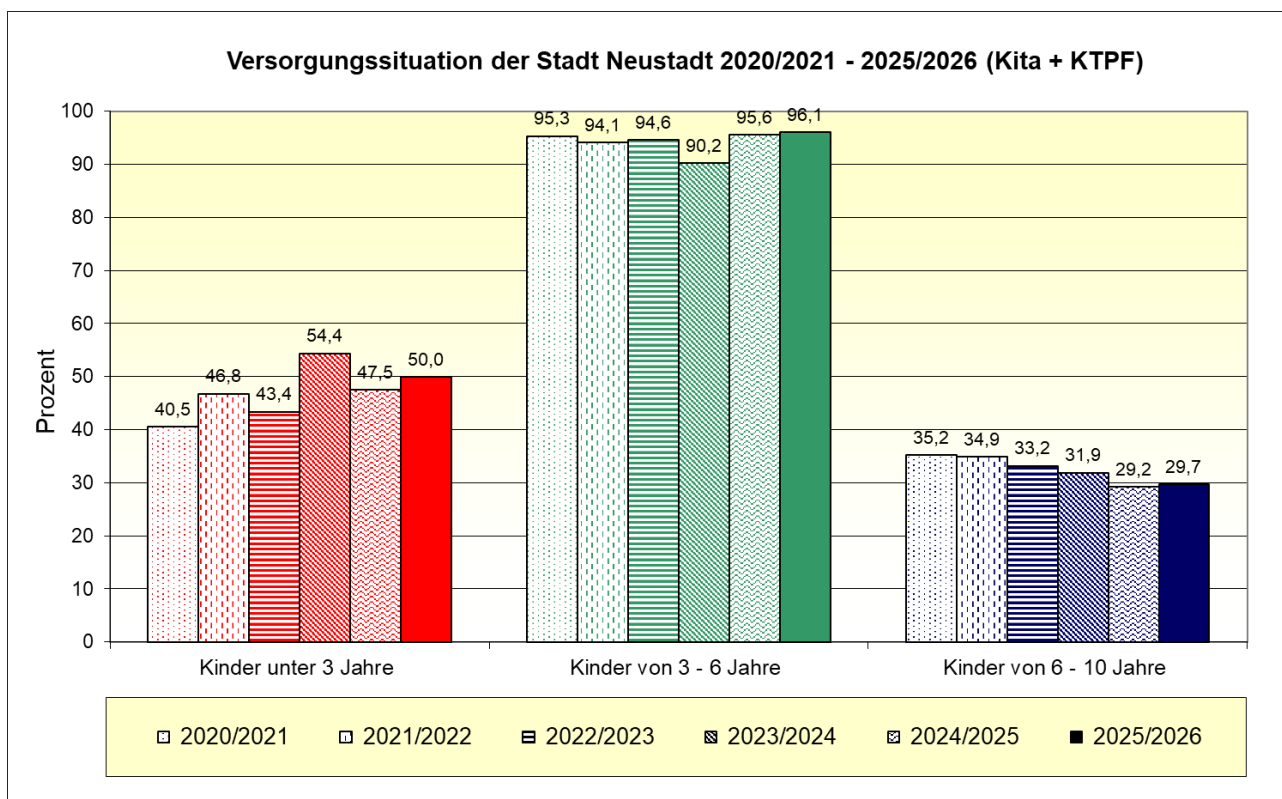
### Bevölkerungsstand

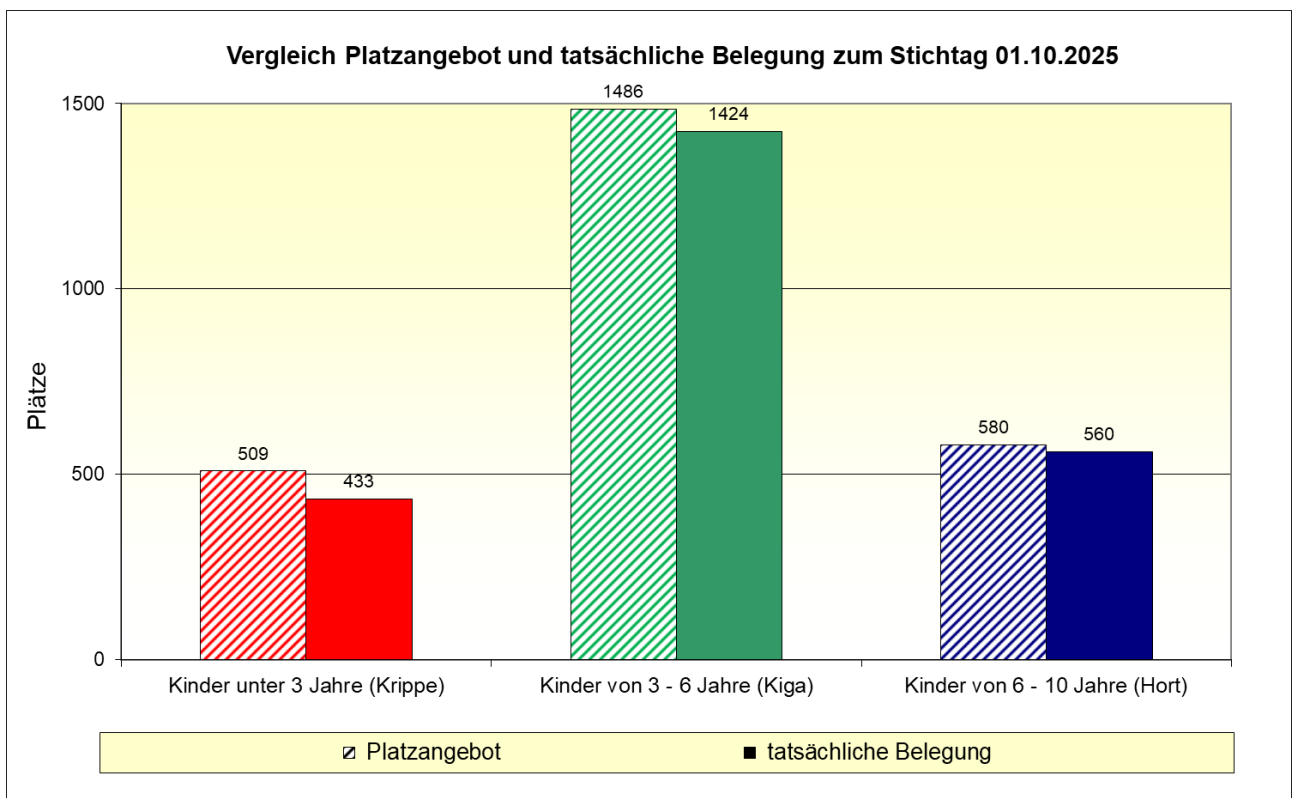
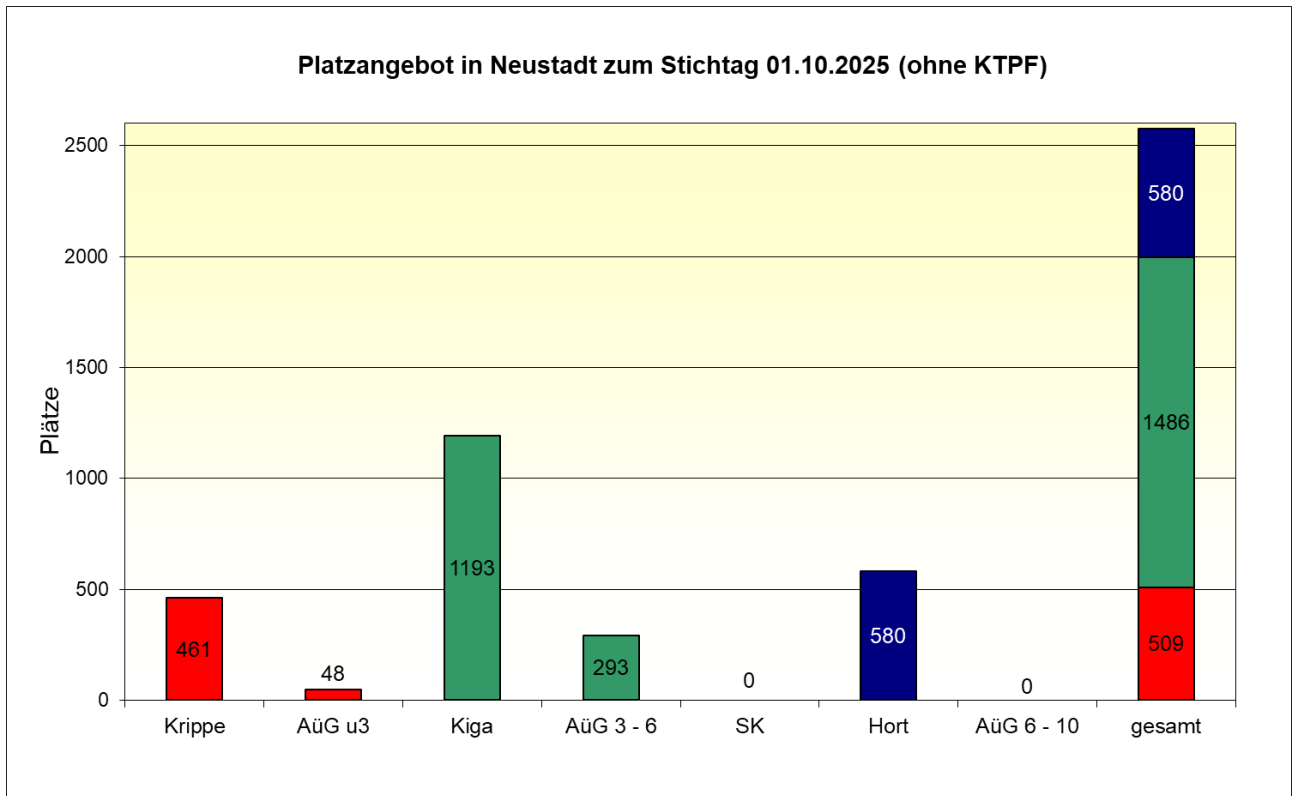
Die Angaben beziehen sich auf die Kinderzahl mit Hauptwohnsitz am 30.09.2025.

	0 - < 3 Jahre	3 - 6 Jahre*	6 - 10 Jahre*	gesamt
<b>Absolut</b>	1.141	1.548	1.958	4.647
<b>Prozent</b>	24,6%	33,3%	42,1%	100,0%

Quelle: Region Hannover, Team Statistik

\* Der Jahrgang der 6-Jährigen zum 30.09.2025 wird zu 1/4 den 3-6-Jährigen und zu 2/4 den 6-10-Jährigen zugerechnet. Das verbleibende 1/4 geht zu 50% in die 3-6-Jährigen und zu 50% in die 6-10-Jährigen ein (Kann-Kinder/ Flexi-Kinder). Der Jahrgang der 10-Jährigen ist mit 50% an die 6-10-Jährigen geteilt worden.





## Betreuungsumfang der genehmigten Plätze

<b>Krippe</b>							
Anzahl der Krippengruppen:		31					
Anzahl der Krippenplätze (gesamt):		461					
	4 bis unter 5 Std.	5 bis unter 6 Std.	ab 6 Std. bis einschließlich 7 Std.	mehr als 7 Std.	von den mehr als 7 Std.		gesamt
					8 Std.	mehr als 8 Std.	
<b>Absolut</b>	15	30	131	285	210	45	461
<b>Prozent</b>	3,3%	6,5%	28,4%	61,8%	73,7%	15,8%	100,0%

<b>Kindergarten</b>							
Anzahl der Kiga-Gruppen:		52					
Anzahl der Kiga-Plätze (gesamt):		1193					
	4 bis unter 5 Std.	5 bis unter 6 Std.	ab 6 Std. bis einschließlich 7 Std.	mehr als 7 Std.	von den mehr als 7 Std.		gesamt
					8 Std.	mehr als 8 Std.	
<b>Absolut</b>	49	247	324	573	436	95	1193
<b>Prozent</b>	4,1%	20,7%	27,2%	48,0%	76,1%	16,6%	100,0%

<b>Altersübergreifende Gruppen</b>							
Anzahl der AÜG-Gruppen:		16					
Anzahl der AÜG-Plätze (gesamt):		341					
	4 bis unter 5 Std.	5 bis unter 6 Std.	ab 6 Std. bis einschließlich 7 Std.	mehr als 7 Std.	von den mehr als 7 Std.		gesamt
					8 Std.	mehr als 8 Std.	
<b>Absolut</b>		65	78	198	146	10	341
<b>Prozent</b>		19,1%	22,9%	58,1%	73,7%	5,1%	100,0%

<b>Spielkreis mit Rechtsanspruch</b>							
Anzahl der SK-Gruppen:		0					
Anzahl der SK-Plätze (gesamt):		0					
	4 bis unter 5 Std.	5 bis unter 6 Std.	ab 6 Std. bis einschließlich 7 Std.	mehr als 7 Std.	von den mehr als 7 Std.		gesamt
					8 Std.	mehr als 8 Std.	
<b>Absolut</b>							
<b>Prozent</b>							

<b>Hort</b>									
Anzahl der Hortgruppen:		28							
Anzahl der Hortplätze (gesamt):		580							
	bis 15:00 Uhr	bis 15:30 Uhr	bis 16:00 Uhr	bis 16:30 Uhr	bis 17:00 Uhr	bis 17:30 Uhr	18:00 Uhr und mehr	Frühdienst	gesamt
	<b>Absolut</b>	25	25	205	125	199	1		
<b>Prozent</b>	4,3%	4,3%	35,3%	21,6%	34,3%	0,2%		9,3%	100,0%

### Betreuungsumfang der tatsächlich belegten Plätze zum Stichtag 01.10.2025

<b>Kinder unter 3 Jahre in Krippe, AÜG und SK</b>							
	4 bis unter 5 Std.	5 bis unter 6 Std.	ab 6 Std. bis einschließlich 7 Std.	mehr als 7 Std.	von den mehr als 7 Std.		gesamt
					8 Std.	mehr als 8 Std.	
<b>Absolut</b>		57	109	267	193	33	433
<b>Prozent</b>		13,2%	25,2%	61,7%	72,3%	12,4%	100,0%

<b>Kinder ab 3 Jahre im Kiga, AÜG und SK</b>							
	4 bis unter 5 Std.	5 bis unter 6 Std.	ab 6 Std. bis einschließlich 7 Std.	mehr als 7 Std.	von den mehr als 7 Std.		gesamt
					8 Std.	mehr als 8 Std.	
<b>Absolut</b>	42	311	369	702	555	129	1424
<b>Prozent</b>	2,9%	21,8%	25,9%	49,3%	79,1%	18,4%	100,0%

<b>Kinder ab 6 Jahre im Hort und AÜG</b>									
	bis 15:00 Uhr	bis 15:30 Uhr	bis 16:00 Uhr	bis 16:30 Uhr	bis 17:00 Uhr	bis 17:30 Uhr	18:00 Uhr und mehr	gesamt	Frühdienst
	<b>Absolut</b>	25	23	195	117	200			
<b>Prozent</b>	4,5%	4,1%	34,8%	20,9%	35,7%			100,0%	12,3%

### Ferienzeiten (bezogen auf die Einrichtungen in der Kommune)

ohne Schließzeiten	Schließzeiten bis zu 3 Wochen im Jahr	Schließzeiten mehr als 3 Wochen im Jahr	Ausweichangebote	
			Ja	Nein
	3	40	1	42

### Integrationsplätze (in Kindertageseinrichtungen)

Anzahl der integrativen Gruppen: 4  
Anzahl der Einzelintegrationsplätze: 2

tatsächlich belegte Integrationsplätze zum Stichtag 01.10.2025		
belegte Plätze durch Kinder unter 3 Jahre	belegte Plätze durch Kinder im Kindergartenalter	belegte Plätze durch Hortkinder
	15	2

### Migrationshintergrund (in Kindertageseinrichtungen)

	belegte Plätze durch Kinder unter 3 Jahre	belegte Plätze durch Kinder im Kiga-Alter	belegte Plätze durch Hortkinder	gesamt
ohne Mig. (Absolut)	320	979	411	1710
mit Mig. (Absolut)	113	445	149	707
gesamt (Absolut)	433	1424	560	2417
ohne Mig. (Prozent)	73,9%	68,8%	73,4%	70,7%
mit Mig. (Prozent)	26,1%	31,3%	26,6%	29,3%
gesamt (Prozent)	100,0%	100,0%	100,0%	100,0%

### Kindertagespflege

#### tatsächlich belegte Plätze zum Stichtag 01.10.2025 (nur U3-Plätze)

	unter 1 Jahr	1 - unter 2 Jahre	2 - unter 3 Jahre	gesamt (U3-Kinder)
Absolut	5	29	27	61
Prozent	8,2%	47,5%	44,3%	100,0%

#### tatsächlich belegte Plätze zum Stichtag 01.10.2025 (alle Plätze)

	Kinder unter 3 Jahre	Kinder von 3 - unter 6 Jahre	Kinder von 6 - unter 14 Jahre	gesamt
Absolut	61	1	2	64
Prozent	95,3%	1,6%	3,1%	100,0%

#### Betreuungsumfang (durchschnittliche Betreuungszeit bei einer 5-Tage-Woche)

	bis zu 5 Std.	5 - < 7 Std.	7 - < 10 Std.	ab 10 Std.
Absolut	6	25	32	1
Prozent	9,4%	39,1%	50,0%	1,6%

#### Parallel bestehende Betreuungsformen

	Kinder unter 3 Jahre		Kinder von 3 - unter 6 Jahre		Kinder von 6 - unter 14 Jahre		gesamt	
	Absolut	Prozent	Absolut	Prozent	Absolut	Prozent	Absolut	Prozent
Kindertagesbetreuung*					2	3,1%	2	3,1%
weiteres TPF-Verhältnis								
Ganztagsschule								

\* z.B. in Krippe, Kindergarten, Hort oder altersübergreifende Gruppe, verlässliche Grundschule

## Planungszahlen

Betreuungsform	neue Plätze bis Ende Kiga-Jahr 2025/2026		neue Plätze bis Ende Kiga-Jahr 2026/2027		neue Plätze bis Ende Kiga-Jahr 2027/2028	
	Absolut	Prozent	Absolut	Prozent	Absolut	Prozent
<b>Krippe (Kinder von 0 - unter 3 Jahre)</b>	13	1,1%	15	1,3%		
<b>Kindergarten (Kinder von 3 - 6 Jahre)</b>						
<b>Hort (Kinder von 6 - 10 Jahre)</b>						
<b>Kindertagespflege (Kinder von 0 - unter 3 Jahre)</b>						
<b>Kindertagespflege (Kinder von 3 - 6 Jahre)</b>						
<b>Kindertagespflege (Kinder von 6 - 10 Jahre)</b>						
<b>gesamt</b>	<b>13</b>	<b>1,1%</b>	<b>15</b>	<b>1,3%</b>		

## Selbsteinschätzung der Stadt Neustadt

### 1. Wie hoch schätzen Sie den zusätzlichen Bedarf an Betreuungsplätzen für das aktuelle Kiga-Jahr 2025/2026 ein?

Bitte geben Sie die ungefähre Anzahl der zusätzlich oder aber weniger benötigten Plätze an, um eine an der Nachfrage orientierte Versorgung zu gewährleisten (Warteliste und/oder Schätzung).

Alter	Anzahl
Kinder im Alter von 0 bis unter 3 Jahren (Krippe + KTP)	0
Kinder im Alter von 3 bis 6 Jahren (Kindergarten + KTP)	50
Kinder im Alter von 6 bis 10 Jahren (Hort + KTP)	0

### 2. Kann der Bedarf im aktuellen Kiga-Jahr 2025/2026 gedeckt werden?

Der Bedarf ...	Krippe		Kiga		Hort	
	ja	nein	ja	nein	ja	nein
... kann voraussichtlich gedeckt werden	x			x		x

### 3. Wie viele Vorschulkinder benötigen für ein weiteres Jahr (Kiga-Jahr 2025/2026) einen Betreuungsplatz in einer Kindertageseinrichtung?

Grund	Anzahl
Elternwunsch (Rückstellungsmöglichkeit für Kinder, die vom 02. Juli bis zum 01. Oktober ihren sechsten Geburtstag haben)	54
fehlende Schulreife	8

### 4. Wie viele konkrete Anfragen nach einem Betreuungsplatz (Anträge, Anmeldungen und konkrete mündlich vorgetragene Platzwünsche) können im laufenden Kiga-Jahr (2025/2026) in institutionellen Einrichtungen nicht berücksichtigt werden?

Alter	Anzahl
Kinder im Alter von 0 bis unter 3 Jahren (Krippe)	16
Kinder im Alter von 3 bis 6 Jahren (Kindergarten)	78
Kinder im Alter von 6 bis 10 Jahren (Hort)	44

**5. Wie viele Kinder werden aufgrund fehlender Betreuungsplätze in Kindertagesstätten in der Kindertagespflege betreut (= ersetzende KTP)?**

Alter	Anzahl
Kinder im Krippenalter	57
Kinder im Kindergartenalter	1
Kinder im Hortalter	2

**6. Welche Gründe/Ursachen liegen für einen möglichen Fehlbedarf an Betreuungsplätzen vor?**

Fehlbedarf an Plätzen...	Gründe/Ursachen
... im Krippenalter	Altersschlüssel; Größe des Stadtgebietes i. V. m. teilweiser fehlender öffentlicher Verkehrsanbindung, Festlegung auf Wunscheinrichtung
... im Kindergartenalter	Altersschlüssel; Größe des Stadtgebietes i. V. m. teilweiser fehlender öffentlicher Verkehrsanbindung, Festlegung auf Wunscheinrichtung
... im Hortalter	Fehlende Platz- und Personalkapazitäten

**7. Welche Maßnahmen sind geplant, um einen möglichen Fehlbedarf in der jeweiligen Altersgruppe zu decken?**

Bedarfsdeckung der Plätze...	Maßnahmen	Umsetzung der Maßnahmen bis ...
... im Krippenalter	Erweiterungs- und Neubau	2025, 2026, 2027, 2029
... im Kindergartenalter	Erweiterungs- und Neubau	2025, 2026, 2027, 2029
... im Hortalter	Einführung der GanztagsGS flächendeckend	Ab 2026 ff

8. **Wie hoch schätzen Sie den Bedarf an zusätzlichen/neuen Fachkräften im aktuellen Kiga-Jahr 2025/2026 ein?**

Alter	Anzahl
Krippen-Bereich	3
Kindergarten-Bereich	7
Hort-Bereich	3

9. **Wie hoch ist der Bedarf an zusätzlichen heilpädagogischen Fachkräften?**

Anzahl	2
--------	---

10. **Wie viele Kinder aus Ihrer Kommune nahmen zum Stichtag 01.10.2025 einen Betreuungsplatz in einer Kindertagesbetreuung außerhalb Ihrer Kommune in Anspruch?**

Alter	Anzahl der Kinder in ...		
	... Einrichtungen in freier oder kommunaler Trägerschaft	... Betriebs-kindertages-stätten	... KTP
0 bis unter 3 Jahre (Krippe + KTP)	4	4	4
3 bis 6 Jahre (Kindergarten + KTP)	9	3	0
6 bis 10 Jahre (Hort + KTP)	0	1	0

11. **Wie viele Kinder aus anderen Kommunen haben zum Stichtag 01.10.2025 einen Betreuungsplatz in einer Kindertagesbetreuung in Ihrer Kommune in Anspruch genommen?**

Alter	Anzahl der Kinder in ...	
	... Einrichtungen	... KTP
0 bis unter 3 Jahre (Krippe + KTP)	3	0
3 bis 6 Jahre (Kindergarten + KTP)	5	0
6 bis 10 Jahre (Hort + KTP)	0	0

**12. Gibt es in Ihrer Kommune Betriebskita?** ja  nein

Name der Betriebskita	Wie viele Kinder aus Ihrer Kommune wurden zum Stichtag 01.10.2025 dort betreut?	
	U3-Kinder	Ü3-Kinder

**13. Abfrage zu den Grundschulen**

Frage	Anzahl (gesamt)	davon Ganztags-Grundschulen
Anzahl der Grundschulen in Ihrem Zuständigkeitsbereich	11	3

Förderschulen wurden nicht berücksichtigt.

**14. Wie sehen Ihre Planungen im Bereich der Kindertagespflege (KTP) aus?**

Frage	ja	nein
Besteht ein (weiterer) Ausbaubedarf an Betreuungsplätzen in der KTP?		x
Werden Sie noch weitere TPP akquirieren?	x	

## 8 Einzelauswertung der Stadt Pattensen

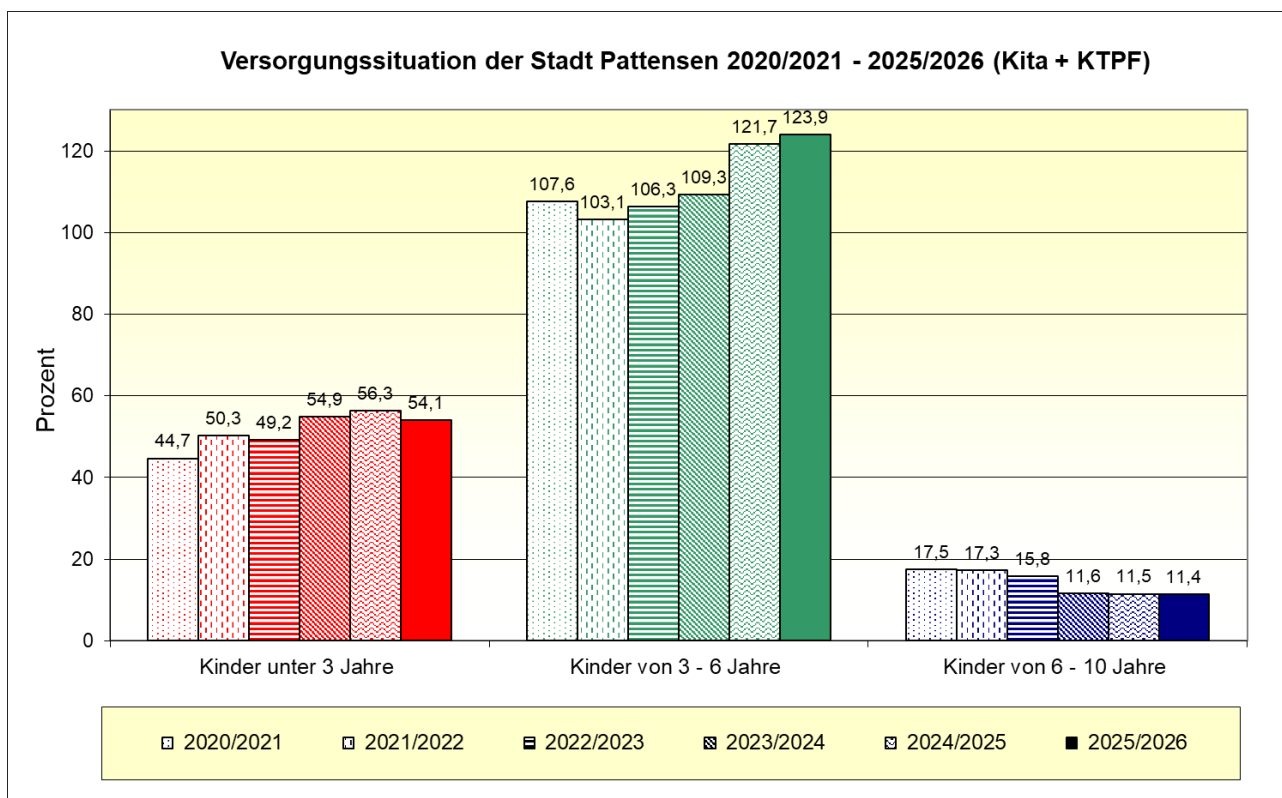
### Bevölkerungsstand

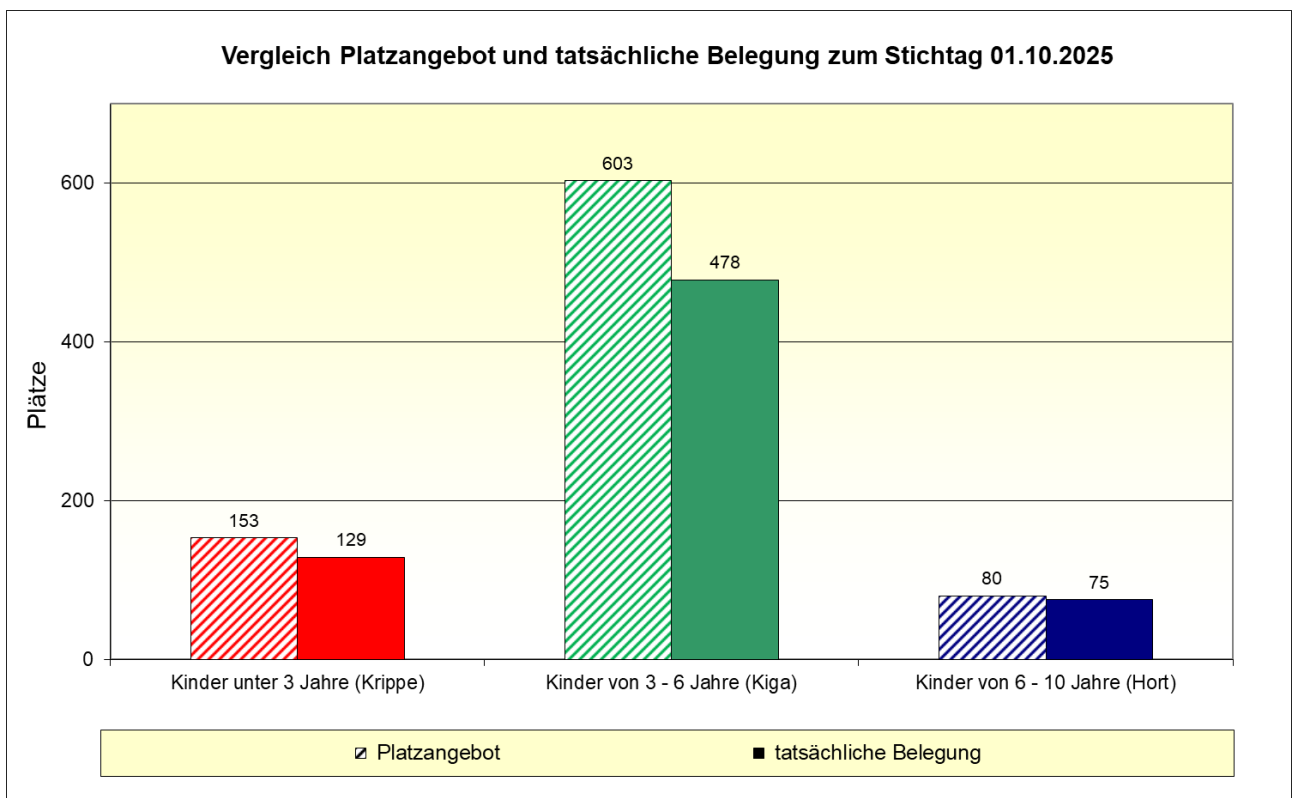
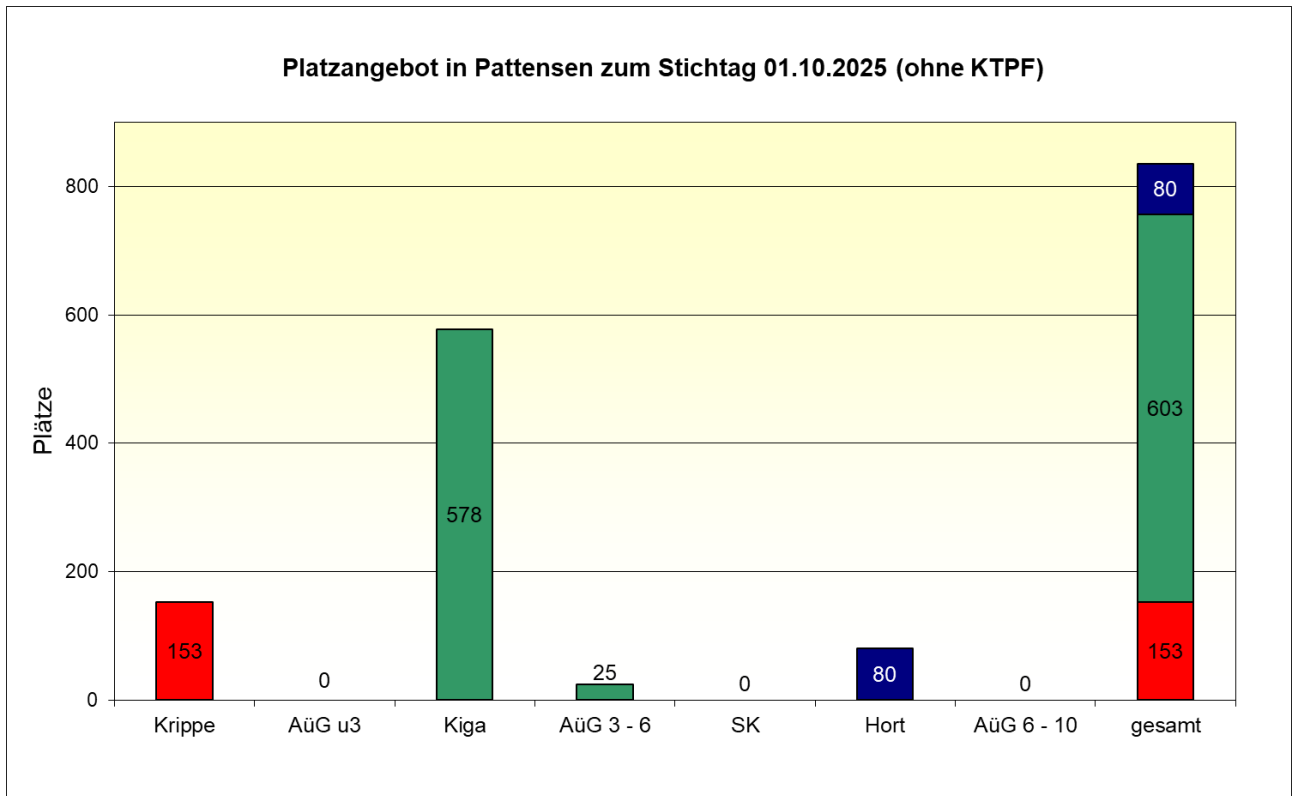
Die Angaben beziehen sich auf die Kinderzahl mit Hauptwohnsitz am 30.09.2025.

	0 - < 3 Jahre	3 - 6 Jahre*	6 - 10 Jahre*	gesamt
<b>Absolut</b>	307	487	701	1.495
<b>Prozent</b>	20,5%	32,6%	46,9%	100,0%

Quelle: Region Hannover, Team Statistik

\* Der Jahrgang der 6-Jährigen zum 30.09.2025 wird zu 1/4 den 3-6-Jährigen und zu 2/4 den 6-10-Jährigen zugerechnet. Das verbleibende 1/4 geht zu 50% in die 3-6-Jährigen und zu 50% in die 6-10-Jährigen ein (Kann-Kinder/ Flexi-Kinder). Der Jahrgang der 10-Jährigen ist mit 50% an die 6-10-Jährigen geteilt worden.







### Betreuungsumfang der genehmigten Plätze

<b>Krippe</b>							
Anzahl der Krippengruppen:		11					
Anzahl der Krippenplätze (gesamt):		153					
	4 bis unter 5 Std.	5 bis unter 6 Std.	ab 6 Std. bis einschließlich 7 Std.	mehr als 7 Std.	von den mehr als 7 Std.		gesamt
					8 Std.	mehr als 8 Std.	
<b>Absolut</b>			55	98	98		153
<b>Prozent</b>			35,9%	64,1%	100,0%		100,0%

<b>Kindergarten</b>							
Anzahl der Kiga-Gruppen:		24					
Anzahl der Kiga-Plätze (gesamt):		578					
	4 bis unter 5 Std.	5 bis unter 6 Std.	ab 6 Std. bis einschließlich 7 Std.	mehr als 7 Std.	von den mehr als 7 Std.		gesamt
					8 Std.	mehr als 8 Std.	
<b>Absolut</b>			418	160	160		578
<b>Prozent</b>			72,3%	27,7%	100,0%		100,0%

<b>Altersübergreifende Gruppen</b>							
Anzahl der AÜG-Gruppen:		1					
Anzahl der AÜG-Plätze (gesamt):		25					
	4 bis unter 5 Std.	5 bis unter 6 Std.	ab 6 Std. bis einschließlich 7 Std.	mehr als 7 Std.	von den mehr als 7 Std.		gesamt
					8 Std.	mehr als 8 Std.	
<b>Absolut</b>				25	25		25
<b>Prozent</b>				100,0%	100,0%		100,0%

<b>Spielkreis mit Rechtsanspruch</b>							
Anzahl der SK-Gruppen:		0					
Anzahl der SK-Plätze (gesamt):		0					
	4 bis unter 5 Std.	5 bis unter 6 Std.	ab 6 Std. bis einschließlich 7 Std.	mehr als 7 Std.	von den mehr als 7 Std.		gesamt
					8 Std.	mehr als 8 Std.	
<b>Absolut</b>							
<b>Prozent</b>							

<b>Hort</b>									
Anzahl der Hortgruppen:		4							
Anzahl der Hortplätze (gesamt):		80							
	bis 15:00 Uhr	bis 15:30 Uhr	bis 16:00 Uhr	bis 16:30 Uhr	bis 17:00 Uhr	bis 17:30 Uhr	18:00 Uhr und mehr	Frühdienst	gesamt
<b>Prozent</b>			50,0%	25,0%	25,0%			8,8%	100,0%

### Betreuungsumfang der tatsächlich belegten Plätze zum Stichtag 01.10.2025

<b>Kinder unter 3 Jahre in Krippe, AÜG und SK</b>							
	4 bis unter 5 Std.	5 bis unter 6 Std.	ab 6 Std. bis einschließlich 7 Std.	mehr als 7 Std.	von den mehr als 7 Std.		gesamt
					8 Std.	mehr als 8 Std.	
<b>Absolut</b>	7		42	80	80		129
<b>Prozent</b>	5,4%		32,6%	62,0%	100,0%		100,0%

<b>Kinder ab 3 Jahre im Kiga, AÜG und SK</b>							
	4 bis unter 5 Std.	5 bis unter 6 Std.	ab 6 Std. bis einschließlich 7 Std.	mehr als 7 Std.	von den mehr als 7 Std.		gesamt
					8 Std.	mehr als 8 Std.	
<b>Absolut</b>		15	344	119	119		478
<b>Prozent</b>		3,1%	72,0%	24,9%	100,0%		100,0%

<b>Kinder ab 6 Jahre im Hort und AÜG</b>									
	bis 15:00 Uhr	bis 15:30 Uhr	bis 16:00 Uhr	bis 16:30 Uhr	bis 17:00 Uhr	bis 17:30 Uhr	18:00 Uhr und mehr	gesamt	Frühdienst
	<b>Absolut</b>			55	15	5			
<b>Prozent</b>			73,3%	20,0%	6,7%			100,0%	0,0%

### Ferienzeiten (bezogen auf die Einrichtungen in der Kommune)

ohne Schließzeiten	Schließzeiten bis zu 3 Wochen <u>im Jahr</u>	Schließzeiten mehr als 3 Wochen <u>im Jahr</u>	Ausweichangebote	
			Ja	Nein
		11	11	

### Integrationsplätze (in Kindertageseinrichtungen)

Anzahl der integrativen Gruppen: 3  
Anzahl der Einzelintegrationsplätze: 1

<b>tatsächlich belegte Integrationsplätze zum Stichtag 01.10.2025</b>		
belegte Plätze durch Kinder unter 3 Jahre	belegte Plätze durch Kinder im Kindergartenalter	belegte Plätze durch Hortkinder
	10	

### Migrationshintergrund (in Kindertageseinrichtungen)

	belegte Plätze durch Kinder unter 3 Jahre	belegte Plätze durch Kinder im Kiga-Alter	belegte Plätze durch Hortkinder	gesamt
ohne Mig. (Absolut)	105	349	73	527
mit Mig. (Absolut)	24	129	2	155
gesamt (Absolut)	129	478	75	682
ohne Mig. (Prozent)	81,4%	73,0%	97,3%	77,3%
mit Mig. (Prozent)	18,6%	27,0%	2,7%	22,7%
gesamt (Prozent)	100,0%	100,0%	100,0%	100,0%

### Kindertagespflege

#### tatsächlich belegte Plätze zum Stichtag 01.10.2025 (nur U3-Plätze)

	unter 1 Jahr	1 - unter 2 Jahre	2 - unter 3 Jahre	gesamt (U3-Kinder)
Absolut	1	5	7	13
Prozent	7,7%	38,5%	53,8%	100,0%

#### tatsächlich belegte Plätze zum Stichtag 01.10.2025 (alle Plätze)

	Kinder unter 3 Jahre	Kinder von 3 - unter 6 Jahre	Kinder von 6 - unter 14 Jahre	gesamt
Absolut	13			13
Prozent	100,0%			100,0%

#### Betreuungsumfang (durchschnittliche Betreuungszeit bei einer 5-Tage-Woche)

	bis zu 5 Std.	5 - < 7 Std.	7 - < 10 Std.	ab 10 Std.
Absolut	1	11	1	
Prozent	7,7%	84,6%	7,7%	

#### Parallel bestehende Betreuungsformen

	Kinder unter 3 Jahre		Kinder von 3 - unter 6 Jahre		Kinder von 6 - unter 14 Jahre		gesamt	
	Absolut	Prozent	Absolut	Prozent	Absolut	Prozent	Absolut	Prozent
Kindertagesbetreuung*								
weiteres TPF-Verhältnis								
Ganztagsschule								

\* z.B. in Krippe, Kindergarten, Hort oder altersübergreifende Gruppe, verlässliche Grundschule

## Planungszahlen

Betreuungsform	neue Plätze bis Ende Kiga-Jahr 2025/2026		neue Plätze bis Ende Kiga-Jahr 2026/2027		neue Plätze bis Ende Kiga-Jahr 2027/2028	
	Absolut	Prozent	Absolut	Prozent	Absolut	Prozent
Krippe (Kinder von 0 - unter 3 Jahre)						
Kindergarten (Kinder von 3 - 6 Jahre)						
Hort (Kinder von 6 - 10 Jahre)						
Kindertagespflege (Kinder von 0 - unter 3 Jahre)						
Kindertagespflege (Kinder von 3 - 6 Jahre)						
Kindertagespflege (Kinder von 6 - 10 Jahre)						
<b>gesamt</b>						

## Selbsteinschätzung der Stadt Pattensen

### 1. Wie hoch schätzen Sie den zusätzlichen Bedarf an Betreuungsplätzen für das aktuelle Kiga-Jahr 2025/2026 ein?

Bitte geben Sie die ungefähre Anzahl der zusätzlich oder aber weniger benötigten Plätze an, um eine an der Nachfrage orientierte Versorgung zu gewährleisten (Warteliste und/oder Schätzung).

Alter	Anzahl
Kinder im Alter von 0 bis unter 3 Jahren (Krippe + KTP)	0
Kinder im Alter von 3 bis 6 Jahren (Kindergarten + KTP)	0
Kinder im Alter von 6 bis 10 Jahren (Hort + KTP)	0

### 2. Kann der Bedarf im aktuellen Kiga-Jahr 2025/2026 gedeckt werden?

Der Bedarf ...	Krippe		Kiga		Hort	
	ja	nein	ja	nein	ja	nein
... kann voraussichtlich gedeckt werden	x		x			x

### 3. Wie viele Vorschulkinder benötigen für ein weiteres Jahr (Kiga-Jahr 2025/2026) einen Betreuungsplatz in einer Kindertageseinrichtung?

Grund	Anzahl
Elternwunsch (Rückstellungsmöglichkeit für Kinder, die vom 02. Juli bis zum 01. Oktober ihren sechsten Geburtstag haben)	23
fehlende Schulreife	8

### 4. Wie viele konkrete Anfragen nach einem Betreuungsplatz (Anträge, Anmeldungen und konkrete mündlich vorgetragene Platzwünsche) können im laufenden Kiga-Jahr (2025/2026) in institutionellen Einrichtungen nicht berücksichtigt werden?

Alter	Anzahl
Kinder im Alter von 0 bis unter 3 Jahren (Krippe)	0
Kinder im Alter von 3 bis 6 Jahren (Kindergarten)	0
Kinder im Alter von 6 bis 10 Jahren (Hort)	5

**5. Wie viele Kinder werden aufgrund fehlender Betreuungsplätze in Kindertagesstätten in der Kindertagespflege betreut (= ersetzende KTP)?**

Alter	Anzahl
Kinder im Krippenalter	0
Kinder im Kindergartenalter	0
Kinder im Hortalter	0

**6. Welche Gründe/Ursachen liegen für einen möglichen Fehlbedarf an Betreuungsplätzen vor?**

Fehlbedarf an Plätzen...	Gründe/Ursachen
... im Krippenalter	---
... im Kindergartenalter	---
... im Hortalter	---

**7. Welche Maßnahmen sind geplant, um einen möglichen Fehlbedarf in der jeweiligen Altersgruppe zu decken?**

Bedarfsdeckung der Plätze...	Maßnahmen	Umsetzung der Maßnahmen bis ...
... im Krippenalter	---	
... im Kindergartenalter	---	
... im Hortalter	---	

**8. Wie hoch schätzen Sie den Bedarf an zusätzlichen/neuen Fachkräften im aktuellen Kiga-Jahr 2025/2026 ein?**

Alter	Anzahl
Krippen-Bereich	9
Kindergarten-Bereich	15
Hort-Bereich	3

**9. Wie hoch ist der Bedarf an zusätzlichen heilpädagogischen Fachkräften?**

<b>Anzahl</b>	6
---------------	---

**10. Wie viele Kinder aus Ihrer Kommune nahmen zum Stichtag 01.10.2025 einen Betreuungsplatz in einer Kindertagesbetreuung außerhalb Ihrer Kommune in Anspruch?**

<b>Alter</b>	<b>Anzahl der Kinder in ...</b>		
	<b>... Einrichtungen in freier oder kommunaler Trägerschaft</b>	<b>... Betriebs-kindertages-stätten</b>	<b>... KTP</b>
0 bis unter 3 Jahre (Krippe + KTP)	1	0	0
3 bis 6 Jahre (Kindergarten + KTP)	3	0	0
6 bis 10 Jahre (Hort + KTP)	2	0	0

**11. Wie viele Kinder aus anderen Kommunen haben zum Stichtag 01.10.2025 einen Betreuungsplatz in einer Kindertagesbetreuung in Ihrer Kommune in Anspruch genommen?**

<b>Alter</b>	<b>Anzahl der Kinder in ...</b>	
	<b>... Einrichtungen</b>	<b>... KTP</b>
0 bis unter 3 Jahre (Krippe + KTP)	5	0
3 bis 6 Jahre (Kindergarten + KTP)	3	0
6 bis 10 Jahre (Hort + KTP)	0	0

**12. Gibt es in Ihrer Kommune Betriebskitas?** ja  nein

Name der Betriebskita	Wie viele Kinder aus Ihrer Kommune wurden zum Stichtag 01.10.2025 dort betreut?	
	U3-Kinder	Ü3-Kinder

**13. Abfrage zu den Grundschulen**

Frage	Anzahl (gesamt)	davon Ganztags-Grundschulen
Anzahl der Grundschulen in Ihrem Zuständigkeitsbereich	3	2

Förderschulen wurden nicht berücksichtigt.

**14. Wie sehen Ihre Planungen im Bereich der Kindertagespflege (KTP) aus?**

Frage	ja	nein
Besteht ein (weiterer) Ausbaubedarf an Betreuungsplätzen in der KTP?		x
Werden Sie noch weitere TPP akquirieren?		x

## 9 Einzelauswertung der Stadt Ronnenberg

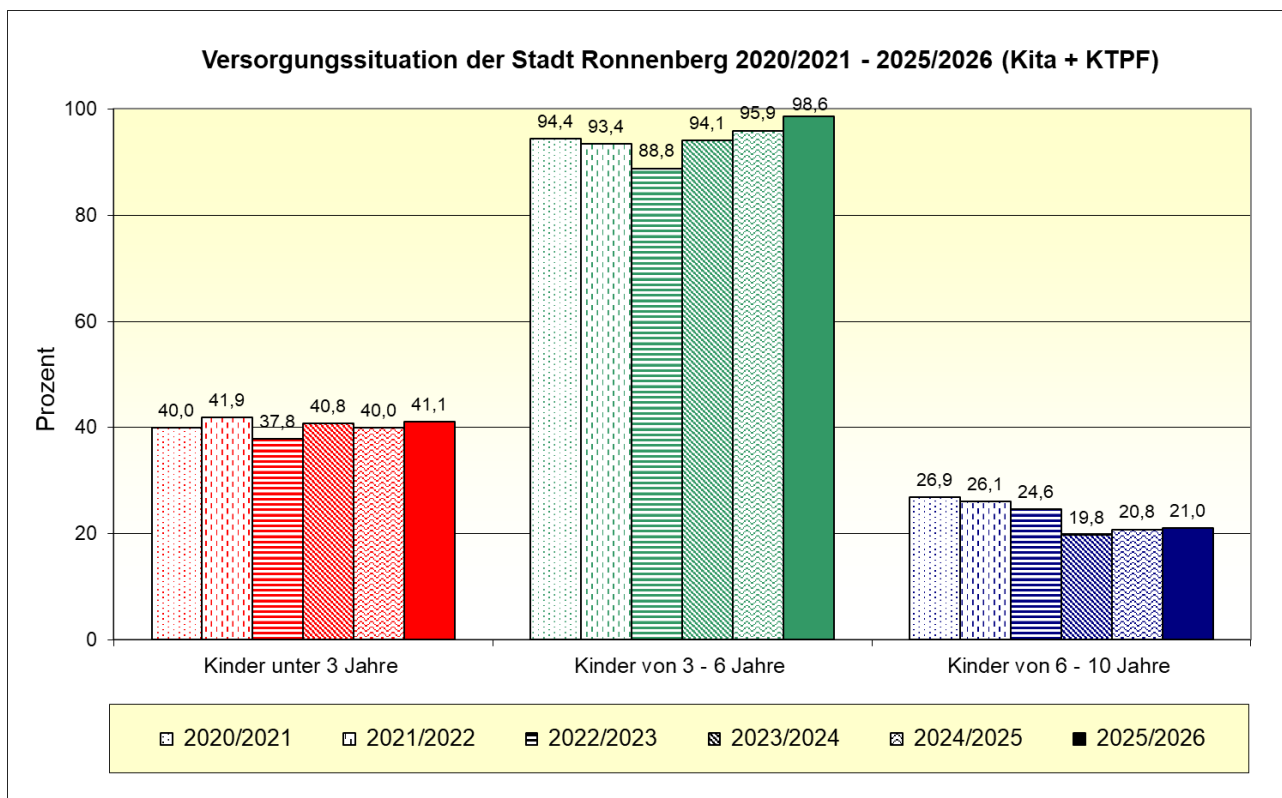
### Bevölkerungsstand

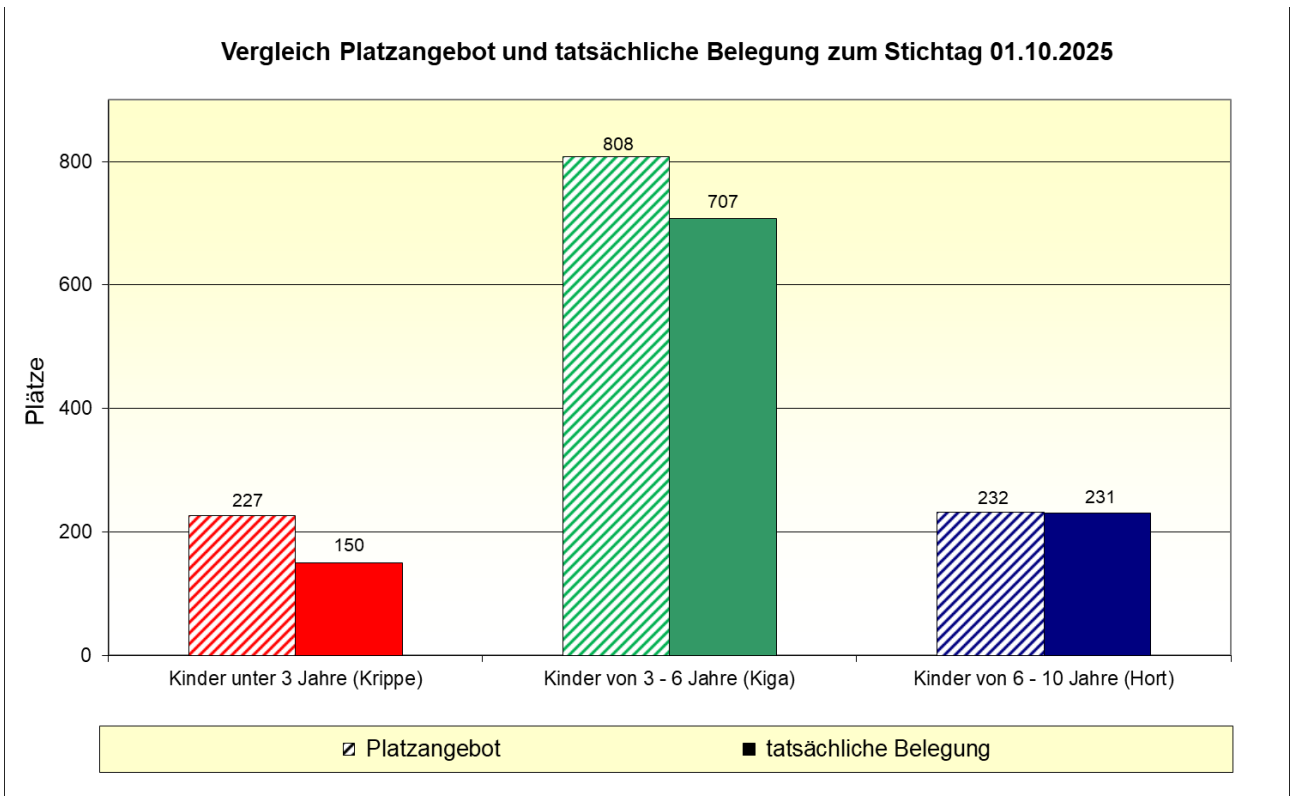
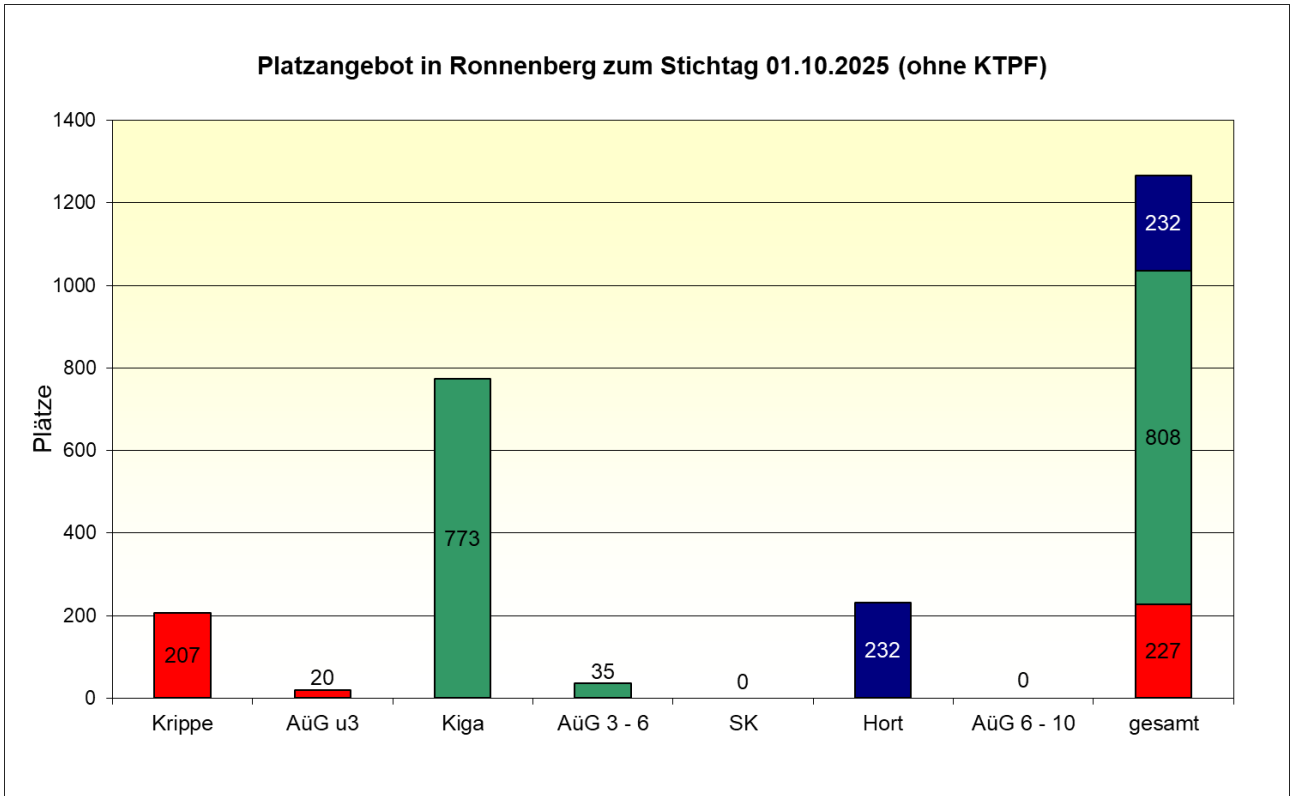
Die Angaben beziehen sich auf die Kinderzahl mit Hauptwohnsitz am 30.09.2025.

	0 - < 3 Jahre	3 - 6 Jahre*	6 - 10 Jahre*	gesamt
<b>Absolut</b>	603	820	1.103	2.527
<b>Prozent</b>	23,9%	32,5%	43,7%	100,0%

Quelle: Region Hannover, Team Statistik

\* Der Jahrgang der 6-Jährigen zum 30.09.2025 wird zu 1/4 den 3-6-Jährigen und zu 2/4 den 6-10-Jährigen zugerechnet. Das verbleibende 1/4 geht zu 50% in die 3-6-Jährigen und zu 50% in die 6-10-Jährigen ein (Kann-Kinder/ Flexi-Kinder). Der Jahrgang der 10-Jährigen ist mit 50% an die 6-10-Jährigen geteilt worden.





## Betreuungsumfang der genehmigten Plätze

<b>Krippe</b>							
Anzahl der Krippengruppen:		14					
Anzahl der Krippenplätze (gesamt):		207					
	4 bis unter 5 Std.	5 bis unter 6 Std.	ab 6 Std. bis einschließlich 7 Std.	mehr als 7 Std.	von den mehr als 7 Std.		gesamt
					8 Std.	mehr als 8 Std.	
<b>Absolut</b>			87	120	120		207
<b>Prozent</b>			42,0%	58,0%	100,0%		100,0%

<b>Kindergarten</b>							
Anzahl der Kiga-Gruppen:		33					
Anzahl der Kiga-Plätze (gesamt):		773					
	4 bis unter 5 Std.	5 bis unter 6 Std.	ab 6 Std. bis einschließlich 7 Std.	mehr als 7 Std.	von den mehr als 7 Std.		gesamt
					8 Std.	mehr als 8 Std.	
<b>Absolut</b>	50	10	393	320	305		773
<b>Prozent</b>	6,5%	1,3%	50,8%	41,4%	95,3%		100,0%

<b>Altersübergreifende Gruppen</b>							
Anzahl der AÜG-Gruppen:		3					
Anzahl der AÜG-Plätze (gesamt):		55					
	4 bis unter 5 Std.	5 bis unter 6 Std.	ab 6 Std. bis einschließlich 7 Std.	mehr als 7 Std.	von den mehr als 7 Std.		gesamt
					8 Std.	mehr als 8 Std.	
<b>Absolut</b>			36	19	19		55
<b>Prozent</b>			65,5%	34,5%	100%		100,0%

<b>Spielkreis mit Rechtsanspruch</b>							
Anzahl der SK-Gruppen:		0					
Anzahl der SK-Plätze (gesamt):		0					
	4 bis unter 5 Std.	5 bis unter 6 Std.	ab 6 Std. bis einschließlich 7 Std.	mehr als 7 Std.	von den mehr als 7 Std.		gesamt
					8 Std.	mehr als 8 Std.	
<b>Absolut</b>							
<b>Prozent</b>							

<b>Hort</b>									
Anzahl der Hortgruppen:		12							
Anzahl der Hortplätze (gesamt):		232							
	bis 15:00 Uhr	bis 15:30 Uhr	bis 16:00 Uhr	bis 16:30 Uhr	bis 17:00 Uhr	bis 17:30 Uhr	18:00 Uhr und mehr	Früh-dienst	gesamt
	<b>Absolut</b>	12	20	180	20				12
<b>Prozent</b>	5,2%	8,6%	77,6%	8,6%				5,2%	100,0%



**Betreuungsumfang der tatsächlich belegten Plätze zum Stichtag 01.10.2025**

<b><u>Kinder unter 3 Jahre in Krippe, AÜG und SK</u></b>							
	4 bis unter 5 Std.	5 bis unter 6 Std.	ab 6 Std. bis einschließlich 7 Std.	mehr als 7 Std.	von den mehr als 7 Std.		gesamt
					8 Std.	mehr als 8 Std.	
<b>Absolut</b>			80	70	70		150
<b>Prozent</b>			53,3%	46,7%	100,0%		100,0%

<b><u>Kinder ab 3 Jahre im Kiga, AÜG und SK</u></b>							
	4 bis unter 5 Std.	5 bis unter 6 Std.	ab 6 Std. bis einschließlich 7 Std.	mehr als 7 Std.	von den mehr als 7 Std.		gesamt
					8 Std.	mehr als 8 Std.	
<b>Absolut</b>	32	9	403	263	263		707
<b>Prozent</b>	4,5%	1,3%	57,0%	37,2%	100,0%		100,0%

<b><u>Kinder ab 6 Jahre im Hort und AÜG</u></b>									
	bis 15:00 Uhr	bis 15:30 Uhr	bis 16:00 Uhr	bis 16:30 Uhr	bis 17:00 Uhr	bis 17:30 Uhr	18:00 Uhr und mehr	gesamt	Frühdienst
	<b>Absolut</b>	28	4	179	20				
<b>Prozent</b>	12,1%	1,7%	77,5%	8,7%				100,0%	2,6%

**Ferienzeiten (bezogen auf die Einrichtungen in der Kommune)**

ohne Schließzeiten	Schließzeiten bis zu 3 Wochen im Jahr	Schließzeiten mehr als 3 Wochen im Jahr	Ausweichangebote	
			Ja	Nein
		20	14	6

**Integrationsplätze (in Kindertageseinrichtungen)**

Anzahl der integrativen Gruppen: 4  
 Anzahl der Einzelintegrationsplätze: 0

<b>tatsächlich belegte Integrationsplätze zum Stichtag 01.10.2025</b>		
belegte Plätze durch Kinder unter 3 Jahre	belegte Plätze durch Kinder im Kindergartenalter	belegte Plätze durch Hortkinder
	14	



### Migrationshintergrund (in Kindertageseinrichtungen)

	belegte Plätze durch Kinder unter 3 Jahre	belegte Plätze durch Kinder im Kiga-Alter	belegte Plätze durch Hortkinder	gesamt
ohne Mig. (Absolut)	97	325	145	567
mit Mig. (Absolut)	53	382	86	521
gesamt (Absolut)	150	707	231	1088
ohne Mig. (Prozent)	64,7%	46,0%	62,8%	52,1%
mit Mig. (Prozent)	35,3%	54,0%	37,2%	47,9%
gesamt (Prozent)	100,0%	100,0%	100,0%	100,0%

### Kindertagespflege

#### tatsächlich belegte Plätze zum Stichtag 01.10.2025 (nur U3-Plätze)

	unter 1 Jahr	1 - unter 2 Jahre	2 - unter 3 Jahre	gesamt (U3-Kinder)
Absolut		21		21
Prozent		100,0%		100,0%

#### tatsächlich belegte Plätze zum Stichtag 01.10.2025 (alle Plätze)

	Kinder unter 3 Jahre	Kinder von 3 - unter 6 Jahre	Kinder von 6 - unter 14 Jahre	gesamt
Absolut	21	1		22
Prozent	95,5%	4,5%		100,0%

#### Betreuungsumfang (durchschnittliche Betreuungszeit bei einer 5-Tage-Woche)

	bis zu 5 Std.	5 - < 7 Std.	7 - < 10 Std.	ab 10 Std.
Absolut		15	4	3
Prozent		68,2%	18,2%	13,6%

#### Parallel bestehende Betreuungsformen

	Kinder unter 3 Jahre		Kinder von 3 - unter 6 Jahre		Kinder von 6 - unter 14 Jahre		gesamt	
	Absolut	Prozent	Absolut	Prozent	Absolut	Prozent	Absolut	Prozent
Kindertagesbetreuung*								
weiteres TPF-Verhältnis								
Ganztagsschule								

\* z.B. in Krippe, Kindergarten, Hort oder altersübergreifende Gruppe, verlässliche Grundschule

## Planungszahlen

Betreuungsform	neue Plätze bis Ende Kiga-Jahr 2025/2026		neue Plätze bis Ende Kiga-Jahr 2026/2027		neue Plätze bis Ende Kiga-Jahr 2027/2028	
	Absolut	Prozent	Absolut	Prozent	Absolut	Prozent
<b>Krippe (Kinder von 0 - unter 3 Jahre)</b>	30	5,0%	24	4,0%		
<b>Kindergarten (Kinder von 3 - 6 Jahre)</b>	75	9,1%	12	1,5%		
<b>Hort (Kinder von 6 - 10 Jahre)</b>	260	23,6%	28	2,5%		
<b>Kindertagespflege (Kinder von 0 - unter 3 Jahre)</b>	5	0,8%	5	0,8%		
<b>Kindertagespflege (Kinder von 3 - 6 Jahre)</b>						
<b>Kindertagespflege (Kinder von 6 - 10 Jahre)</b>						
<b>gesamt</b>	<b>370</b>	<b>38,5%</b>	<b>69</b>	<b>8,8%</b>		

## Selbsteinschätzung der Stadt Ronnenberg

1. **Wie hoch schätzen Sie den zusätzlichen Bedarf an Betreuungsplätzen für das aktuelle Kiga-Jahr 2025/2026 ein?**

Bitte geben Sie die ungefähre Anzahl der zusätzlich oder aber weniger benötigten Plätze an, um eine an der Nachfrage orientierte Versorgung zu gewährleisten (Warteliste und/oder Schätzung).

Alter	Anzahl
Kinder im Alter von 0 bis unter 3 Jahren (Krippe + KTP)	5
Kinder im Alter von 3 bis 6 Jahren (Kindergarten + KTP)	25
Kinder im Alter von 6 bis 10 Jahren (Hort + KTP)	0

2. **Kann der Bedarf im aktuellen Kiga-Jahr 2025/2026 gedeckt werden?**

Der Bedarf ...	Krippe		Kiga		Hort	
	ja	nein	ja	nein	ja	nein
... kann voraussichtlich gedeckt werden	x		x		x	

3. **Wie viele Vorschulkinder benötigen für ein weiteres Jahr (Kiga-Jahr 2025/2026) einen Betreuungsplatz in einer Kindertageseinrichtung?**

Grund	Anzahl
Elternwunsch (Rückstellungsmöglichkeit für Kinder, die vom 02. Juli bis zum 01. Oktober ihren sechsten Geburtstag haben)	28
fehlende Schulreife	11

4. **Wie viele konkrete Anfragen nach einem Betreuungsplatz (Anträge, Anmeldungen und konkrete mündlich vorgetragene Platzwünsche) können im laufenden Kiga-Jahr (2025/2026) in institutionellen Einrichtungen nicht berücksichtigt werden?**

Alter	Anzahl
Kinder im Alter von 0 bis unter 3 Jahren (Krippe)	56
Kinder im Alter von 3 bis 6 Jahren (Kindergarten)	14
Kinder im Alter von 6 bis 10 Jahren (Hort)	59

**5. Wie viele Kinder werden aufgrund fehlender Betreuungsplätze in Kindertagesstätten in der Kindertagespflege betreut (= ersetzende KTP)?**

Alter	Anzahl
Kinder im Krippenalter	0
Kinder im Kindergartenalter	0
Kinder im Hortalter	0

**6. Welche Gründe/Ursachen liegen für einen möglichen Fehlbedarf an Betreuungsplätzen vor?**

Fehlbedarf an Plätzen...	Gründe/Ursachen
... im Krippenalter	Wechsel in den Kindergarten (im laufenden Kindergartenjahr) nicht möglich, Zuzüge, steigende Kinderzahlen und Nachfrage; Verzögerung bei Neubauten; Personalmangel; Altersstruktur
... im Kindergartenalter	Zuzüge, steigende Kinderzahlen und Nachfrage, Flexibilisierung des Einschulungstichtages; Verzögerung bei Neubauten; Personalmangel
... im Hortalter	Steigende Kinderzahlen und Nachfrage, Verzögerungen im Ausbau von Ganztagsgrundschulen

**7. Welche Maßnahmen sind geplant, um einen möglichen Fehlbedarf in der jeweiligen Altersgruppe zu decken?**

Bedarfsdeckung der Plätze...	Maßnahmen	Umsetzung der Maßnahmen bis ...
... im Krippenalter	Schaffung zusätzlicher KTP-Plätze und Kindergartenplätze, um Wechsel von Krippe in Kindergarten zu ermöglichen sowie Bau einer Krippengruppe	1. Quartal 2026
... im Kindergartenalter	Schaffung zusätzlicher Kindergartenplätze in städtischer Einrichtung	1. Quartal 2026
... im Hortalter	Überprüfung der Notwendigkeit eines Hortplatzes, Einführung von Ganztagsgrundschulen	schnellstmöglich

8. **Wie hoch schätzen Sie den Bedarf an zusätzlichen/neuen Fachkräften im aktuellen Kiga-Jahr 2025/2026 ein?**

Alter	Anzahl
Krippen-Bereich	19
Kindergarten-Bereich	29
Hort-Bereich	5

9. **Wie hoch ist der Bedarf an zusätzlichen heilpädagogischen Fachkräften?**

Anzahl	2
--------	---

10. **Wie viele Kinder aus Ihrer Kommune nahmen zum Stichtag 01.10.2025 einen Betreuungsplatz in einer Kindertagesbetreuung außerhalb Ihrer Kommune in Anspruch?**

Alter	Anzahl der Kinder in ...		
	... Einrichtungen in freier oder kommunaler Trägerschaft	... Betriebs-kindertages-stätten	... KTP
0 bis unter 3 Jahre (Krippe + KTP)	14	2	3
3 bis 6 Jahre (Kindergarten + KTP)	51	2	0
6 bis 10 Jahre (Hort + KTP)	0	0	0

11. **Wie viele Kinder aus anderen Kommunen haben zum Stichtag 01.10.2025 einen Betreuungsplatz in einer Kindertagesbetreuung in Ihrer Kommune in Anspruch genommen?**

Alter	Anzahl der Kinder in ...	
	... Einrichtungen	... KTP
0 bis unter 3 Jahre (Krippe + KTP)	2	8
3 bis 6 Jahre (Kindergarten + KTP)	4	0
6 bis 10 Jahre (Hort + KTP)	1	0

**12. Gibt es in Ihrer Kommune Betriebskitas? ja  nein**

Name der Betriebskita	Wie viele Kinder aus Ihrer Kommune wurden zum Stichtag 01.10.2025 dort betreut?	
	U3-Kinder	Ü3-Kinder

**13. Abfrage zu den Grundschulen**

Frage	Anzahl (gesamt)	davon Ganztags-Grundschulen
Anzahl der Grundschulen in Ihrem Zuständigkeitsbereich	5	1

Förderschulen wurden nicht berücksichtigt.

**14. Wie sehen Ihre Planungen im Bereich der Kindertagespflege (KTP) aus?**

Frage	ja	nein
Besteht ein (weiterer) Ausbaubedarf an Betreuungsplätzen in der KTP?	x	
Werden Sie noch weitere TPP akquirieren?	x	

## 10 Einzelauswertung der Stadt Seelze

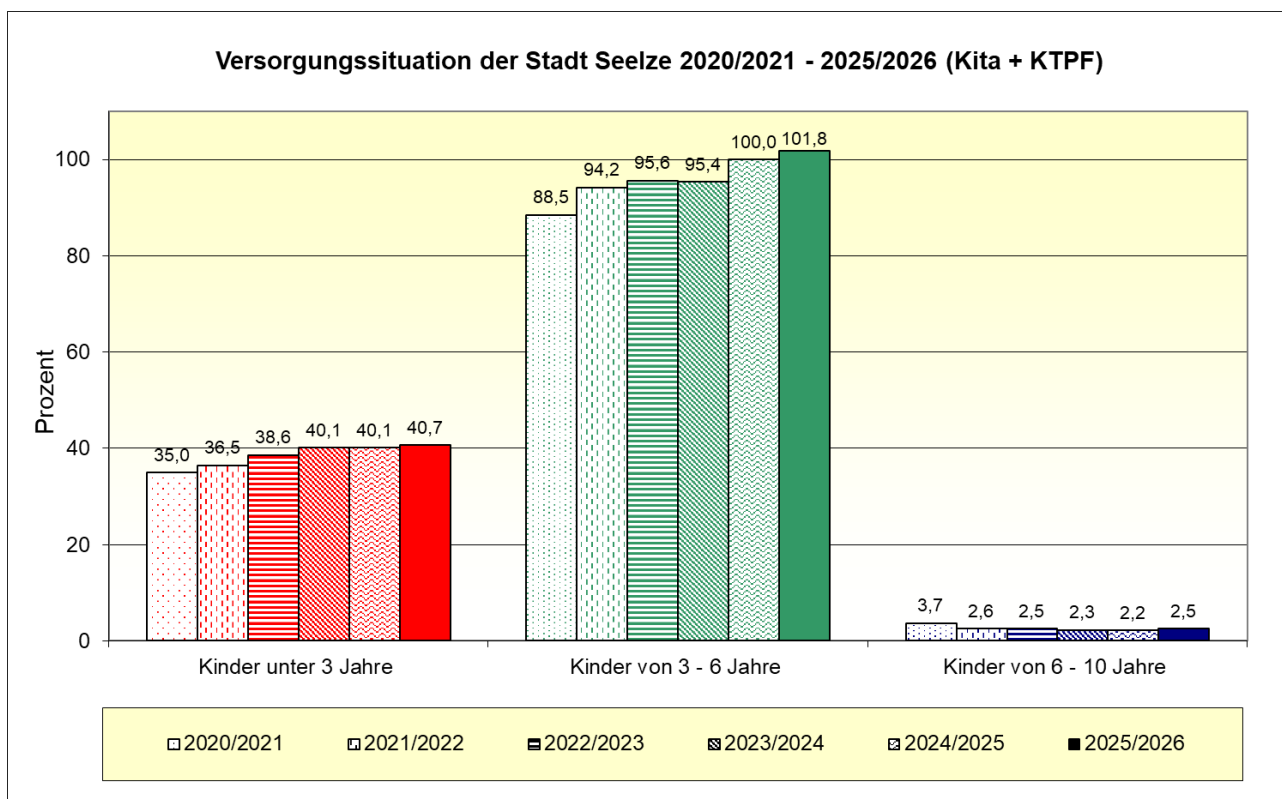
### Bevölkerungsstand

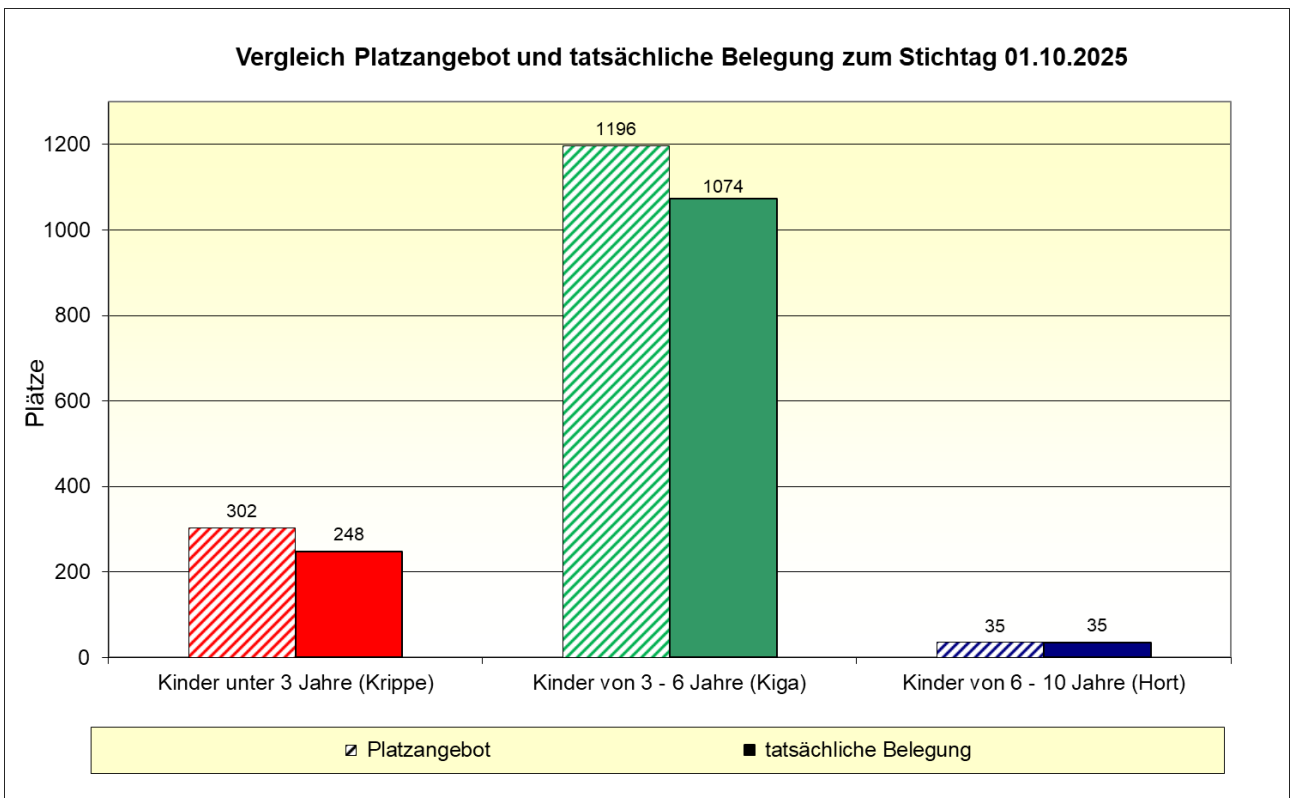
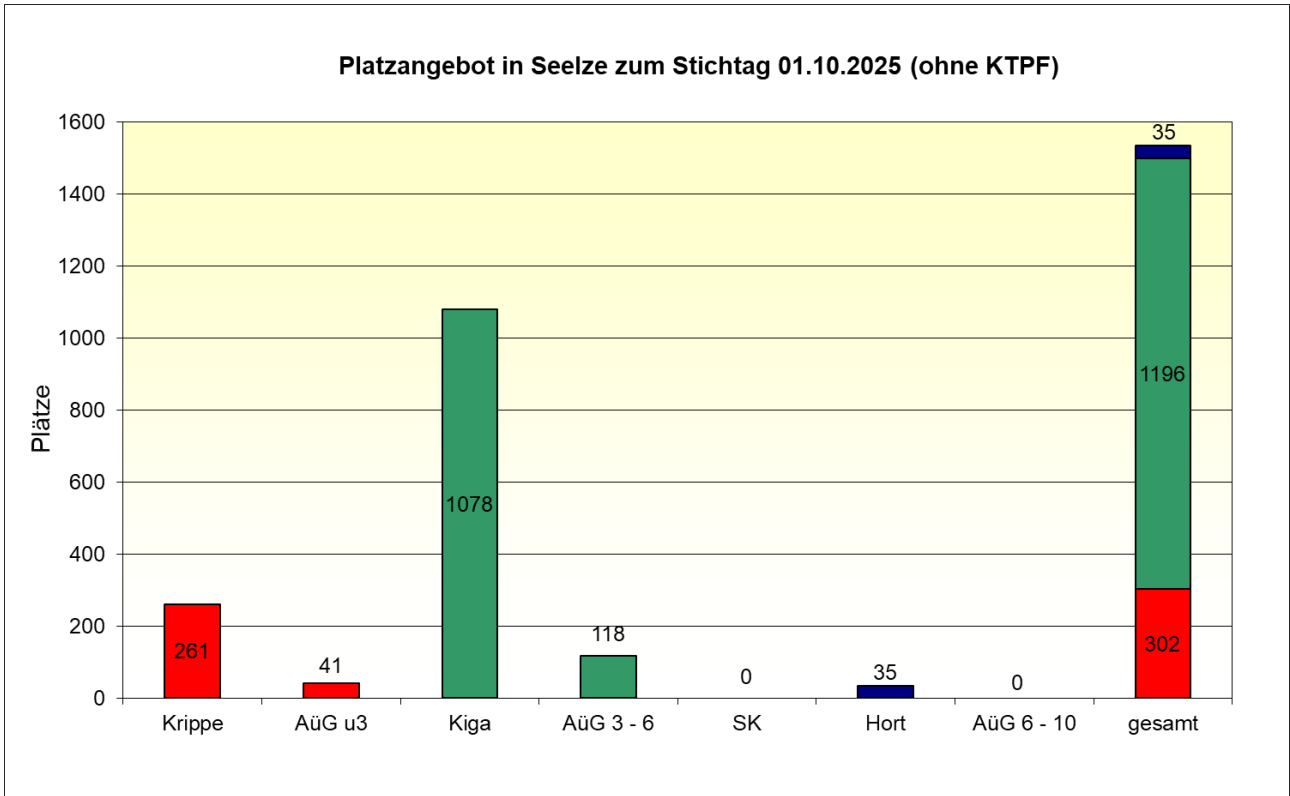
Die Angaben beziehen sich auf die Kinderzahl mit Hauptwohnsitz am 30.09.2025.

	0 - < 3 Jahre	3 - 6 Jahre*	6 - 10 Jahre*	gesamt
<b>Absolut</b>	892	1.179	1.574	3.646
<b>Prozent</b>	24,5%	32,3%	43,2%	100,0%

Quelle: Region Hannover, Team Statistik

\* Der Jahrgang der 6-Jährigen zum 30.09.2025 wird zu 1/4 den 3-6-Jährigen und zu 2/4 den 6-10-Jährigen zugerechnet. Das verbleibende 1/4 geht zu 50% in die 3-6-Jährigen und zu 50% in die 6-10-Jährigen ein (Kann-Kinder/ Flexi-Kinder). Der Jahrgang der 10-Jährigen ist mit 50% an die 6-10-Jährigen geteilt worden.





### Betreuungsumfang der genehmigten Plätze

<b>Krippe</b>							
Anzahl der Krippengruppen:		18					
Anzahl der Krippenplätze (gesamt):		261					
	4 bis unter 5 Std.	5 bis unter 6 Std.	ab 6 Std. bis einschließlich 7 Std.	mehr als 7 Std.	von den mehr als 7 Std.		gesamt
					8 Std.	mehr als 8 Std.	
<b>Absolut</b>			128	133		103	261
<b>Prozent</b>			49,0%	51,0%		77,4%	100,0%

<b>Kindergarten</b>							
Anzahl der Kiga-Gruppen:		45					
Anzahl der Kiga-Plätze (gesamt):		1078					
	4 bis unter 5 Std.	5 bis unter 6 Std.	ab 6 Std. bis einschließlich 7 Std.	mehr als 7 Std.	von den mehr als 7 Std.		gesamt
					8 Std.	mehr als 8 Std.	
<b>Absolut</b>		133	557	388		303	1078
<b>Prozent</b>		12,3%	51,7%	36,0%		78,1%	100,0%

<b>Altersübergreifende Gruppen</b>							
Anzahl der AÜG-Gruppen:		8					
Anzahl der AÜG-Plätze (gesamt):		159					
	4 bis unter 5 Std.	5 bis unter 6 Std.	ab 6 Std. bis einschließlich 7 Std.	mehr als 7 Std.	von den mehr als 7 Std.		gesamt
					8 Std.	mehr als 8 Std.	
<b>Absolut</b>			76	83		54	159
<b>Prozent</b>			47,8%	52,2%		65,1%	100,0%

<b>Spielkreis mit Rechtsanspruch</b>							
Anzahl der SK-Gruppen:		0					
Anzahl der SK-Plätze (gesamt):		0					
	4 bis unter 5 Std.	5 bis unter 6 Std.	ab 6 Std. bis einschließlich 7 Std.	mehr als 7 Std.	von den mehr als 7 Std.		gesamt
					8 Std.	mehr als 8 Std.	
<b>Absolut</b>							
<b>Prozent</b>							

<b>Hort</b>									
Anzahl der Hortgruppen:		2							
Anzahl der Hortplätze (gesamt):		35							
	bis 15:00 Uhr	bis 15:30 Uhr	bis 16:00 Uhr	bis 16:30 Uhr	bis 17:00 Uhr	bis 17:30 Uhr	18:00 Uhr und mehr	Früh-dienst	gesamt
	<b>Absolut</b>			35					
<b>Prozent</b>			100,0%						100,0%

**Betreuungsumfang der tatsächlich belegten Plätze zum Stichtag 01.10.2025**

<b>Kinder unter 3 Jahre in Krippe, AÜG und SK</b>							
	4 bis unter 5 Std.	5 bis unter 6 Std.	ab 6 Std. bis einschließlich 7 Std.	mehr als 7 Std.	von den mehr als 7 Std.		gesamt
					8 Std.	mehr als 8 Std.	
<b>Absolut</b>			134	114		81	248
<b>Prozent</b>			54,0%	46,0%		71,1%	100,0%

<b>Kinder ab 3 Jahre im Kiga, AÜG und SK</b>							
	4 bis unter 5 Std.	5 bis unter 6 Std.	ab 6 Std. bis einschließlich 7 Std.	mehr als 7 Std.	von den mehr als 7 Std.		gesamt
					8 Std.	mehr als 8 Std.	
<b>Absolut</b>		107	557	410		285	1074
<b>Prozent</b>		10,0%	51,9%	38,2%		69,5%	100,0%

<b>Kinder ab 6 Jahre im Hort und AÜG</b>									
	bis 15:00 Uhr	bis 15:30 Uhr	bis 16:00 Uhr	bis 16:30 Uhr	bis 17:00 Uhr	bis 17:30 Uhr	18:00 Uhr und mehr	gesamt	Frühdienst
	<b>Absolut</b>			35					
<b>Prozent</b>			100,0%					100,0%	0,0%

**Ferienzeiten (bezogen auf die Einrichtungen in der Kommune)**

ohne Schließzeiten	Schließzeiten bis zu 3 Wochen im Jahr	Schließzeiten mehr als 3 Wochen im Jahr	Ausweichangebote	
			Ja	Nein
	2	22	14	10

**Integrationsplätze (in Kindertageseinrichtungen)**

Anzahl der integrativen Gruppen: 5  
 Anzahl der Einzelintegrationsplätze: 0

tatsächlich belegte Integrationsplätze zum Stichtag 01.10.2025		
belegte Plätze durch Kinder unter 3 Jahre	belegte Plätze durch Kinder im Kindergartenalter	belegte Plätze durch Hortkinder
	18	



### Migrationshintergrund (in Kindertageseinrichtungen)

	belegte Plätze durch Kinder unter 3 Jahre	belegte Plätze durch Kinder im Kiga-Alter	belegte Plätze durch Hortkinder	gesamt
ohne Mig. (Absolut)	143	524	28	695
mit Mig. (Absolut)	105	550	7	662
gesamt (Absolut)	248	1074	35	1357
ohne Mig. (Prozent)	57,7%	48,8%	80,0%	51,2%
mit Mig. (Prozent)	42,3%	51,2%	20,0%	48,8%
gesamt (Prozent)	100,0%	100,0%	100,0%	100,0%

### Kindertagespflege

#### tatsächlich belegte Plätze zum Stichtag 01.10.2025 (nur U3-Plätze)

	unter 1 Jahr	1 - unter 2 Jahre	2 - unter 3 Jahre	gesamt (U3-Kinder)
Absolut	3	27	31	61
Prozent	4,9%	44,3%	50,8%	100,0%

#### tatsächlich belegte Plätze zum Stichtag 01.10.2025 (alle Plätze)

	Kinder unter 3 Jahre	Kinder von 3 - unter 6 Jahre	Kinder von 6 - unter 14 Jahre	gesamt
Absolut	61	5	5	71
Prozent	85,9%	7,0%	7,0%	100,0%

#### Betreuungsumfang (durchschnittliche Betreuungszeit bei einer 5-Tage-Woche)

	bis zu 5 Std.	5 - < 7 Std.	7 - < 10 Std.	ab 10 Std.
Absolut	6	27	30	8
Prozent	8,5%	38,0%	42,3%	11,3%

#### Parallel bestehende Betreuungsformen

	Kinder unter 3 Jahre		Kinder von 3 - unter 6 Jahre		Kinder von 6 - unter 14 Jahre		gesamt	
	Absolut	Prozent	Absolut	Prozent	Absolut	Prozent	Absolut	Prozent
Kindertagesbetreuung*			1	1,4%			1	1,4%
weiteres TPF-Verhältnis	1	1,4%					1	1,4%
Ganztagschule					5	7,0%	5	7,0%

\* z.B. in Krippe, Kindergarten, Hort oder altersübergreifende Gruppe, verlässliche Grundschule

## Planungszahlen

Betreuungsform	neue Plätze bis Ende Kiga-Jahr 2025/2026		neue Plätze bis Ende Kiga-Jahr 2026/2027		neue Plätze bis Ende Kiga-Jahr 2027/2028	
	Absolut	Prozent	Absolut	Prozent	Absolut	Prozent
<b>Krippe (Kinder von 0 - unter 3 Jahre)</b>	21	2,4%			36	4,0%
<b>Kindergarten (Kinder von 3 - 6 Jahre)</b>	63	5,3%			88	7,5%
<b>Hort (Kinder von 6 - 10 Jahre)</b>						
<b>Kindertagespflege (Kinder von 0 - unter 3 Jahre)</b>						
<b>Kindertagespflege (Kinder von 3 - 6 Jahre)</b>						
<b>Kindertagespflege (Kinder von 6 - 10 Jahre)</b>						
<b>gesamt</b>	<b>84</b>	<b>7,7%</b>			<b>124</b>	<b>11,5%</b>

## Selbsteinschätzung der Stadt Seelze

### 1. Wie hoch schätzen Sie den zusätzlichen Bedarf an Betreuungsplätzen für das aktuelle Kiga-Jahr 2025/2026 ein?

Bitte geben Sie die ungefähre Anzahl der zusätzlich oder aber weniger benötigten Plätze an, um eine an der Nachfrage orientierte Versorgung zu gewährleisten (Warteliste und/oder Schätzung).

Alter	Anzahl
Kinder im Alter von 0 bis unter 3 Jahren (Krippe + KTP)	0
Kinder im Alter von 3 bis 6 Jahren (Kindergarten + KTP)	27
Kinder im Alter von 6 bis 10 Jahren (Hort + KTP)	0

### 2. Kann der Bedarf im aktuellen Kiga-Jahr 2025/2026 gedeckt werden?

Der Bedarf ...	Krippe		Kiga		Hort	
	ja	nein	ja	nein	ja	nein
... kann voraussichtlich gedeckt werden	x		x		x	

### 3. Wie viele Vorschulkinder benötigen für ein weiteres Jahr (Kiga-Jahr 2025/2026) einen Betreuungsplatz in einer Kindertageseinrichtung?

Grund	Anzahl
Elternwunsch (Rückstellungsmöglichkeit für Kinder, die vom 02. Juli bis zum 01. Oktober ihren sechsten Geburtstag haben)	56
fehlende Schulreife	10

### 4. Wie viele konkrete Anfragen nach einem Betreuungsplatz (Anträge, Anmeldungen und konkrete mündlich vorgetragene Platzwünsche) können im laufenden Kiga-Jahr (2025/2026) in institutionellen Einrichtungen nicht berücksichtigt werden?

Alter	Anzahl
Kinder im Alter von 0 bis unter 3 Jahren (Krippe)	0
Kinder im Alter von 3 bis 6 Jahren (Kindergarten)	0
Kinder im Alter von 6 bis 10 Jahren (Hort)	0

**5. Wie viele Kinder werden aufgrund fehlender Betreuungsplätze in Kindertagesstätten in der Kindertagespflege betreut (= ersetzende KTP)?**

Alter	Anzahl
Kinder im Krippenalter	4
Kinder im Kindergartenalter	0
Kinder im Hortalter	0

**6. Welche Gründe/Ursachen liegen für einen möglichen Fehlbedarf an Betreuungsplätzen vor?**

Fehlbedarf an Plätzen...	Gründe/Ursachen
... im Krippenalter	Nicht wohnortnah genug
... im Kindergartenalter	I-Plätze nicht wohnortnah vorhanden
... im Hortalter	

**7. Welche Maßnahmen sind geplant, um einen möglichen Fehlbedarf in der jeweiligen Altersgruppe zu decken?**

Bedarfsdeckung der Plätze...	Maßnahmen	Umsetzung der Maßnahmen bis ...
... im Krippenalter	Bau Krippe/Kita in Gümmer, Letter	2027/2028
... im Kindergartenalter		
... im Hortalter		

**8. Wie hoch schätzen Sie den Bedarf an zusätzlichen/neuen Fachkräften im aktuellen Kiga-Jahr 2025/2026 ein?**

Alter	Anzahl
Krippen-Bereich	0
Kindergarten-Bereich	0
Hort-Bereich	0

**9. Wie hoch ist der Bedarf an zusätzlichen heilpädagogischen Fachkräften?**

<b>Anzahl</b>	2
---------------	---

**10. Wie viele Kinder aus Ihrer Kommune nahmen zum Stichtag 01.10.2025 einen Betreuungsplatz in einer Kindertagesbetreuung außerhalb Ihrer Kommune in Anspruch?**

<b>Alter</b>	<b>Anzahl der Kinder in ...</b>		
	<b>... Einrichtungen in freier oder kommunaler Trägerschaft</b>	<b>... Betriebs-kindertages-stätten</b>	<b>... KTP</b>
0 bis unter 3 Jahre (Krippe + KTP)	12	3	1
3 bis 6 Jahre (Kindergarten + KTP)	20	5	2
6 bis 10 Jahre (Hort + KTP)	0	2	0

**11. Wie viele Kinder aus anderen Kommunen haben zum Stichtag 01.10.2025 einen Betreuungsplatz in einer Kindertagesbetreuung in Ihrer Kommune in Anspruch genommen?**

<b>Alter</b>	<b>Anzahl der Kinder in ...</b>	
	<b>... Einrichtungen</b>	<b>... KTP</b>
0 bis unter 3 Jahre (Krippe + KTP)	6	7
3 bis 6 Jahre (Kindergarten + KTP)	12	3
6 bis 10 Jahre (Hort + KTP)	0	0

**12. Gibt es in Ihrer Kommune Betriebskita?** ja  nein

Name der Betriebskita	Wie viele Kinder aus Ihrer Kommune wurden zum Stichtag 01.10.2025 dort betreut?	
	U3-Kinder	Ü3-Kinder

**13. Abfrage zu den Grundschulen**

Frage	Anzahl (gesamt)	davon Ganztags-Grundschulen
Anzahl der Grundschulen in Ihrem Zuständigkeitsbereich	5	4

Förderschulen wurden nicht berücksichtigt.

**14. Wie sehen Ihre Planungen im Bereich der Kindertagespflege (KTP) aus?**

Frage	ja	nein
Besteht ein (weiterer) Ausbaubedarf an Betreuungsplätzen in der KTP?		x
Werden Sie noch weitere TPP akquirieren?		x

## 11 Einzelauswertung der Stadt Sehnde

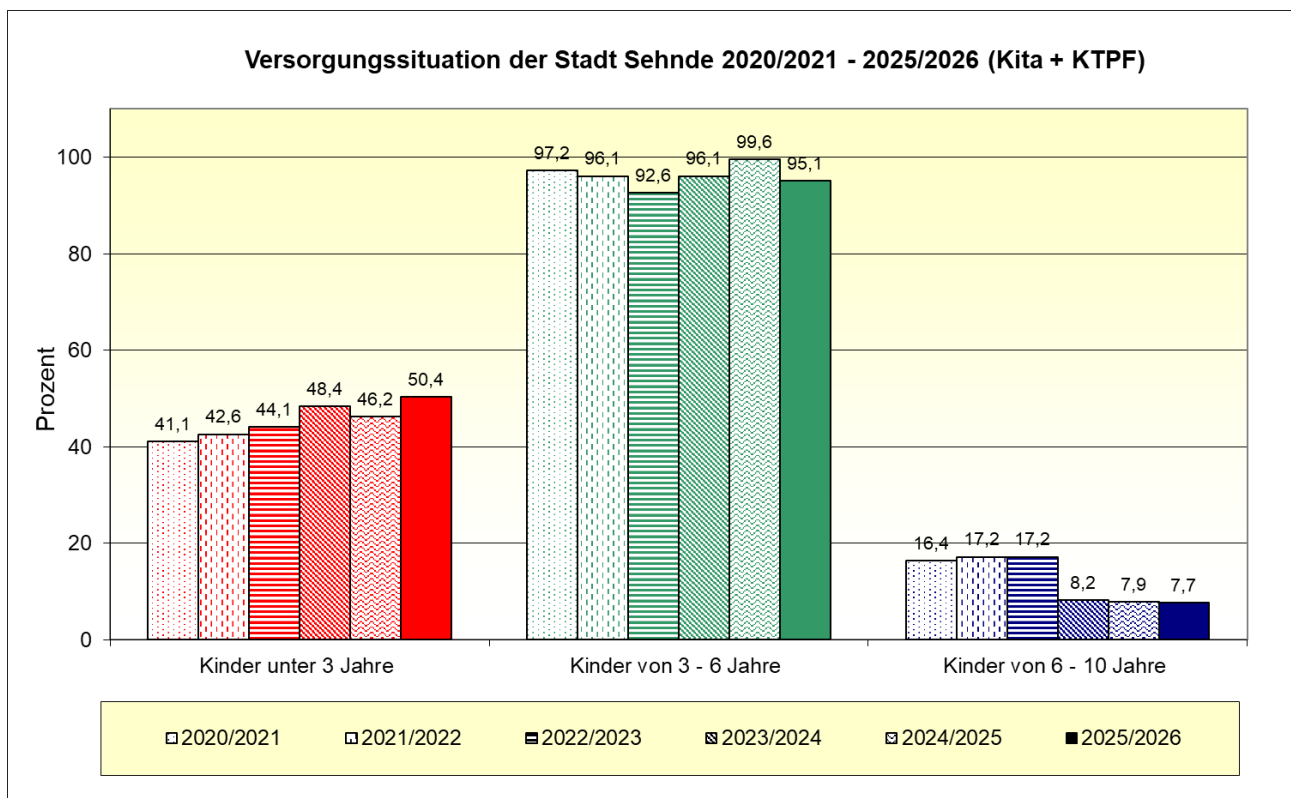
### Bevölkerungsstand

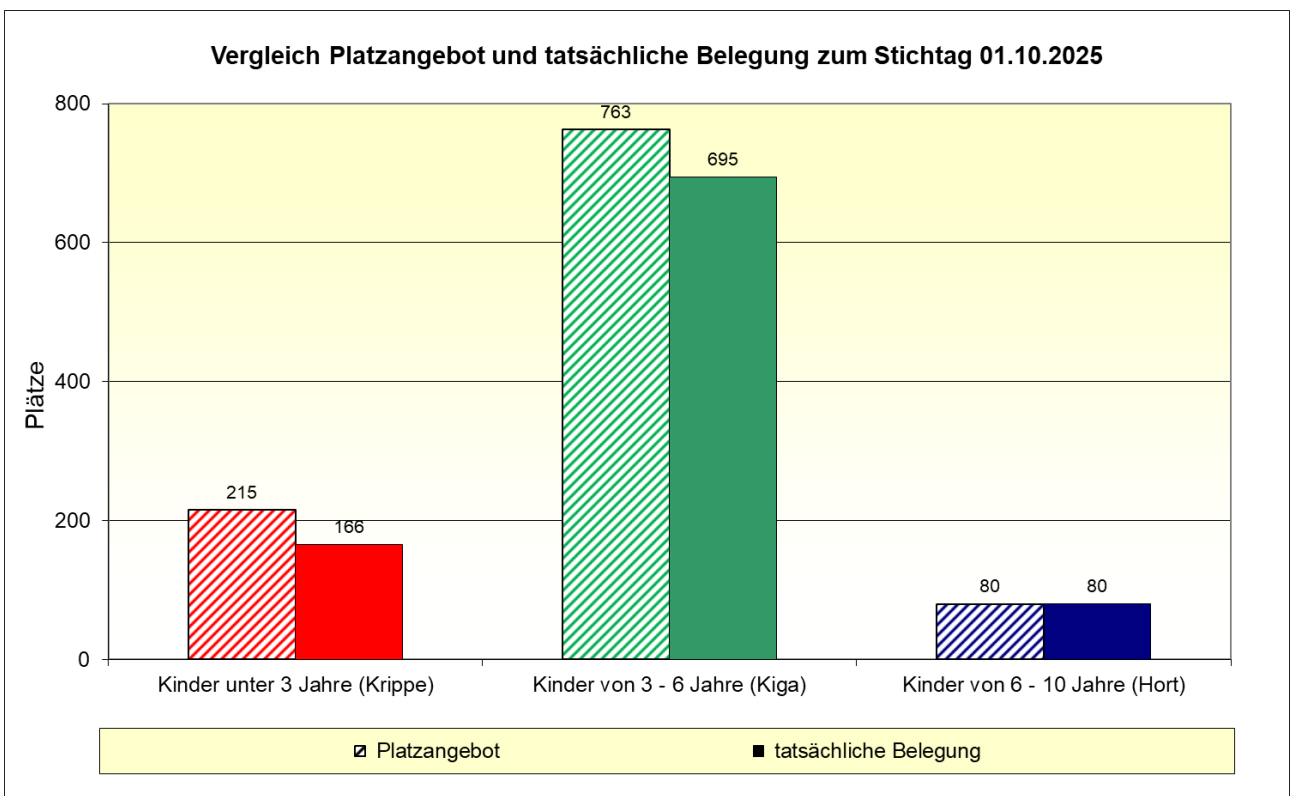
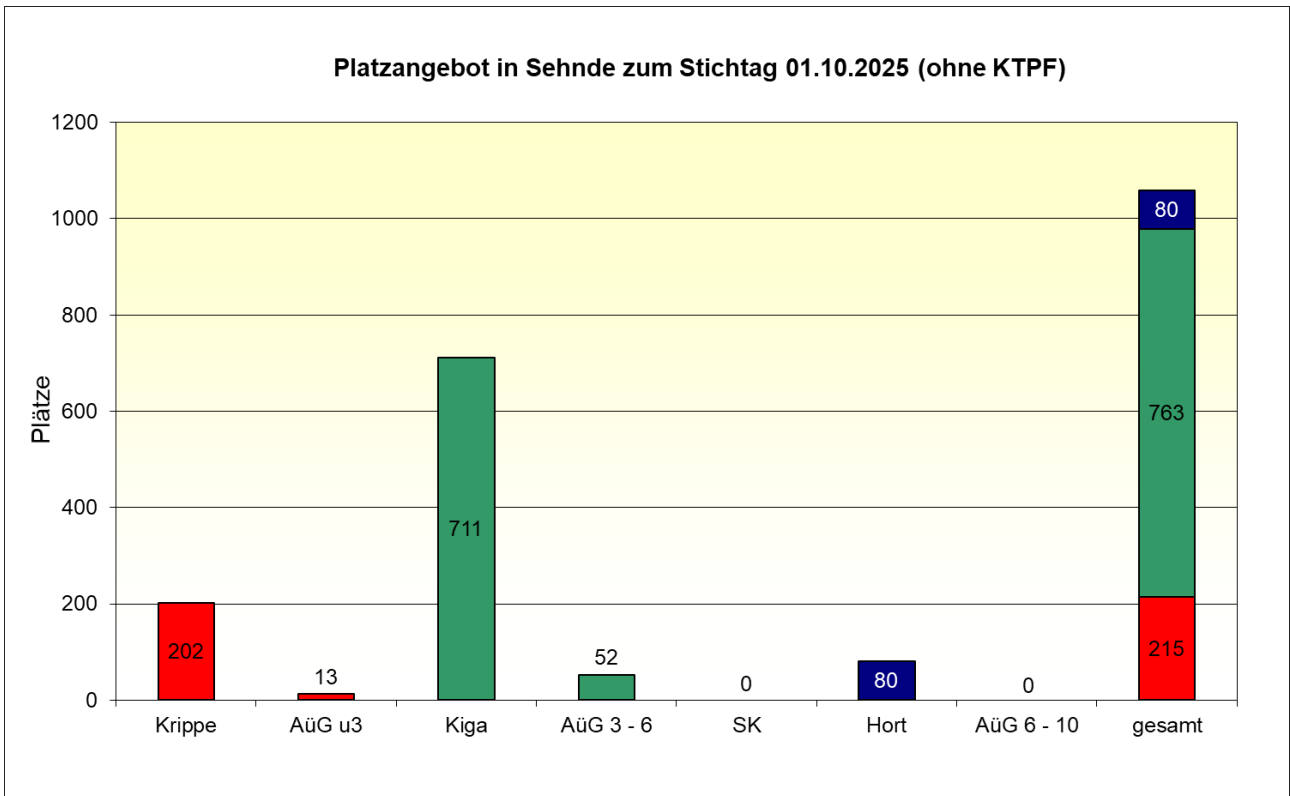
Die Angaben beziehen sich auf die Kinderzahl mit Hauptwohnsitz am 30.09.2025.

	0 - < 3 Jahre	3 - 6 Jahre*	6 - 10 Jahre*	gesamt
<b>Absolut</b>	536	804	1.041	2.381
<b>Prozent</b>	22,5%	33,8%	43,7%	100,0%

Quelle: Region Hannover, Team Statistik

\* Der Jahrgang der 6-Jährigen zum 30.09.2025 wird zu 1/4 den 3-6-Jährigen und zu 2/4 den 6-10-Jährigen zugerechnet. Das verbleibende 1/4 geht zu 50% in die 3-6-Jährigen und zu 50% in die 6-10-Jährigen ein (Kann-Kinder/ Flexi-Kinder). Der Jahrgang der 10-Jährigen ist mit 50% an die 6-10-Jährigen geteilt worden.





## Betreuungsumfang der genehmigten Plätze

<b><u>Krippe</u></b>							
Anzahl der Krippengruppen:		14					
Anzahl der Krippenplätze (gesamt):		202					
	4 bis unter 5 Std.	5 bis unter 6 Std.	ab 6 Std. bis einschließlich 7 Std.	mehr als 7 Std.	von den mehr als 7 Std.		gesamt
					8 Std.	mehr als 8 Std.	
<b>Absolut</b>		30	82	90	60	15	202
<b>Prozent</b>		14,9%	40,6%	44,6%	66,7%	16,7%	100,0%

<b><u>Kindergarten</u></b>							
Anzahl der Kiga-Gruppen:		30					
Anzahl der Kiga-Plätze (gesamt):		711					
	4 bis unter 5 Std.	5 bis unter 6 Std.	ab 6 Std. bis einschließlich 7 Std.	mehr als 7 Std.	von den mehr als 7 Std.		gesamt
					8 Std.	mehr als 8 Std.	
<b>Absolut</b>		158	253	300	200	50	711
<b>Prozent</b>		22,2%	35,6%	42,2%	66,7%	16,7%	100,0%

<b><u>Altersübergreifende Gruppen</u></b>							
Anzahl der AÜG-Gruppen:		3					
Anzahl der AÜG-Plätze (gesamt):		65					
	4 bis unter 5 Std.	5 bis unter 6 Std.	ab 6 Std. bis einschließlich 7 Std.	mehr als 7 Std.	von den mehr als 7 Std.		gesamt
					8 Std.	mehr als 8 Std.	
<b>Absolut</b>		20	45				65
<b>Prozent</b>		30,8%	69,2%				100,0%

<b><u>Spielkreis mit Rechtsanspruch</u></b>							
Anzahl der SK-Gruppen:		0					
Anzahl der SK-Plätze (gesamt):		0					
	4 bis unter 5 Std.	5 bis unter 6 Std.	ab 6 Std. bis einschließlich 7 Std.	mehr als 7 Std.	von den mehr als 7 Std.		gesamt
					8 Std.	mehr als 8 Std.	
<b>Absolut</b>							
<b>Prozent</b>							

<b><u>Hort</u></b>									
Anzahl der Hortgruppen:		4							
Anzahl der Hortplätze (gesamt):		80							
	bis 15:00 Uhr	bis 15:30 Uhr	bis 16:00 Uhr	bis 16:30 Uhr	bis 17:00 Uhr	bis 17:30 Uhr	18:00 Uhr und mehr	Frühdienst	gesamt
<b>Prozent</b>					100,0%				100,0%



**Betreuungsumfang der tatsächlich belegten Plätze zum Stichtag 01.10.2025**

<b>Kinder unter 3 Jahre in Krippe, AÜG und SK</b>							
	4 bis unter 5 Std.	5 bis unter 6 Std.	ab 6 Std. bis einschließlich 7 Std.	mehr als 7 Std.	von den mehr als 7 Std.		gesamt
					8 Std.	mehr als 8 Std.	
<b>Absolut</b>		23	89	54	46		166
<b>Prozent</b>		13,9%	53,6%	32,5%	85,2%		100,0%

<b>Kinder ab 3 Jahre im Kiga, AÜG und SK</b>							
	4 bis unter 5 Std.	5 bis unter 6 Std.	ab 6 Std. bis einschließlich 7 Std.	mehr als 7 Std.	von den mehr als 7 Std.		gesamt
					8 Std.	mehr als 8 Std.	
<b>Absolut</b>		138	278	279	223		695
<b>Prozent</b>		19,9%	40,0%	40,1%	79,9%		100,0%

<b>Kinder ab 6 Jahre im Hort und AÜG</b>									
	bis 15:00 Uhr	bis 15:30 Uhr	bis 16:00 Uhr	bis 16:30 Uhr	bis 17:00 Uhr	bis 17:30 Uhr	18:00 Uhr und mehr	gesamt	Frühdienst
	<b>Absolut</b>					80			
<b>Prozent</b>					100,0%			100,0%	

**Ferienzeiten (bezogen auf die Einrichtungen in der Kommune)**

ohne Schließzeiten	Schließzeiten bis zu 3 Wochen im Jahr	Schließzeiten mehr als 3 Wochen im Jahr	Ausweichangebote	
			Ja	Nein
	1	17	12	6

**Integrationsplätze (in Kindertageseinrichtungen)**

Anzahl der integrativen Gruppen: 2  
 Anzahl der Einzelintegrationsplätze: 0

tatsächlich belegte Integrationsplätze zum Stichtag 01.10.2025		
belegte Plätze durch Kinder unter 3 Jahre	belegte Plätze durch Kinder im Kindergartenalter	belegte Plätze durch Hortkinder
2	4	



### Migrationshintergrund (in Kindertageseinrichtungen)

	belegte Plätze durch Kinder unter 3 Jahre	belegte Plätze durch Kinder im Kiga-Alter	belegte Plätze durch Hortkinder	gesamt
ohne Mig. (Absolut)	115	485	61	661
mit Mig. (Absolut)	51	210	19	280
gesamt (Absolut)	166	695	80	941
ohne Mig. (Prozent)	69,3%	69,8%	76,3%	70,2%
mit Mig. (Prozent)	30,7%	30,2%	23,8%	29,8%
gesamt (Prozent)	100,0%	100,0%	100,0%	100,0%

### Kindertagespflege

#### tatsächlich belegte Plätze zum Stichtag 01.10.2025 (nur U3-Plätze)

	unter 1 Jahr	1 - unter 2 Jahre	2 - unter 3 Jahre	gesamt (U3-Kinder)
Absolut	2	19	34	55
Prozent	3,6%	34,5%	61,8%	100,0%

#### tatsächlich belegte Plätze zum Stichtag 01.10.2025 (alle Plätze)

	Kinder unter 3 Jahre	Kinder von 3 - unter 6 Jahre	Kinder von 6 - unter 14 Jahre	gesamt
Absolut	55	1		56
Prozent	98,2%	1,8%		100,0%

#### Betreuungsumfang (durchschnittliche Betreuungszeit bei einer 5-Tage-Woche)

	bis zu 5 Std.	5 - < 7 Std.	7 - < 10 Std.	ab 10 Std.
Absolut	1	18	36	1
Prozent	1,8%	32,1%	64,3%	1,8%

#### Parallel bestehende Betreuungsformen

	Kinder unter 3 Jahre		Kinder von 3 - unter 6 Jahre		Kinder von 6 - unter 14 Jahre		gesamt	
	Absolut	Prozent	Absolut	Prozent	Absolut	Prozent	Absolut	Prozent
Kindertagesbetreuung*								
weiteres TPF-Verhältnis								
Ganztagsschule								

\* z.B. in Krippe, Kindergarten, Hort oder altersübergreifende Gruppe, verlässliche Grundschule



## Planungszahlen

Betreuungsform	neue Plätze bis Ende Kiga-Jahr 2025/2026		neue Plätze bis Ende Kiga-Jahr 2026/2027		neue Plätze bis Ende Kiga-Jahr 2027/2028	
	Absolut	Prozent	Absolut	Prozent	Absolut	Prozent
<b>Krippe (Kinder von 0 - unter 3 Jahre)</b>						
<b>Kindergarten (Kinder von 3 - 6 Jahre)</b>						
<b>Hort (Kinder von 6 - 10 Jahre)</b>						
<b>Kindertagespflege (Kinder von 0 - unter 3 Jahre)</b>						
<b>Kindertagespflege (Kinder von 3 - 6 Jahre)</b>						
<b>Kindertagespflege (Kinder von 6 - 10 Jahre)</b>						
<b>gesamt</b>						

## Selbsteinschätzung der Stadt Sehnde

1. **Wie hoch schätzen Sie den zusätzlichen Bedarf an Betreuungsplätzen für das aktuelle Kiga-Jahr 2025/2026 ein?**

Bitte geben Sie die ungefähre Anzahl der zusätzlich oder aber weniger benötigten Plätze an, um eine an der Nachfrage orientierte Versorgung zu gewährleisten (Warteliste und/oder Schätzung).

Alter	Anzahl
Kinder im Alter von 0 bis unter 3 Jahren (Krippe + KTP)	0
Kinder im Alter von 3 bis 6 Jahren (Kindergarten + KTP)	0
Kinder im Alter von 6 bis 10 Jahren (Hort + KTP)	10

2. **Kann der Bedarf im aktuellen Kiga-Jahr 2025/2026 gedeckt werden?**

Der Bedarf ...	Krippe		Kiga		Hort	
	ja	nein	ja	nein	ja	nein
... kann voraussichtlich gedeckt werden	x		x			x

3. **Wie viele Vorschulkinder benötigen für ein weiteres Jahr (Kiga-Jahr 2025/2026) einen Betreuungsplatz in einer Kindertageseinrichtung?**

Grund	Anzahl
Elternwunsch (Rückstellungsmöglichkeit für Kinder, die vom 02. Juli bis zum 01. Oktober ihren sechsten Geburtstag haben)	29
fehlende Schulreife	0

4. **Wie viele konkrete Anfragen nach einem Betreuungsplatz (Anträge, Anmeldungen und konkrete mündlich vorgetragene Platzwünsche) können im laufenden Kiga-Jahr (2025/2026) in institutionellen Einrichtungen nicht berücksichtigt werden?**

Alter	Anzahl
Kinder im Alter von 0 bis unter 3 Jahren (Krippe)	0
Kinder im Alter von 3 bis 6 Jahren (Kindergarten)	0
Kinder im Alter von 6 bis 10 Jahren (Hort)	10

**5. Wie viele Kinder werden aufgrund fehlender Betreuungsplätze in Kindertagesstätten in der Kindertagespflege betreut (= ersetzende KTP)?**

Alter	Anzahl
Kinder im Krippenalter	0
Kinder im Kindergartenalter	0
Kinder im Hortalter	0

**6. Welche Gründe/Ursachen liegen für einen möglichen Fehlbedarf an Betreuungsplätzen vor?**

Fehlbedarf an Plätzen...	Gründe/Ursachen
... im Krippenalter	-
... im Kindergartenalter	-
... im Hortalter	Mehr Einschulungen / nur noch ein Hort verfügbar

**7. Welche Maßnahmen sind geplant, um einen möglichen Fehlbedarf in der jeweiligen Altersgruppe zu decken?**

Bedarfsdeckung der Plätze...	Maßnahmen	Umsetzung der Maßnahmen bis ...
... im Krippenalter	-	-
... im Kindergartenalter	-	-
... im Hortalter	Ganztagsbetreuung im Schulbereich	2026

**8. Wie hoch schätzen Sie den Bedarf an zusätzlichen/neuen Fachkräften im aktuellen Kiga-Jahr 2025/2026 ein?**

Alter	Anzahl
Krippen-Bereich	4
Kindergarten-Bereich	3
Hort-Bereich	2

**9. Wie hoch ist der Bedarf an zusätzlichen heilpädagogischen Fachkräften?**

<b>Anzahl</b>	0
---------------	---

**10. Wie viele Kinder aus Ihrer Kommune nahmen zum Stichtag 01.10.2025 einen Betreuungsplatz in einer Kindertagesbetreuung außerhalb Ihrer Kommune in Anspruch?**

<b>Alter</b>	<b>Anzahl der Kinder in ...</b>		
	<b>... Einrichtungen in freier oder kommunaler Trägerschaft</b>	<b>... Betriebs-kindertages-stätten</b>	<b>... KTP</b>
0 bis unter 3 Jahre (Krippe + KTP)	12	1	3
3 bis 6 Jahre (Kindergarten + KTP)	42	9	8
6 bis 10 Jahre (Hort + KTP)	0	0	0

**11. Wie viele Kinder aus anderen Kommunen haben zum Stichtag 01.10.2025 einen Betreuungsplatz in einer Kindertagesbetreuung in Ihrer Kommune in Anspruch genommen?**

<b>Alter</b>	<b>Anzahl der Kinder in ...</b>	
	<b>... Einrichtungen</b>	<b>... KTP</b>
0 bis unter 3 Jahre (Krippe + KTP)	2	0
3 bis 6 Jahre (Kindergarten + KTP)	7	0
6 bis 10 Jahre (Hort + KTP)	0	0

12. **Gibt es in Ihrer Kommune Betriebskitas?** ja  nein

Name der Betriebskita	Wie viele Kinder aus Ihrer Kommune wurden zum Stichtag 01.10.2025 dort betreut?	
	U3-Kinder	Ü3-Kinder

13. **Abfrage zu den Grundschulen**

Frage	Anzahl (gesamt)	davon Ganztags-Grundschulen
Anzahl der Grundschulen in Ihrem Zuständigkeitsbereich	5	4

Förderschulen wurden nicht berücksichtigt.

14. **Wie sehen Ihre Planungen im Bereich der Kindertagespflege (KTP) aus?**

Frage	ja	nein
Besteht ein (weiterer) Ausbaubedarf an Betreuungsplätzen in der KTP?		x
Werden Sie noch weitere TPP akquirieren?		x

## 12 Einzelauswertung der Stadt Springe

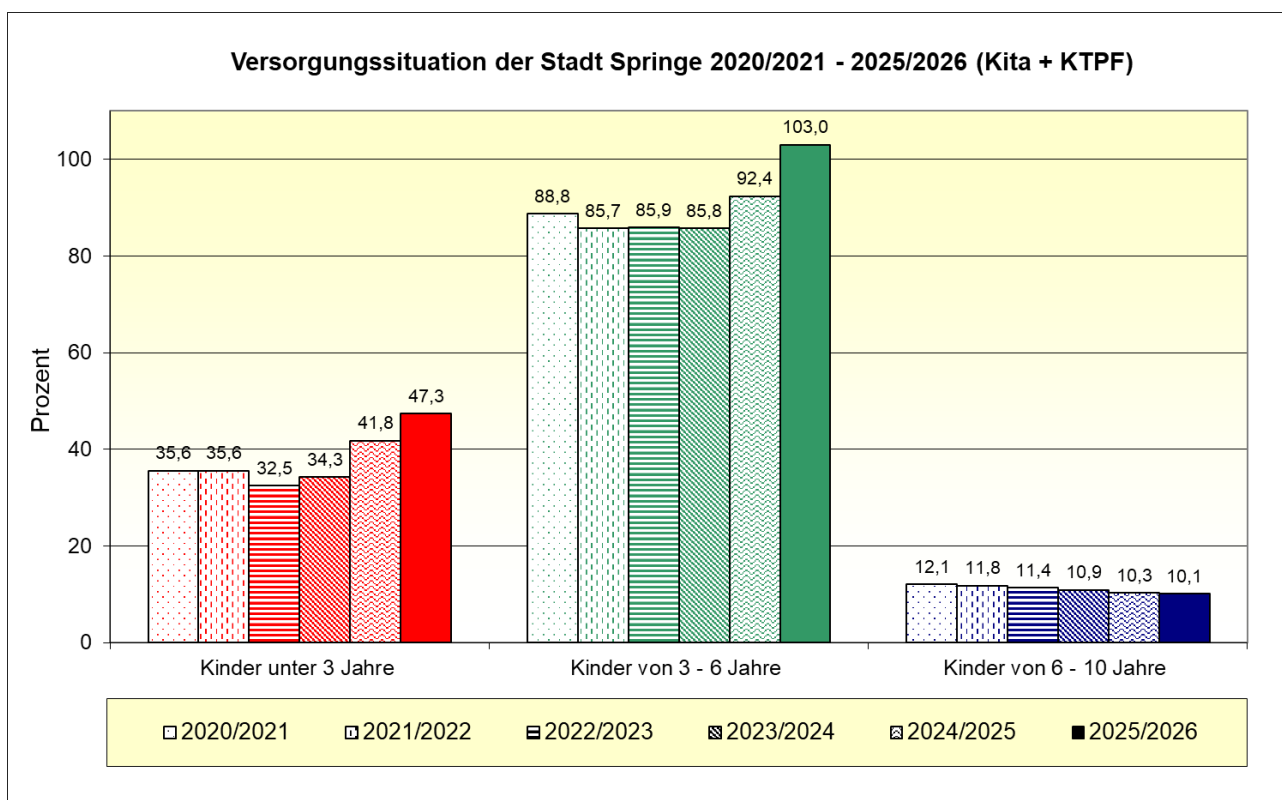
### Bevölkerungsstand

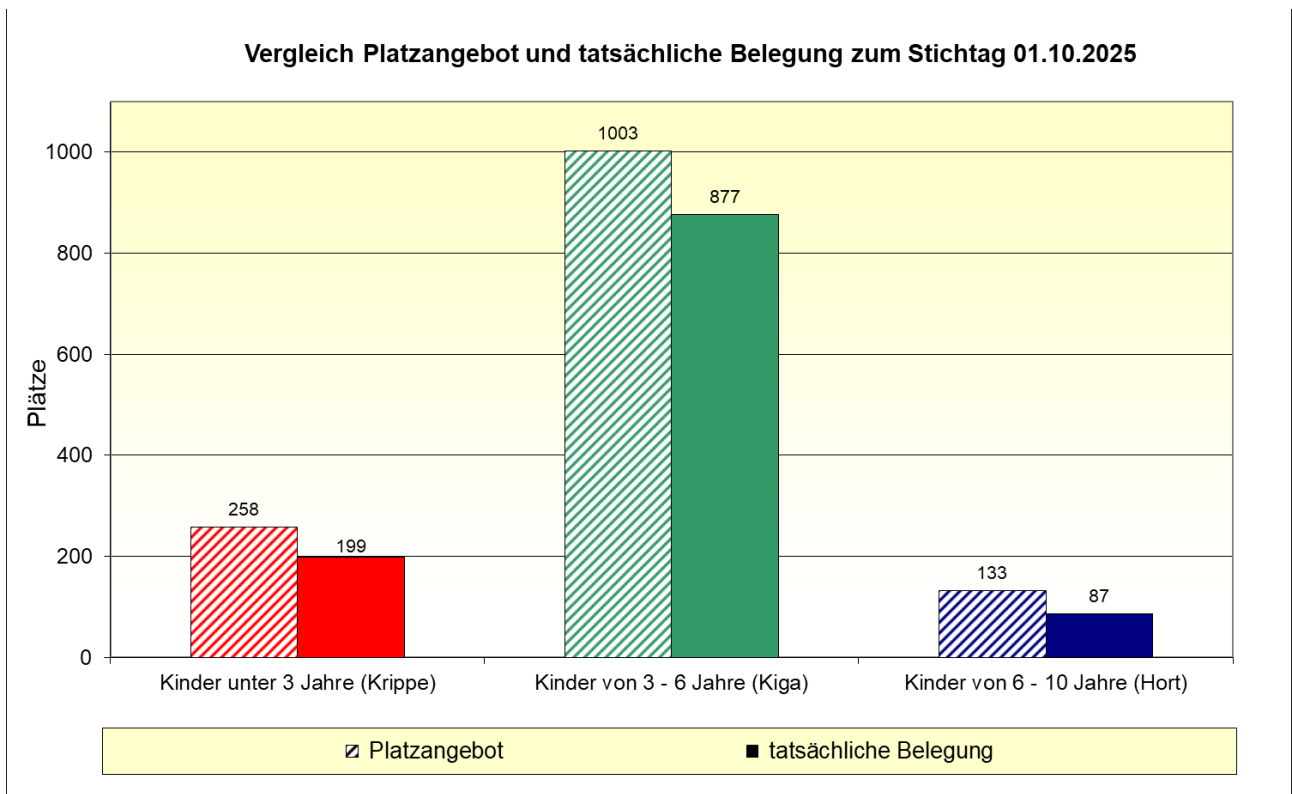
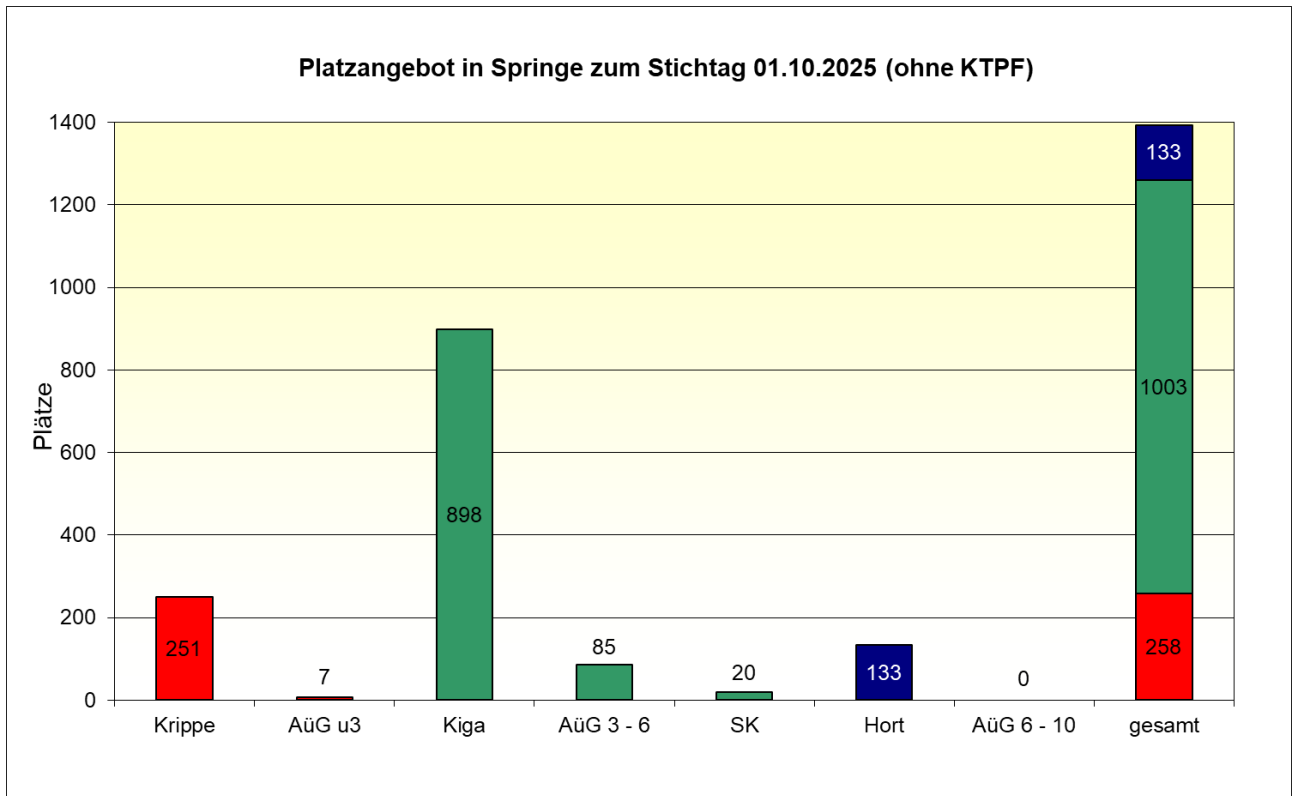
Die Angaben beziehen sich auf die Kinderzahl mit Hauptwohnsitz am 30.09.2025.

	0 - < 3 Jahre	3 - 6 Jahre*	6 - 10 Jahre*	gesamt
Absolut	657	976	1.317	2.950
Prozent	22,3%	33,1%	44,6%	100,0%

Quelle: Region Hannover, Team Statistik

\* Der Jahrgang der 6-Jährigen zum 30.09.2025 wird zu 1/4 den 3-6-Jährigen und zu 2/4 den 6-10-Jährigen zugerechnet. Das verbleibende 1/4 geht zu 50% in die 3-6-Jährigen und zu 50% in die 6-10-Jährigen ein (Kann-Kinder/ Flexi-Kinder). Der Jahrgang der 10-Jährigen ist mit 50% an die 6-10-Jährigen geteilt worden.





### Betreuungsumfang der genehmigten Plätze

<b>Krippe</b>							
Anzahl der Krippengruppen:		17					
Anzahl der Krippenplätze (gesamt):		251					
	4 bis unter 5 Std.	5 bis unter 6 Std.	ab 6 Std. bis einschließlich 7 Std.	mehr als 7 Std.	von den mehr als 7 Std.		gesamt
					8 Std.	mehr als 8 Std.	
<b>Absolut</b>			86	165	165		251
<b>Prozent</b>			34,3%	65,7%	100,0%		100,0%

<b>Kindergarten</b>							
Anzahl der Kiga-Gruppen:		40					
Anzahl der Kiga-Plätze (gesamt):		898					
	4 bis unter 5 Std.	5 bis unter 6 Std.	ab 6 Std. bis einschließlich 7 Std.	mehr als 7 Std.	von den mehr als 7 Std.		gesamt
					8 Std.	mehr als 8 Std.	
<b>Absolut</b>	125	105	347	321	321		898
<b>Prozent</b>	13,9%	11,7%	38,6%	35,7%	100,0%		100,0%

<b>Altersübergreifende Gruppen</b>							
Anzahl der AÜG-Gruppen:		4					
Anzahl der AÜG-Plätze (gesamt):		92					
	4 bis unter 5 Std.	5 bis unter 6 Std.	ab 6 Std. bis einschließlich 7 Std.	mehr als 7 Std.	von den mehr als 7 Std.		gesamt
					8 Std.	mehr als 8 Std.	
<b>Absolut</b>		45	47				92
<b>Prozent</b>		48,9%	51,1%				100,0%

<b>Spielkreis mit Rechtsanspruch</b>							
Anzahl der SK-Gruppen:		1					
Anzahl der SK-Plätze (gesamt):		20					
	4 bis unter 5 Std.	5 bis unter 6 Std.	ab 6 Std. bis einschließlich 7 Std.	mehr als 7 Std.	von den mehr als 7 Std.		gesamt
					8 Std.	mehr als 8 Std.	
<b>Absolut</b>		20					20
<b>Prozent</b>		100,0%					100,0%

<b>Hort</b>									
Anzahl der Hortgruppen:		8							
Anzahl der Hortplätze (gesamt):		133							
	bis 15:00 Uhr	bis 15:30 Uhr	bis 16:00 Uhr	bis 16:30 Uhr	bis 17:00 Uhr	bis 17:30 Uhr	18:00 Uhr und mehr	Früh-dienst	gesamt
<b>Prozent</b>					85,0%	15,0%			100,0%

**Betreuungsumfang der tatsächlich belegten Plätze zum Stichtag 01.10.2025**

<b>Kinder unter 3 Jahre in Krippe, AÜG und SK</b>							
	4 bis unter 5 Std.	5 bis unter 6 Std.	ab 6 Std. bis einschließlich 7 Std.	mehr als 7 Std.	von den mehr als 7 Std.		gesamt
					8 Std.	mehr als 8 Std.	
<b>Absolut</b>		4	76	119	110	2	199
<b>Prozent</b>		2,0%	38,2%	59,8%	92,4%	1,7%	100,0%

<b>Kinder ab 3 Jahre im Kiga, AÜG und SK</b>							
	4 bis unter 5 Std.	5 bis unter 6 Std.	ab 6 Std. bis einschließlich 7 Std.	mehr als 7 Std.	von den mehr als 7 Std.		gesamt
					8 Std.	mehr als 8 Std.	
<b>Absolut</b>	135	66	385	291	242	4	877
<b>Prozent</b>	15,4%	7,5%	43,9%	33,2%	83,2%	1,4%	100,0%

<b>Kinder ab 6 Jahre im Hort und AÜG</b>									
	bis 15:00 Uhr	bis 15:30 Uhr	bis 16:00 Uhr	bis 16:30 Uhr	bis 17:00 Uhr	bis 17:30 Uhr	18:00 Uhr und mehr	gesamt	Frühdienst
	<b>Absolut</b>					72	15		
<b>Prozent</b>					82,8%	17,2%		100,0%	

**Ferienzeiten (bezogen auf die Einrichtungen in der Kommune)**

ohne Schließzeiten	Schließzeiten bis zu 3 Wochen <u>im Jahr</u>	Schließzeiten mehr als 3 Wochen <u>im Jahr</u>	Ausweichangebote	
			Ja	Nein
	2	17		19

**Integrationsplätze (in Kindertageseinrichtungen)**

Anzahl der integrativen Gruppen: 5  
 Anzahl der Einzelintegrationsplätze: 0

<b>tatsächlich belegte Integrationsplätze zum Stichtag 01.10.2025</b>		
belegte Plätze durch Kinder unter 3 Jahre	belegte Plätze durch Kinder im Kindergartenalter	belegte Plätze durch Hortkinder
	15	

### Migrationshintergrund (in Kindertageseinrichtungen)

	belegte Plätze durch Kinder unter 3 Jahre	belegte Plätze durch Kinder im Kiga-Alter	belegte Plätze durch Hortkinder	gesamt
ohne Mig. (Absolut)	151	615	78	844
mit Mig. (Absolut)	48	262	9	319
gesamt (Absolut)	199	877	87	1163
ohne Mig. (Prozent)	75,9%	70,1%	89,7%	72,6%
mit Mig. (Prozent)	24,1%	29,9%	10,3%	27,4%
gesamt (Prozent)	100,0%	100,0%	100,0%	100,0%

### Kindertagespflege

#### tatsächlich belegte Plätze zum Stichtag 01.10.2025 (nur U3-Plätze)

	unter 1 Jahr	1 - unter 2 Jahre	2 - unter 3 Jahre	gesamt (U3-Kinder)
Absolut	2	20	31	53
Prozent	3,8%	37,7%	58,5%	100,0%

#### tatsächlich belegte Plätze zum Stichtag 01.10.2025 (alle Plätze)

	Kinder unter 3 Jahre	Kinder von 3 - unter 6 Jahre	Kinder von 6 - unter 14 Jahre	gesamt
Absolut	53	3		56
Prozent	94,6%	5,4%		100,0%

#### Betreuungsumfang (durchschnittliche Betreuungszeit bei einer 5-Tage-Woche)

	bis zu 5 Std.	5 - < 7 Std.	7 - < 10 Std.	ab 10 Std.
Absolut	12	10	9	25
Prozent	21,4%	17,9%	16,1%	44,6%

#### Parallel bestehende Betreuungsformen

	Kinder unter 3 Jahre		Kinder von 3 - unter 6 Jahre		Kinder von 6 - unter 14 Jahre		gesamt	
	Absolut	Prozent	Absolut	Prozent	Absolut	Prozent	Absolut	Prozent
Kindertagesbetreuung*			3	5,4%			3	5,4%
weiteres TPF-Verhältnis								
Ganztagsschule								

\* z.B. in Krippe, Kindergarten, Hort oder altersübergreifende Gruppe, verlässliche Grundschule

## Planungszahlen

Betreuungsform	neue Plätze bis Ende Kiga-Jahr 2025/2026		neue Plätze bis Ende Kiga-Jahr 2026/2027		neue Plätze bis Ende Kiga-Jahr 2027/2028	
	Absolut	Prozent	Absolut	Prozent	Absolut	Prozent
<b>Krippe (Kinder von 0 - unter 3 Jahre)</b>			30	4,6%		
<b>Kindergarten (Kinder von 3 - 6 Jahre)</b>			50	5,1%		
<b>Hort (Kinder von 6 - 10 Jahre)</b>						
<b>Kindertagespflege (Kinder von 0 - unter 3 Jahre)</b>						
<b>Kindertagespflege (Kinder von 3 - 6 Jahre)</b>						
<b>Kindertagespflege (Kinder von 6 - 10 Jahre)</b>						
<b>gesamt</b>			<b>80</b>	<b>9,7%</b>		

## Selbsteinschätzung der Stadt Springe

### 1. Wie hoch schätzen Sie den zusätzlichen Bedarf an Betreuungsplätzen für das aktuelle Kiga-Jahr 2025/2026 ein?

Bitte geben Sie die ungefähre Anzahl der zusätzlich oder aber weniger benötigten Plätze an, um eine an der Nachfrage orientierte Versorgung zu gewährleisten (Warteliste und/oder Schätzung).

Alter	Anzahl
Kinder im Alter von 0 bis unter 3 Jahren (Krippe + KTP)	10
Kinder im Alter von 3 bis 6 Jahren (Kindergarten + KTP)	3
Kinder im Alter von 6 bis 10 Jahren (Hort + KTP)	0

### 2. Kann der Bedarf im aktuellen Kiga-Jahr 2025/2026 gedeckt werden?

Der Bedarf ...	Krippe		Kiga		Hort	
	ja	nein	ja	nein	ja	nein
... kann voraussichtlich gedeckt werden	x		x		x	

### 3. Wie viele Vorschulkinder benötigen für ein weiteres Jahr (Kiga-Jahr 2025/2026) einen Betreuungsplatz in einer Kindertageseinrichtung?

Grund	Anzahl
Elternwunsch (Rückstellungsmöglichkeit für Kinder, die vom 02. Juli bis zum 01. Oktober ihren sechsten Geburtstag haben)	39
fehlende Schulreife	13

### 4. Wie viele konkrete Anfragen nach einem Betreuungsplatz (Anträge, Anmeldungen und konkrete mündlich vorgetragene Platzwünsche) können im laufenden Kiga-Jahr (2025/2026) in institutionellen Einrichtungen nicht berücksichtigt werden?

Alter	Anzahl
Kinder im Alter von 0 bis unter 3 Jahren (Krippe)	41
Kinder im Alter von 3 bis 6 Jahren (Kindergarten)	79
Kinder im Alter von 6 bis 10 Jahren (Hort)	k.A.

**5. Wie viele Kinder werden aufgrund fehlender Betreuungsplätze in Kindertagesstätten in der Kindertagespflege betreut (= ersetzende KTP)?**

Alter	Anzahl
Kinder im Krippenalter	0
Kinder im Kindergartenalter	0
Kinder im Hortalter	0

**6. Welche Gründe/Ursachen liegen für einen möglichen Fehlbedarf an Betreuungsplätzen vor?**

Fehlbedarf an Plätzen...	Gründe/Ursachen
... im Krippenalter	Verzögerungen beim Ausbau der Betreuungskapazitäten
... im Kindergartenalter	Verzögerungen beim Ausbau der Betreuungskapazitäten
... im Hortalter	

**7. Welche Maßnahmen sind geplant, um einen möglichen Fehlbedarf in der jeweiligen Altersgruppe zu decken?**

Bedarfsdeckung der Plätze...	Maßnahmen	Umsetzung der Maßnahmen bis ...
... im Krippenalter	Nachführung von 2 Krippengruppen in Springe OT Völksen	Ende 2026/2027
... im Kindergartenalter	Nachführung von 2 Kindergartengruppen in Springe OT Völksen	Ende 2026/2027
... im Hortalter		

**8. Wie hoch schätzen Sie den Bedarf an zusätzlichen/neuen Fachkräften im aktuellen Kiga-Jahr 2025/2026 ein?**

Alter	Anzahl
Krippen-Bereich	-
Kindergarten-Bereich	-
Hort-Bereich	-

**9. Wie hoch ist der Bedarf an zusätzlichen heilpädagogischen Fachkräften?**

<b>Anzahl</b>	0
---------------	---

**10. Wie viele Kinder aus Ihrer Kommune nahmen zum Stichtag 01.10.2025 einen Betreuungsplatz in einer Kindertagesbetreuung außerhalb Ihrer Kommune in Anspruch?**

<b>Alter</b>	<b>Anzahl der Kinder in ...</b>		
	<b>... Einrichtungen in freier oder kommunaler Trägerschaft</b>	<b>... Betriebs-kindertages-stätten</b>	<b>... KTP</b>
0 bis unter 3 Jahre (Krippe + KTP)	6	0	12
3 bis 6 Jahre (Kindergarten + KTP)	20	0	2
6 bis 10 Jahre (Hort + KTP)	0	0	0

**11. Wie viele Kinder aus anderen Kommunen haben zum Stichtag 01.10.2025 einen Betreuungsplatz in einer Kindertagesbetreuung in Ihrer Kommune in Anspruch genommen?**

<b>Alter</b>	<b>Anzahl der Kinder in ...</b>	
	<b>... Einrichtungen</b>	<b>... KTP</b>
0 bis unter 3 Jahre (Krippe + KTP)	0	3
3 bis 6 Jahre (Kindergarten + KTP)	1	0
6 bis 10 Jahre (Hort + KTP)	0	0

**12. Gibt es in Ihrer Kommune Betriebskita?** ja  nein

Name der Betriebskita	Wie viele Kinder aus Ihrer Kommune wurden zum Stichtag 01.10.2025 dort betreut?	
	U3-Kinder	Ü3-Kinder

**13. Abfrage zu den Grundschulen**

Frage	Anzahl (gesamt)	davon Ganztags-Grundschulen
Anzahl der Grundschulen in Ihrem Zuständigkeitsbereich	6	5

Förderschulen wurden nicht berücksichtigt.

**14. Wie sehen Ihre Planungen im Bereich der Kindertagespflege (KTP) aus?**

Frage	ja	nein
Besteht ein (weiterer) Ausbaubedarf an Betreuungsplätzen in der KTP?		x
Werden Sie noch weitere TPP akquirieren?		x

## 13 Einzelauswertung der Gemeinde Uetze

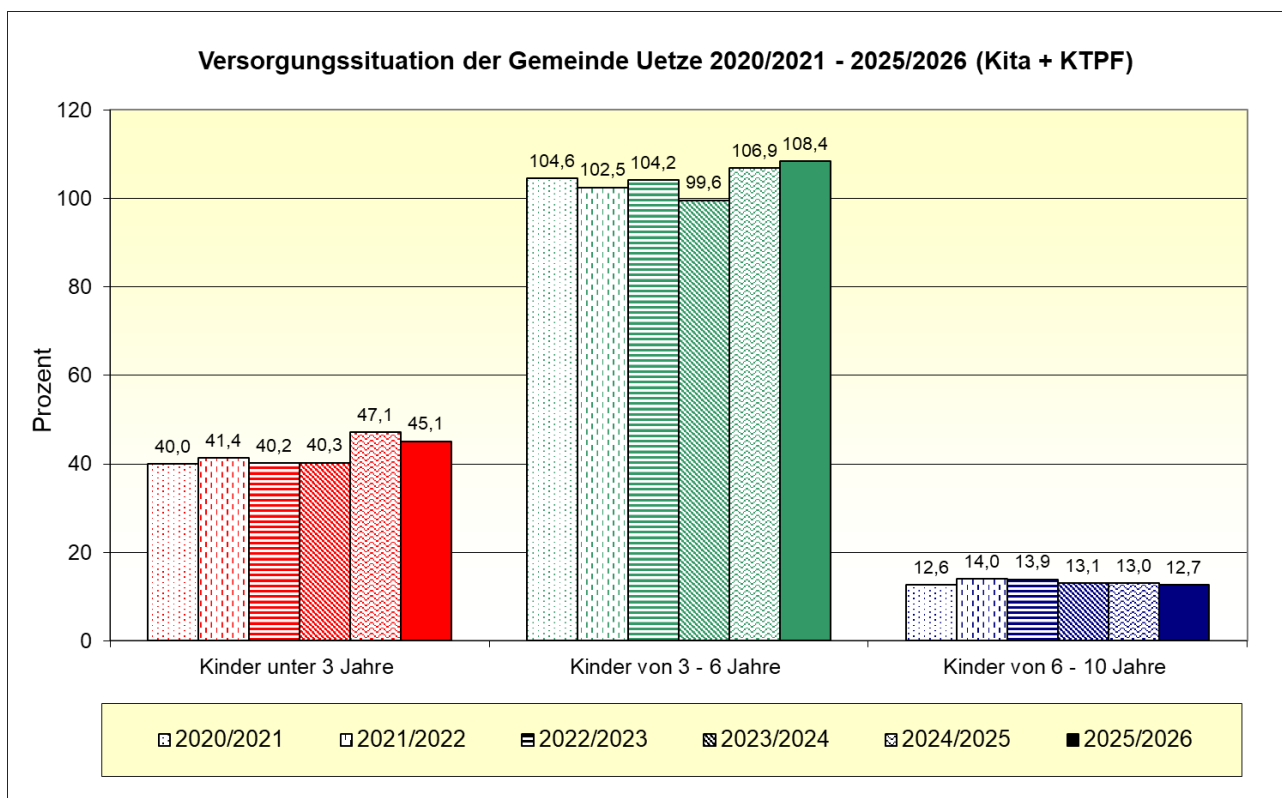
### Bevölkerungsstand

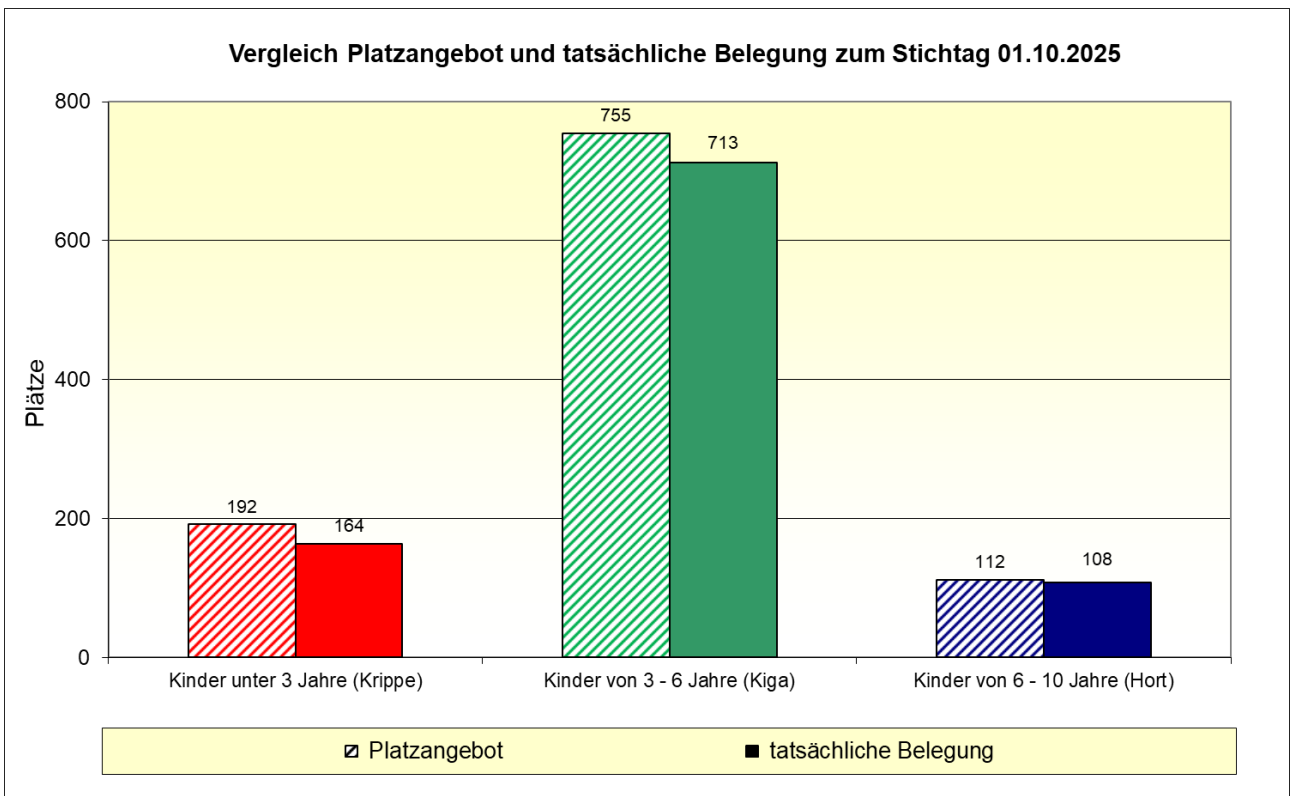
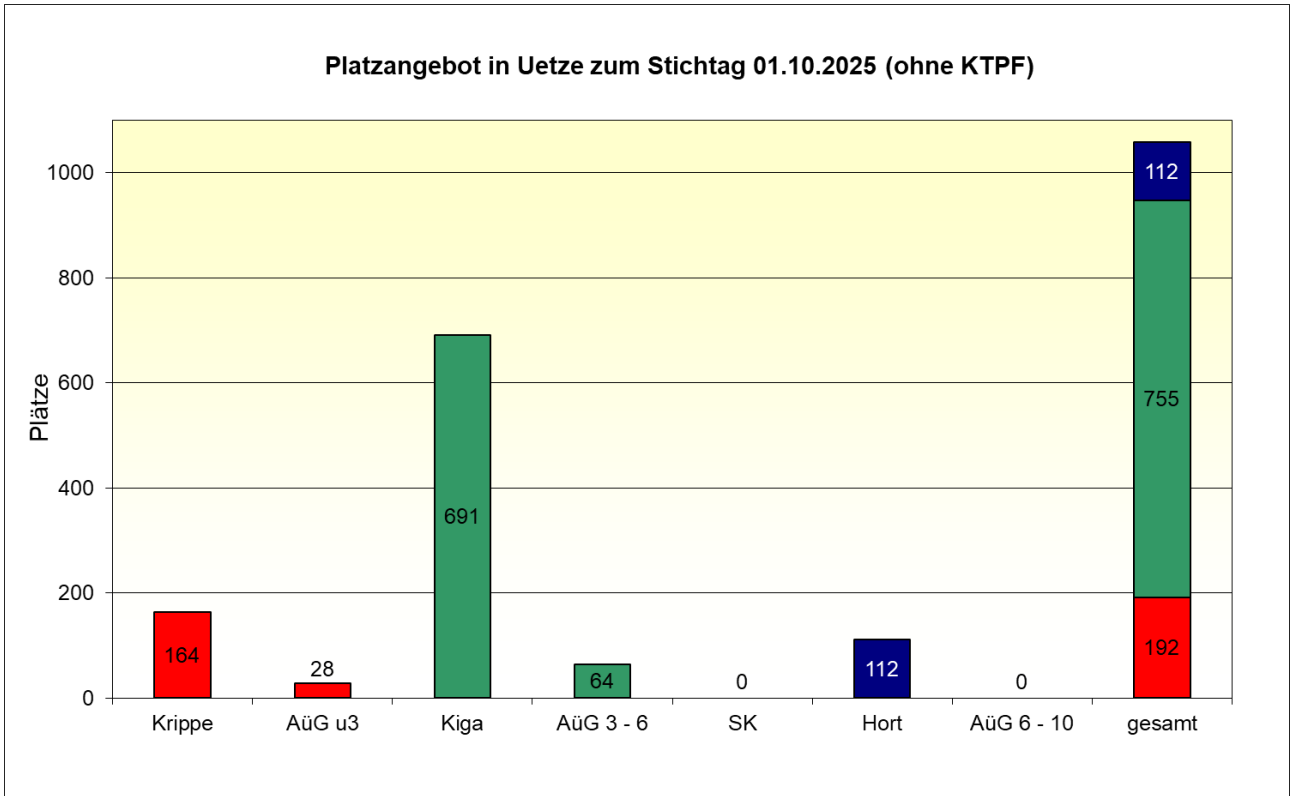
Die Angaben beziehen sich auf die Kinderzahl mit Hauptwohnsitz am 30.09.2025.

	0 - < 3 Jahre	3 - 6 Jahre*	6 - 10 Jahre*	gesamt
<b>Absolut</b>	490	697	881	2.068
<b>Prozent</b>	23,7%	33,7%	42,6%	100,0%

Quelle: Region Hannover, Team Statistik

\* Der Jahrgang der 6-Jährigen zum 30.09.2025 wird zu 1/4 den 3-6-Jährigen und zu 2/4 den 6-10-Jährigen zugerechnet. Das verbleibende 1/4 geht zu 50% in die 3-6-Jährigen und zu 50% in die 6-10-Jährigen ein (Kann-Kinder/ Flexi-Kinder). Der Jahrgang der 10-Jährigen ist mit 50% an die 6-10-Jährigen geteilt worden.





## Betreuungsumfang der genehmigten Plätze

<b>Krippe</b>							
Anzahl der Krippengruppen:		11					
Anzahl der Krippenplätze (gesamt):		164					
	4 bis unter 5 Std.	5 bis unter 6 Std.	ab 6 Std. bis einschließlich 7 Std.	mehr als 7 Std.	von den mehr als 7 Std.		gesamt
					8 Std.	mehr als 8 Std.	
<b>Absolut</b>			29	135	120		164
<b>Prozent</b>			17,7%	82,3%	88,9%		100,0%

<b>Kindergarten</b>							
Anzahl der Kiga-Gruppen:		30					
Anzahl der Kiga-Plätze (gesamt):		691					
	4 bis unter 5 Std.	5 bis unter 6 Std.	ab 6 Std. bis einschließlich 7 Std.	mehr als 7 Std.	von den mehr als 7 Std.		gesamt
					8 Std.	mehr als 8 Std.	
<b>Absolut</b>		147	81	463	353		691
<b>Prozent</b>		21,3%	11,7%	67,0%	76,2%		100,0%

<b>Altersübergreifende Gruppen</b>							
Anzahl der AÜG-Gruppen:		5					
Anzahl der AÜG-Plätze (gesamt):		92					
	4 bis unter 5 Std.	5 bis unter 6 Std.	ab 6 Std. bis einschließlich 7 Std.	mehr als 7 Std.	von den mehr als 7 Std.		gesamt
					8 Std.	mehr als 8 Std.	
<b>Absolut</b>		32	41	19	19		92
<b>Prozent</b>		34,8%	44,6%	20,7%	100,0%		100,0%

<b>Spielkreis mit Rechtsanspruch</b>							
Anzahl der SK-Gruppen:		0					
Anzahl der SK-Plätze (gesamt):		0					
	4 bis unter 5 Std.	5 bis unter 6 Std.	ab 6 Std. bis einschließlich 7 Std.	mehr als 7 Std.	von den mehr als 7 Std.		gesamt
					8 Std.	mehr als 8 Std.	
<b>Absolut</b>							
<b>Prozent</b>							

<b>Hort</b>									
Anzahl der Hortgruppen:		6							
Anzahl der Hortplätze (gesamt):		112							
	bis 15:00 Uhr	bis 15:30 Uhr	bis 16:00 Uhr	bis 16:30 Uhr	bis 17:00 Uhr	bis 17:30 Uhr	18:00 Uhr und mehr	Früh-dienst	gesamt
<b>Prozent</b>			28,6%	71,4%					100,0%

### Betreuungsumfang der tatsächlich belegten Plätze zum Stichtag 01.10.2025

<b>Kinder unter 3 Jahre in Krippe, AÜG und SK</b>							
	4 bis unter 5 Std.	5 bis unter 6 Std.	ab 6 Std. bis einschließlich 7 Std.	mehr als 7 Std.	von den mehr als 7 Std.		gesamt
					8 Std.	mehr als 8 Std.	
<b>Absolut</b>	21	27	99	17	14		164
<b>Prozent</b>	12,8%	16,5%	60,4%	10,4%	82,4%		100,0%

<b>Kinder ab 3 Jahre im Kiga, AÜG und SK</b>							
	4 bis unter 5 Std.	5 bis unter 6 Std.	ab 6 Std. bis einschließlich 7 Std.	mehr als 7 Std.	von den mehr als 7 Std.		gesamt
					8 Std.	mehr als 8 Std.	
<b>Absolut</b>	70	156	317	170	147		713
<b>Prozent</b>	9,8%	21,9%	44,5%	23,8%	86,5%		100,0%

<b>Kinder ab 6 Jahre im Hort und AÜG</b>									
	bis 15:00 Uhr	bis 15:30 Uhr	bis 16:00 Uhr	bis 16:30 Uhr	bis 17:00 Uhr	bis 17:30 Uhr	18:00 Uhr und mehr	gesamt	Frühdienst
<b>Absolut</b>			32	74	2			108	
<b>Prozent</b>			29,6%	68,5%	1,9%			100,0%	

### Ferienzeiten (bezogen auf die Einrichtungen in der Kommune)

ohne Schließzeiten	Schließzeiten bis zu 3 Wochen im Jahr	Schließzeiten mehr als 3 Wochen im Jahr	Ausweichangebote	
			Ja	Nein
	2	16	18	

### Integrationsplätze (in Kindertageseinrichtungen)

Anzahl der integrativen Gruppen: 2  
 Anzahl der Einzelintegrationsplätze: 1

tatsächlich belegte Integrationsplätze zum Stichtag 01.10.2025		
belegte Plätze durch Kinder unter 3 Jahre	belegte Plätze durch Kinder im Kindergartenalter	belegte Plätze durch Hortkinder
	9	



### Migrationshintergrund (in Kindertageseinrichtungen)

	belegte Plätze durch Kinder unter 3 Jahre	belegte Plätze durch Kinder im Kiga-Alter	belegte Plätze durch Hortkinder	gesamt
ohne Mig. (Absolut)	148	539	104	791
mit Mig. (Absolut)	16	174	4	194
gesamt (Absolut)	164	713	108	985
ohne Mig. (Prozent)	90,2%	75,6%	96,3%	80,3%
mit Mig. (Prozent)	9,8%	24,4%	3,7%	19,7%
gesamt (Prozent)	100,0%	100,0%	100,0%	100,0%

### Kindertagespflege

#### tatsächlich belegte Plätze zum Stichtag 01.10.2025 (nur U3-Plätze)

	unter 1 Jahr	1 - unter 2 Jahre	2 - unter 3 Jahre	gesamt (U3-Kinder)
Absolut		12	17	29
Prozent		41,4%	58,6%	100,0%

#### tatsächlich belegte Plätze zum Stichtag 01.10.2025 (alle Plätze)

	Kinder unter 3 Jahre	Kinder von 3 - unter 6 Jahre	Kinder von 6 - unter 14 Jahre	gesamt
Absolut	29			29
Prozent	100,0%			100,0%

#### Betreuungsumfang (durchschnittliche Betreuungszeit bei einer 5-Tage-Woche)

	bis zu 5 Std.	5 - < 7 Std.	7 - < 10 Std.	ab 10 Std.
Absolut	2	24	3	
Prozent	6,9%	82,8%	10,3%	

#### Parallel bestehende Betreuungsformen

	Kinder unter 3 Jahre		Kinder von 3 - unter 6 Jahre		Kinder von 6 - unter 14 Jahre		gesamt	
	Absolut	Prozent	Absolut	Prozent	Absolut	Prozent	Absolut	Prozent
Kindertagesbetreuung*								
weiteres TPF-Verhältnis								
Ganztagschule								

\* z.B. in Krippe, Kindergarten, Hort oder altersübergreifende Gruppe, verlässliche Grundschule

## Planungszahlen

Betreuungsform	neue Plätze bis Ende Kiga-Jahr 2025/2026		neue Plätze bis Ende Kiga-Jahr 2026/2027		neue Plätze bis Ende Kiga-Jahr 2027/2028	
	Absolut	Prozent	Absolut	Prozent	Absolut	Prozent
<b>Krippe (Kinder von 0 - unter 3 Jahre)</b>			15	3,1%		
<b>Kindergarten (Kinder von 3 - 6 Jahre)</b>			50	7,2%		
<b>Hort (Kinder von 6 - 10 Jahre)</b>						
<b>Kindertagespflege (Kinder von 0 - unter 3 Jahre)</b>						
<b>Kindertagespflege (Kinder von 3 - 6 Jahre)</b>						
<b>Kindertagespflege (Kinder von 6 - 10 Jahre)</b>						
<b>gesamt</b>			<b>65</b>	<b>10,2%</b>		

## Selbsteinschätzung der Gemeinde Uetze

### 1. Wie hoch schätzen Sie den zusätzlichen Bedarf an Betreuungsplätzen für das aktuelle Kiga-Jahr 2025/2026 ein?

Bitte geben Sie die ungefähre Anzahl der zusätzlich oder aber weniger benötigten Plätze an, um eine an der Nachfrage orientierte Versorgung zu gewährleisten (Warteliste und/oder Schätzung).

Alter	Anzahl
Kinder im Alter von 0 bis unter 3 Jahren (Krippe + KTP)	15
Kinder im Alter von 3 bis 6 Jahren (Kindergarten + KTP)	20
Kinder im Alter von 6 bis 10 Jahren (Hort + KTP)	15

### 2. Kann der Bedarf im aktuellen Kiga-Jahr 2025/2026 gedeckt werden?

Der Bedarf ...	Krippe		Kiga		Hort	
	ja	nein	ja	nein	ja	nein
... kann voraussichtlich gedeckt werden		x		x		x

### 3. Wie viele Vorschulkinder benötigen für ein weiteres Jahr (Kiga-Jahr 2025/2026) einen Betreuungsplatz in einer Kindertageseinrichtung?

Grund	Anzahl
Elternwunsch (Rückstellungsmöglichkeit für Kinder, die vom 02. Juli bis zum 01. Oktober ihren sechsten Geburtstag haben)	34
fehlende Schulreife	0

### 4. Wie viele konkrete Anfragen nach einem Betreuungsplatz (Anträge, Anmeldungen und konkrete mündlich vorgetragene Platzwünsche) können im laufenden Kiga-Jahr (2025/2026) in institutionellen Einrichtungen nicht berücksichtigt werden?

Alter	Anzahl
Kinder im Alter von 0 bis unter 3 Jahren (Krippe)	13
Kinder im Alter von 3 bis 6 Jahren (Kindergarten)	15
Kinder im Alter von 6 bis 10 Jahren (Hort)	15

**5. Wie viele Kinder werden aufgrund fehlender Betreuungsplätze in Kindertagesstätten in der Kindertagespflege betreut (= ersetzende KTP)?**

Alter	Anzahl
Kinder im Krippenalter	0
Kinder im Kindergartenalter	0
Kinder im Hortalter	0

**6. Welche Gründe/Ursachen liegen für einen möglichen Fehlbedarf an Betreuungsplätzen vor?**

Fehlbedarf an Plätzen...	Gründe/Ursachen
... im Krippenalter	Zuzug
... im Kindergartenalter	Zuzug
... im Hortalter	Zuzug

**7. Welche Maßnahmen sind geplant, um einen möglichen Fehlbedarf in der jeweiligen Altersgruppe zu decken?**

Bedarfsdeckung der Plätze...	Maßnahmen	Umsetzung der Maßnahmen bis ...
... im Krippenalter	Neubau AWO Hänigsen	2026
... im Kindergartenalter	Neubau AWO Hänigsen	2026
... im Hortalter	Ganztag	

**8. Wie hoch schätzen Sie den Bedarf an zusätzlichen/neuen Fachkräften im aktuellen Kiga-Jahr 2025/2026 ein?**

Alter	Anzahl
Krippen-Bereich	3
Kindergarten-Bereich	10
Hort-Bereich	2

**9. Wie hoch ist der Bedarf an zusätzlichen heilpädagogischen Fachkräften?**

<b>Anzahl</b>	2
---------------	---

**10. Wie viele Kinder aus Ihrer Kommune nahmen zum Stichtag 01.10.2025 einen Betreuungsplatz in einer Kindertagesbetreuung außerhalb Ihrer Kommune in Anspruch?**

<b>Alter</b>	<b>Anzahl der Kinder in ...</b>		
	<b>... Einrichtungen in freier oder kommunaler Trägerschaft</b>	<b>... Betriebs-kindertages-stätten</b>	<b>... KTP</b>
0 bis unter 3 Jahre (Krippe + KTP)	2	1	3
3 bis 6 Jahre (Kindergarten + KTP)	1	0	0
6 bis 10 Jahre (Hort + KTP)	0	0	0

**11. Wie viele Kinder aus anderen Kommunen haben zum Stichtag 01.10.2025 einen Betreuungsplatz in einer Kindertagesbetreuung in Ihrer Kommune in Anspruch genommen?**

<b>Alter</b>	<b>Anzahl der Kinder in ...</b>	
	<b>... Einrichtungen</b>	<b>... KTP</b>
0 bis unter 3 Jahre (Krippe + KTP)	0	0
3 bis 6 Jahre (Kindergarten + KTP)	1	0
6 bis 10 Jahre (Hort + KTP)	0	0

**12. Gibt es in Ihrer Kommune Betriebskitas?** ja  nein

Name der Betriebskita	Wie viele Kinder aus Ihrer Kommune wurden zum Stichtag 01.10.2025 dort betreut?	
	U3-Kinder	Ü3-Kinder

**13. Abfrage zu den Grundschulen**

Frage	Anzahl (gesamt)	davon Ganztags-Grundschulen
Anzahl der Grundschulen in Ihrem Zuständigkeitsbereich	3	3

Förderschulen wurden nicht berücksichtigt.

**14. Wie sehen Ihre Planungen im Bereich der Kindertagespflege (KTP) aus?**

Frage	ja	nein
Besteht ein (weiterer) Ausbaubedarf an Betreuungsplätzen in der KTP?	x	
Werden Sie noch weitere TPP akquirieren?	x	

## 14 Einzelauswertung der Gemeinde Wedemark

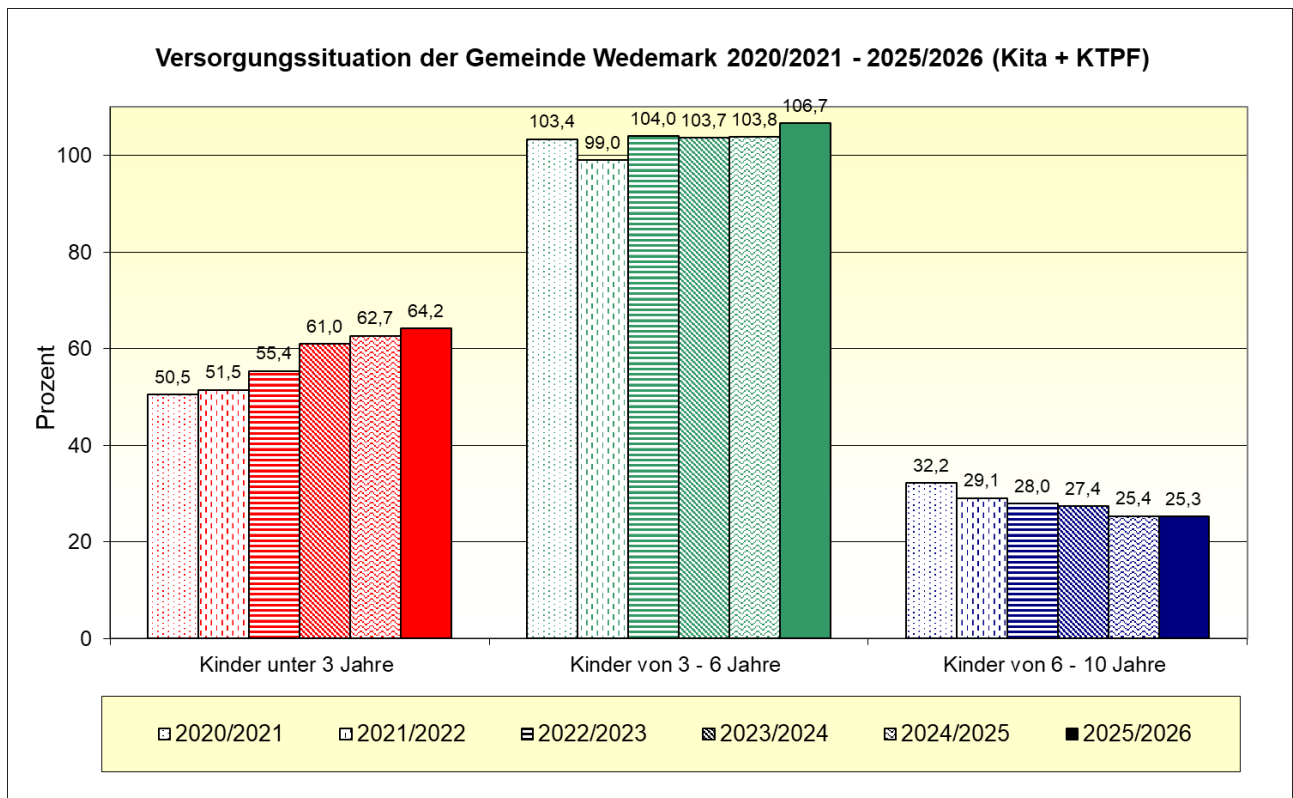
### Bevölkerungsstand

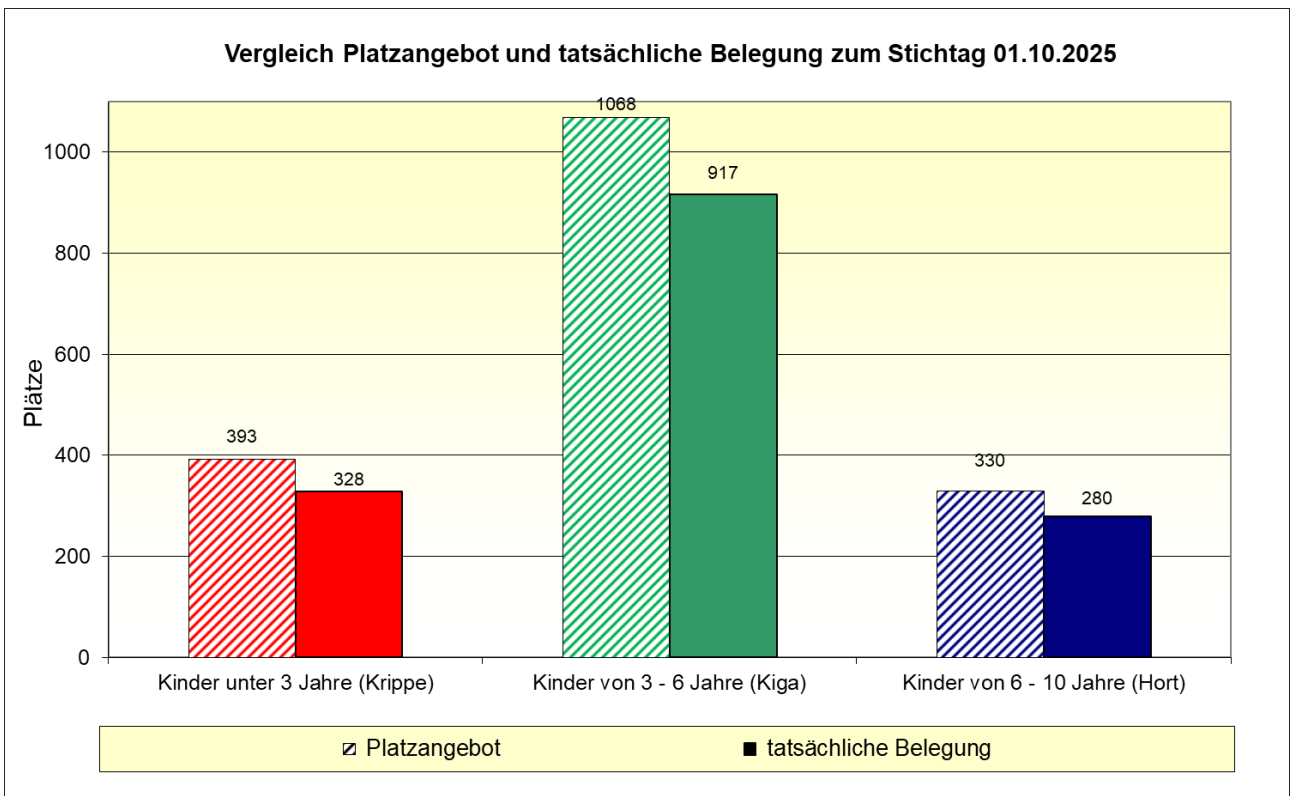
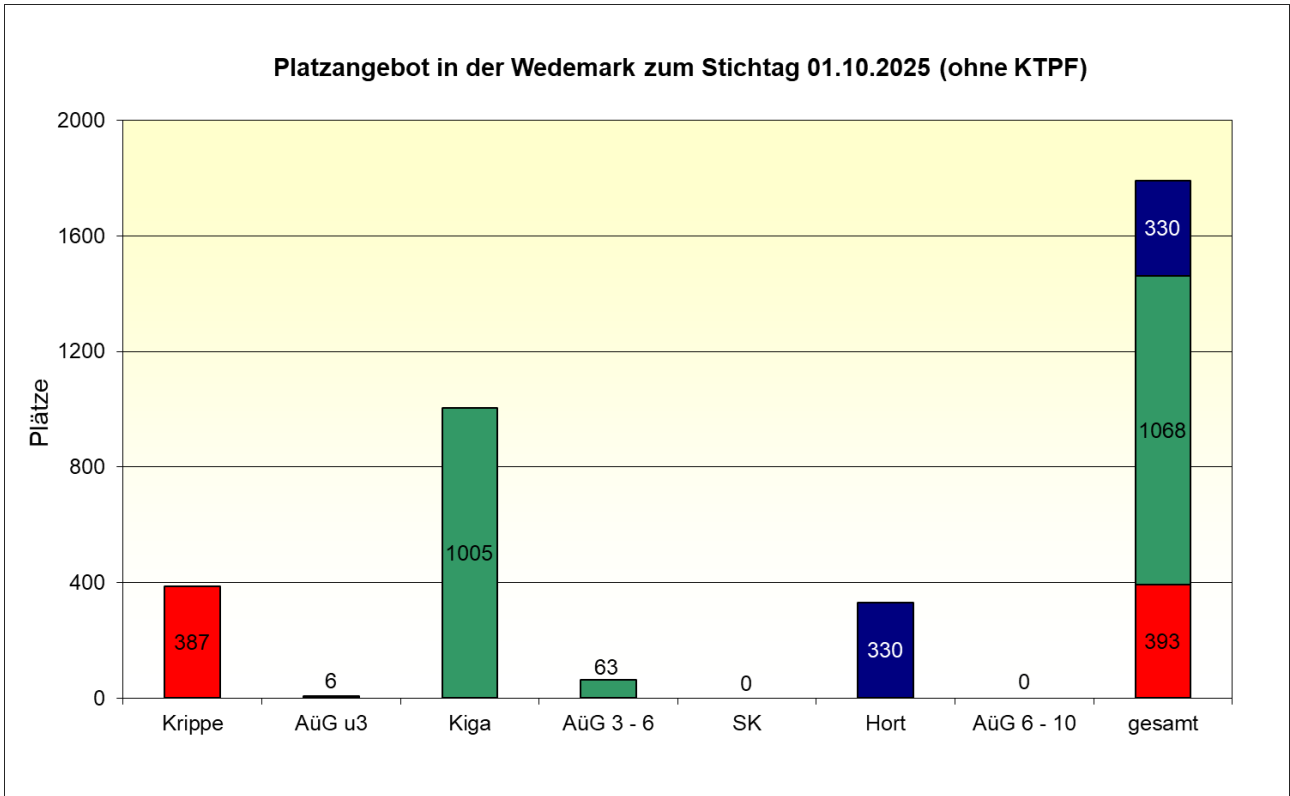
Die Angaben beziehen sich auf die Kinderzahl mit Hauptwohnsitz am 30.09.2025.

	0 - < 3 Jahre	3 - 6 Jahre*	6 - 10 Jahre*	gesamt
<b>Absolut</b>	660	1.001	1.303	2.965
<b>Prozent</b>	22,3%	33,8%	44,0%	100,0%

Quelle: Region Hannover, Team Statistik

\* Der Jahrgang der 6-Jährigen zum 30.09.2025 wird zu 1/4 den 3-6-Jährigen und zu 2/4 den 6-10-Jährigen zugerechnet. Das verbleibende 1/4 geht zu 50% in die 3-6-Jährigen und zu 50% in die 6-10-Jährigen ein (Kann-Kinder/ Flexi-Kinder). Der Jahrgang der 10-Jährigen ist mit 50% an die 6-10-Jährigen geteilt worden.





## Betreuungsumfang der genehmigten Plätze

<b>Krippe</b>							
Anzahl der Krippengruppen:		26					
Anzahl der Krippenplätze (gesamt):		387					
	4 bis unter 5 Std.	5 bis unter 6 Std.	ab 6 Std. bis einschließlich 7 Std.	mehr als 7 Std.	von den mehr als 7 Std.		gesamt
					8 Std.	mehr als 8 Std.	
<b>Absolut</b>		12	195	180	165		387
<b>Prozent</b>		3,1%	50,4%	46,5%	91,7%		100,0%

<b>Kindergarten</b>							
Anzahl der Kiga-Gruppen:		42					
Anzahl der Kiga-Plätze (gesamt):		1005					
	4 bis unter 5 Std.	5 bis unter 6 Std.	ab 6 Std. bis einschließlich 7 Std.	mehr als 7 Std.	von den mehr als 7 Std.		gesamt
					8 Std.	mehr als 8 Std.	
<b>Absolut</b>		55	575	375	175		1005
<b>Prozent</b>		5,5%	57,2%	37,3%	46,7%		100,0%

<b>Altersübergreifende Gruppen</b>							
Anzahl der AÜG-Gruppen:		3					
Anzahl der AÜG-Plätze (gesamt):		69					
	4 bis unter 5 Std.	5 bis unter 6 Std.	ab 6 Std. bis einschließlich 7 Std.	mehr als 7 Std.	von den mehr als 7 Std.		gesamt
					8 Std.	mehr als 8 Std.	
<b>Absolut</b>		12		57	25		69
<b>Prozent</b>		17,4%		82,6%	43,9%		100,0%

<b>Spielkreis mit Rechtsanspruch</b>							
Anzahl der SK-Gruppen:		0					
Anzahl der SK-Plätze (gesamt):		0					
	4 bis unter 5 Std.	5 bis unter 6 Std.	ab 6 Std. bis einschließlich 7 Std.	mehr als 7 Std.	von den mehr als 7 Std.		gesamt
					8 Std.	mehr als 8 Std.	
<b>Absolut</b>							
<b>Prozent</b>							

<b>Hort</b>									
Anzahl der Hortgruppen:		18							
Anzahl der Hortplätze (gesamt):		330							
	bis 15:00 Uhr	bis 15:30 Uhr	bis 16:00 Uhr	bis 16:30 Uhr	bis 17:00 Uhr	bis 17:30 Uhr	18:00 Uhr und mehr	Früh-dienst	gesamt
	<b>Absolut</b>				30	300			20
<b>Prozent</b>				9,1%	90,9%			6,1%	100,0%

### Betreuungsumfang der tatsächlich belegten Plätze zum Stichtag 01.10.2025

<b>Kinder unter 3 Jahre in Krippe, AüG und SK</b>							
	4 bis unter 5 Std.	5 bis unter 6 Std.	ab 6 Std. bis einschließlich 7 Std.	mehr als 7 Std.	von den mehr als 7 Std.		gesamt
					8 Std.	mehr als 8 Std.	
<b>Absolut</b>	2	22	154	150	144		328
<b>Prozent</b>	0,6%	6,7%	47,0%	45,7%	96,0%		100,0%

<b>Kinder ab 3 Jahre im Kiga, AüG und SK</b>							
	4 bis unter 5 Std.	5 bis unter 6 Std.	ab 6 Std. bis einschließlich 7 Std.	mehr als 7 Std.	von den mehr als 7 Std.		gesamt
					8 Std.	mehr als 8 Std.	
<b>Absolut</b>	3	47	566	301	239	4	917
<b>Prozent</b>	0,3%	5,1%	61,7%	32,8%	79,4%	1,3%	100,0%

<b>Kinder ab 6 Jahre im Hort und AüG</b>									
	bis 15:00 Uhr	bis 15:30 Uhr	bis 16:00 Uhr	bis 16:30 Uhr	bis 17:00 Uhr	bis 17:30 Uhr	18:00 Uhr und mehr	gesamt	Frühdienst
	<b>Absolut</b>				16	264			
<b>Prozent</b>				5,7%	94,3%			100,0%	1,4%

### Ferienzeiten (bezogen auf die Einrichtungen in der Kommune)

ohne Schließzeiten	Schließzeiten bis zu 3 Wochen im Jahr	Schließzeiten mehr als 3 Woche im Jahr	Ausweichangebote	
			Ja	Nein
	5	20	3	22

### Integrationsplätze (in Kindertageseinrichtungen)

Anzahl der integrativen Gruppen: 6  
Anzahl der Einzelintegrationsplätze: 1

<b>tatsächlich belegte Integrationsplätze zum Stichtag 01.10.2025</b>		
belegte Plätze durch Kinder unter 3 Jahre	belegte Plätze durch Kinder im Kindergartenalter	belegte Plätze durch Hortkinder
1	15	



### Migrationshintergrund (in Kindertageseinrichtungen)

	belegte Plätze durch Kinder unter 3 Jahre	belegte Plätze durch Kinder im Kiga-Alter	belegte Plätze durch Hortkinder	gesamt
ohne Mig. (Absolut)	268	733	233	1234
mit Mig. (Absolut)	60	184	47	291
gesamt (Absolut)	328	917	280	1525
ohne Mig. (Prozent)	81,7%	79,9%	83,2%	80,9%
mit Mig. (Prozent)	18,3%	20,1%	16,8%	19,1%
gesamt (Prozent)	100,0%	100,0%	100,0%	100,0%

### Kindertagespflege

#### tatsächlich belegte Plätze zum Stichtag 01.10.2025 (nur U3-Plätze)

	unter 1 Jahr	1 - unter 2 Jahre	2 - unter 3 Jahre	gesamt (U3-Kinder)
Absolut		16	15	31
Prozent		51,6%	48,4%	100,0%

#### tatsächlich belegte Plätze zum Stichtag 01.10.2025 (alle Plätze)

	Kinder unter 3 Jahre	Kinder von 3 - unter 6 Jahre	Kinder von 6 - unter 14 Jahre	gesamt
Absolut	31			31
Prozent	100,0%			100,0%

#### Betreuungsumfang (durchschnittliche Betreuungszeit bei einer 5-Tage-Woche)

	bis zu 5 Std.	5 - < 7 Std.	7 - < 10 Std.	ab 10 Std.
Absolut	4	14	13	
Prozent	12,9%	45,2%	41,9%	

#### Parallel bestehende Betreuungsformen

	Kinder unter 3 Jahre		Kinder von 3 - unter 6 Jahre		Kinder von 6 - unter 14 Jahre		gesamt	
	Absolut	Prozent	Absolut	Prozent	Absolut	Prozent	Absolut	Prozent
Kindertagesbetreuung*								
weiteres TPF-Verhältnis								
Ganztagsschule								

\* z.B. in Krippe, Kindergarten, Hort oder altersübergreifende Gruppe, verlässliche Grundschule

## Planungszahlen

Betreuungsform	neue Plätze bis Ende Kiga-Jahr 2025/2026		neue Plätze bis Ende Kiga-Jahr 2026/2027		neue Plätze bis Ende Kiga-Jahr 2027/2028	
	Absolut	Prozent	Absolut	Prozent	Absolut	Prozent
<b>Krippe (Kinder von 0 - unter 3 Jahre)</b>						
<b>Kindergarten (Kinder von 3 - 6 Jahre)</b>						
<b>Hort (Kinder von 6 - 10 Jahre)</b>						
<b>Kindertagespflege (Kinder von 0 - unter 3 Jahre)</b>						
<b>Kindertagespflege (Kinder von 3 - 6 Jahre)</b>						
<b>Kindertagespflege (Kinder von 6 - 10 Jahre)</b>						
<b>gesamt</b>						

## Selbsteinschätzung der Gemeinde Wedemark

### 1. Wie hoch schätzen Sie den zusätzlichen Bedarf an Betreuungsplätzen für das aktuelle Kiga-Jahr 2025/2026 ein?

Bitte geben Sie die ungefähre Anzahl der zusätzlich oder aber weniger benötigten Plätze an, um eine an der Nachfrage orientierte Versorgung zu gewährleisten (Warteliste und/oder Schätzung).

Alter	Anzahl
Kinder im Alter von 0 bis unter 3 Jahren (Krippe + KTP)	0
Kinder im Alter von 3 bis 6 Jahren (Kindergarten + KTP)	0
Kinder im Alter von 6 bis 10 Jahren (Hort + KTP)	0

### 2. Kann der Bedarf im aktuellen Kiga-Jahr 2025/2026 gedeckt werden?

Der Bedarf ...	Krippe		Kiga		Hort	
	ja	nein	ja	nein	ja	nein
... kann voraussichtlich gedeckt werden	x		x		x	

### 3. Wie viele Vorschulkinder benötigen für ein weiteres Jahr (Kiga-Jahr 2025/2026) einen Betreuungsplatz in einer Kindertageseinrichtung?

Grund	Anzahl
Elternwunsch (Rückstellungsmöglichkeit für Kinder, die vom 02. Juli bis zum 01. Oktober ihren sechsten Geburtstag haben)	keine Angabe
fehlende Schulreife	

### 4. Wie viele konkrete Anfragen nach einem Betreuungsplatz (Anträge, Anmeldungen und konkrete mündlich vorgetragene Platzwünsche) können im laufenden Kiga-Jahr (2025/2026) in institutionellen Einrichtungen nicht berücksichtigt werden?

Alter	Anzahl
Kinder im Alter von 0 bis unter 3 Jahren (Krippe)	0
Kinder im Alter von 3 bis 6 Jahren (Kindergarten)	0
Kinder im Alter von 6 bis 10 Jahren (Hort)	0

**5. Wie viele Kinder werden aufgrund fehlender Betreuungsplätze in Kindertagesstätten in der Kindertagespflege betreut (= ersetzende KTP)?**

Alter	Anzahl
Kinder im Krippenalter	0
Kinder im Kindergartenalter	0
Kinder im Hortalter	0

**6. Welche Gründe/Ursachen liegen für einen möglichen Fehlbedarf an Betreuungsplätzen vor?**

Fehlbedarf an Plätzen...	Gründe/Ursachen
... im Krippenalter	Plätze gibt es genug, teilweise sind die Betreuungszeiten nicht immer ausreichend, weil es zu wenig personelle Ressourcen gibt.
... im Kindergartenalter	
... im Hortalter	

**7. Welche Maßnahmen sind geplant, um einen möglichen Fehlbedarf in der jeweiligen Altersgruppe zu decken?**

Bedarfsdeckung der Plätze...	Maßnahmen	Umsetzung der Maßnahmen bis ...
... im Krippenalter	---	
... im Kindergartenalter	---	
... im Hortalter	---	

**8. Wie hoch schätzen Sie den Bedarf an zusätzlichen/neuen Fachkräften im aktuellen Kiga-Jahr 2025/2026 ein?**

Alter	Anzahl
Krippen-Bereich	16
Kindergarten-Bereich	10
Hort-Bereich	0

**9. Wie hoch ist der Bedarf an zusätzlichen heilpädagogischen Fachkräften?**

<b>Anzahl</b>	10
---------------	----

**10. Wie viele Kinder aus Ihrer Kommune nahmen zum Stichtag 01.10.2025 einen Betreuungsplatz in einer Kindertagesbetreuung außerhalb Ihrer Kommune in Anspruch?**

Alter	Anzahl der Kinder in ...		
	... Einrichtungen in freier oder kommunaler Trägerschaft	... Betriebs-kindertages-stätten	... KTP
0 bis unter 3 Jahre (Krippe + KTP)	1	2	2
3 bis 6 Jahre (Kindergarten + KTP)	8	4	
6 bis 10 Jahre (Hort + KTP)	1	0	

**11. Wie viele Kinder aus anderen Kommunen haben zum Stichtag 01.10.2025 einen Betreuungsplatz in einer Kindertagesbetreuung in Ihrer Kommune in Anspruch genommen?**

Alter	Anzahl der Kinder in ...	
	... Einrichtungen	... KTP
0 bis unter 3 Jahre (Krippe + KTP)	4	
3 bis 6 Jahre (Kindergarten + KTP)	12	
6 bis 10 Jahre (Hort + KTP)	0	

**12. Gibt es in Ihrer Kommune Betriebskitas? ja  nein**

Name der Betriebskita	Wie viele Kinder aus Ihrer Kommune wurden zum Stichtag 01.10.2025 dort betreut?	
	U3-Kinder	Ü3-Kinder
Sennheiser Ohrwürmchen	20	0

**13. Abfrage zu den Grundschulen**

Frage	Anzahl (gesamt)	davon Ganztags-Grundschulen
Anzahl der Grundschulen in Ihrem Zuständigkeitsbereich	6	5

Förderschulen wurden nicht berücksichtigt.

**14. Wie sehen Ihre Planungen im Bereich der Kindertagespflege (KTP) aus?**

Frage	ja	nein
Besteht ein (weiterer) Ausbaubedarf an Betreuungsplätzen in der KTP?		x
Werden Sie noch weitere TPP akquirieren?		x

## 15 Einzelauswertung der Gemeinde Wennigsen

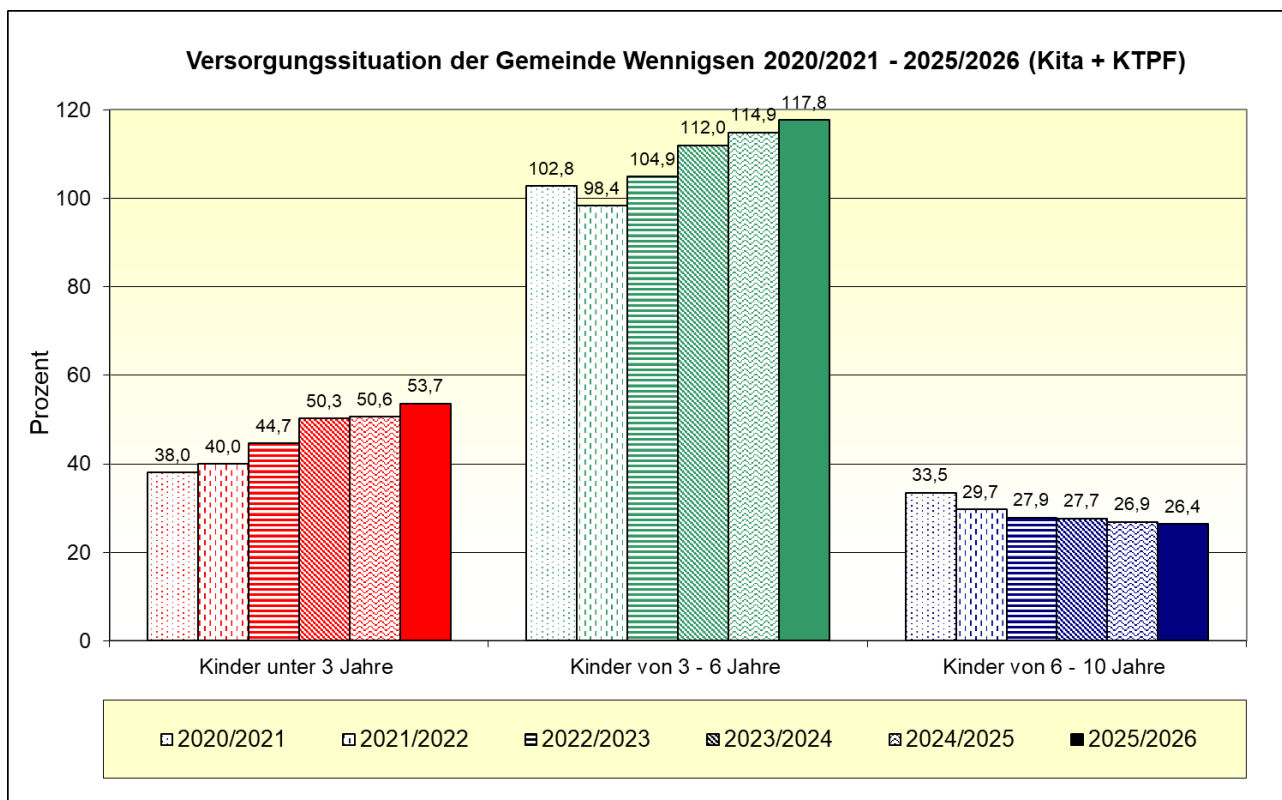
### Bevölkerungsstand

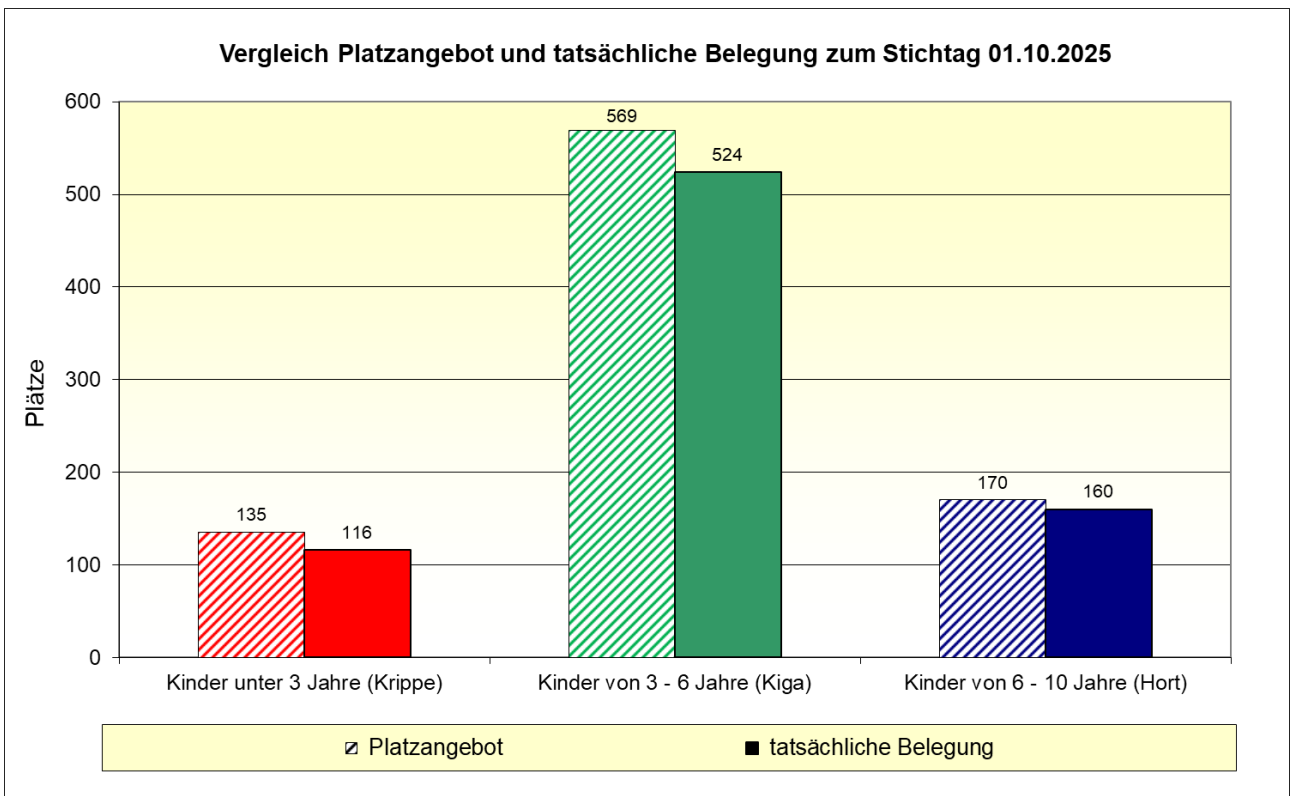
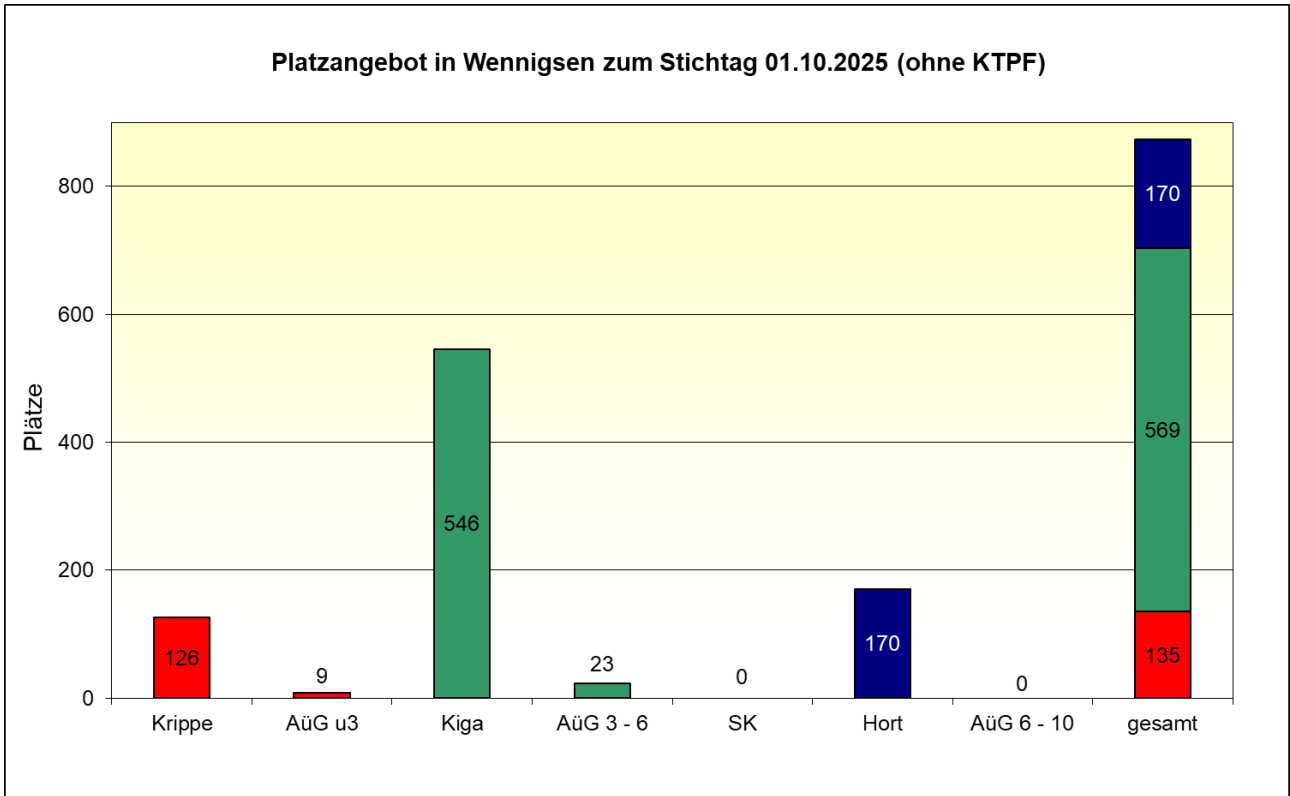
Die Angaben beziehen sich auf die Kinderzahl mit Hauptwohnsitz am 30.09.2025.

	0 - < 3 Jahre	3 - 6 Jahre*	6 - 10 Jahre*	gesamt
<b>Absolut</b>	328	484	647	1.459
<b>Prozent</b>	22,5%	33,2%	44,3%	100,0%

Quelle: Region Hannover, Team Statistik

\* Der Jahrgang der 6-Jährigen zum 30.09.2025 wird zu 1/4 den 3-6-Jährigen und zu 2/4 den 6-10-Jährigen zugerechnet. Das verbleibende 1/4 geht zu 50% in die 3-6-Jährigen und zu 50% in die 6-10-Jährigen ein (Kann-Kinder/ Flexi-Kinder). Der Jahrgang der 10-Jährigen ist mit 50% an die 6-10-Jährigen geteilt worden.





### Betreuungsumfang der genehmigten Plätze

<b>Krippe</b>							
Anzahl der Krippengruppen:		9					
Anzahl der Krippenplätze (gesamt):		126					
	4 bis unter 5 Std.	5 bis unter 6 Std.	ab 6 Std. bis einschließlich 7 Std.	mehr als 7 Std.	von den mehr als 7 Std.		gesamt
					8 Std.	mehr als 8 Std.	
<b>Absolut</b>			56	70	43		126
<b>Prozent</b>			44,4%	55,6%	61,4%		100,0%

<b>Kindergarten</b>							
Anzahl der Kiga-Gruppen:		24					
Anzahl der Kiga-Plätze (gesamt):		546					
	4 bis unter 5 Std.	5 bis unter 6 Std.	ab 6 Std. bis einschließlich 7 Std.	mehr als 7 Std.	von den mehr als 7 Std.		gesamt
					8 Std.	mehr als 8 Std.	
<b>Absolut</b>	25	88	220	213	142		546
<b>Prozent</b>	4,6%	16,1%	40,3%	39,0%	66,7%		100,0%

<b>Altersübergreifende Gruppen</b>							
Anzahl der AÜG-Gruppen:		2					
Anzahl der AÜG-Plätze (gesamt):		32					
	4 bis unter 5 Std.	5 bis unter 6 Std.	ab 6 Std. bis einschließlich 7 Std.	mehr als 7 Std.	von den mehr als 7 Std.		gesamt
					8 Std.	mehr als 8 Std.	
<b>Absolut</b>		12	20				32
<b>Prozent</b>		37,5%	62,5%				100,0%

<b>Spielkreis mit Rechtsanspruch</b>							
Anzahl der SK-Gruppen:		0					
Anzahl der SK-Plätze (gesamt):		0					
	4 bis unter 5 Std.	5 bis unter 6 Std.	ab 6 Std. bis einschließlich 7 Std.	mehr als 7 Std.	von den mehr als 7 Std.		gesamt
					8 Std.	mehr als 8 Std.	
<b>Absolut</b>							
<b>Prozent</b>							

<b>Hort</b>									
Anzahl der Hortgruppen:		10							
Anzahl der Hortplätze (gesamt):		170							
	bis 15:00 Uhr	bis 15:30 Uhr	bis 16:00 Uhr	bis 16:30 Uhr	bis 17:00 Uhr	bis 17:30 Uhr	18:00 Uhr und mehr	Frühdienst	gesamt
	<b>Absolut</b>	70		40		60			
<b>Prozent</b>	41,2%		23,5%		35,3%				100,0%

**Betreuungsumfang der tatsächlich belegten Plätze zum Stichtag 01.10.2025**

<b>Kinder unter 3 Jahre in Krippe, AÜG und SK</b>							
	4 bis unter 5 Std.	5 bis unter 6 Std.	ab 6 Std. bis einschließlich 7 Std.	mehr als 7 Std.	von den mehr als 7 Std.		gesamt
					8 Std.	mehr als 8 Std.	
<b>Absolut</b>		2	66	48	38		116
<b>Prozent</b>		1,7%	56,9%	41,4%	79,2%		100,0%

<b>Kinder ab 3 Jahre im Kiga, AÜG und SK</b>							
	4 bis unter 5 Std.	5 bis unter 6 Std.	ab 6 Std. bis einschließlich 7 Std.	mehr als 7 Std.	von den mehr als 7 Std.		gesamt
					8 Std.	mehr als 8 Std.	
<b>Absolut</b>	21	91	238	174	103		524
<b>Prozent</b>	4,0%	17,4%	45,4%	33,2%	59,2%		100,0%

<b>Kinder ab 6 Jahre im Hort und AÜG</b>									
	bis 15:00 Uhr	bis 15:30 Uhr	bis 16:00 Uhr	bis 16:30 Uhr	bis 17:00 Uhr	bis 17:30 Uhr	18:00 Uhr und mehr	gesamt	Frühdienst
	<b>Absolut</b>	60		40		60			
<b>Prozent</b>	37,5%		25,0%		37,5%			100,0%	

**Ferienzeiten (bezogen auf die Einrichtungen in der Kommune)**

ohne Schließzeiten	Schließzeiten bis zu 3 Wochen im Jahr	Schließzeiten mehr als 3 Wochen im Jahr	Ausweichangebote	
			Ja	Nein
		17	2	15

**Integrationsplätze (in Kindertageseinrichtungen)**

Anzahl der integrativen Gruppen: 3  
 Anzahl der Einzelintegrationsplätze: 0

<b>tatsächlich belegte Integrationsplätze zum Stichtag 01.10.2025</b>		
belegte Plätze durch Kinder unter 3 Jahre	belegte Plätze durch Kinder im Kindergartenalter	belegte Plätze durch Hortkinder
	4	



### Migrationshintergrund (in Kindertageseinrichtungen)

	belegte Plätze durch Kinder unter 3 Jahre	belegte Plätze durch Kinder im Kiga-Alter	belegte Plätze durch Hortkinder	gesamt
ohne Mig. (Absolut)	95	396	130	621
mit Mig. (Absolut)	21	128	30	179
gesamt (Absolut)	116	524	160	800
ohne Mig. (Prozent)	81,9%	75,6%	81,3%	77,6%
mit Mig. (Prozent)	18,1%	24,4%	18,8%	22,4%
gesamt (Prozent)	100,0%	100,0%	100,0%	100,0%

### Kindertagespflege

#### tatsächlich belegte Plätze zum Stichtag 01.10.2025 (nur U3-Plätze)

	unter 1 Jahr	1 - unter 2 Jahre	2 - unter 3 Jahre	gesamt (U3-Kinder)
Absolut	1	21	19	41
Prozent	2,4%	51,2%	46,3%	100,0%

#### tatsächlich belegte Plätze zum Stichtag 01.10.2025 (alle Plätze)

	Kinder unter 3 Jahre	Kinder von 3 - unter 6 Jahre	Kinder von 6 - unter 14 Jahre	gesamt
Absolut	41	1	1	43
Prozent	95,3%	2,3%	2,3%	100,0%

#### Betreuungsumfang (durchschnittliche Betreuungszeit bei einer 5-Tage-Woche)

	bis zu 5 Std.	5 - < 7 Std.	7 - < 10 Std.	ab 10 Std.
Absolut	5	18	20	
Prozent	11,6%	41,9%	46,5%	

#### Parallel bestehende Betreuungsformen

	Kinder unter 3 Jahre		Kinder von 3 - unter 6 Jahre		Kinder von 6 - unter 14 Jahre		gesamt	
	Absolut	Prozent	Absolut	Prozent	Absolut	Prozent	Absolut	Prozent
Kindertagesbetreuung*								
weiteres TPF-Verhältnis								
Ganztagsschule								

\* z.B. in Krippe, Kindergarten, Hort oder altersübergreifende Gruppe, verlässliche Grundschule

## Planungszahlen

Betreuungsform	neue Plätze bis Ende Kiga-Jahr 2025/2026		neue Plätze bis Ende Kiga-Jahr 2026/2027		neue Plätze bis Ende Kiga-Jahr 2027/2028	
	Absolut	Prozent	Absolut	Prozent	Absolut	Prozent
<b>Krippe (Kinder von 0 - unter 3 Jahre)</b>			15	4,6%		
<b>Kindergarten (Kinder von 3 - 6 Jahre)</b>			7	1,4%		
<b>Hort (Kinder von 6 - 10 Jahre)</b>						
<b>Kindertagespflege (Kinder von 0 - unter 3 Jahre)</b>						
<b>Kindertagespflege (Kinder von 3 - 6 Jahre)</b>						
<b>Kindertagespflege (Kinder von 6 - 10 Jahre)</b>						
<b>gesamt</b>			<b>22</b>	<b>6,0%</b>		

## Selbsteinschätzung der Gemeinde Wennigsen

### 1. Wie hoch schätzen Sie den zusätzlichen Bedarf an Betreuungsplätzen für das aktuelle Kiga-Jahr 2025/2026 ein?

Bitte geben Sie die ungefähre Anzahl der zusätzlich oder aber weniger benötigten Plätze an, um eine an der Nachfrage orientierte Versorgung zu gewährleisten (Warteliste und/oder Schätzung).

Alter	Anzahl
Kinder im Alter von 0 bis unter 3 Jahren (Krippe + KTP)	0
Kinder im Alter von 3 bis 6 Jahren (Kindergarten + KTP)	0
Kinder im Alter von 6 bis 10 Jahren (Hort + KTP)	31

### 2. Kann der Bedarf im aktuellen Kiga-Jahr 2025/2026 gedeckt werden?

Der Bedarf ...	Krippe		Kiga		Hort	
	ja	nein	ja	nein	ja	nein
... kann voraussichtlich gedeckt werden	x		x			x

### 3. Wie viele Vorschulkinder benötigen für ein weiteres Jahr (Kiga-Jahr 2025/2026) einen Betreuungsplatz in einer Kindertageseinrichtung?

Grund	Anzahl
Elternwunsch (Rückstellungsmöglichkeit für Kinder, die vom 02. Juli bis zum 01. Oktober ihren sechsten Geburtstag haben)	23
fehlende Schulreife	

### 4. Wie viele konkrete Anfragen nach einem Betreuungsplatz (Anträge, Anmeldungen und konkrete mündlich vorgetragene Platzwünsche) können im laufenden Kiga-Jahr (2025/2026) in institutionellen Einrichtungen nicht berücksichtigt werden?

Alter	Anzahl
Kinder im Alter von 0 bis unter 3 Jahren (Krippe)	7 (für Wunscheinrichtungen)
Kinder im Alter von 3 bis 6 Jahren (Kindergarten)	15 Wechsel Krippe Kindergarten innerhalb des Jahres
Kinder im Alter von 6 bis 10 Jahren (Hort)	31

**5. Wie viele Kinder werden aufgrund fehlender Betreuungsplätze in Kindertagesstätten in der Kindertagespflege betreut (= ersetzende KTP)?**

Alter	Anzahl
Kinder im Krippenalter	0
Kinder im Kindergartenalter	0
Kinder im Hortalter	0

**6. Welche Gründe/Ursachen liegen für einen möglichen Fehlbedarf an Betreuungsplätzen vor?**

Fehlbedarf an Plätzen...	Gründe/Ursachen
... im Krippenalter	
... im Kindergartenalter	
... im Hortalter	Fehlende Räumlichkeiten/Personal/keine Ganztagsgrundschulen

**7. Welche Maßnahmen sind geplant, um einen möglichen Fehlbedarf in der jeweiligen Altersgruppe zu decken?**

Bedarfsdeckung der Plätze...	Maßnahmen	Umsetzung der Maßnahmen bis ...
... im Krippenalter	Neubau 15 U3 Neubau 30 U3	2026 2029
... im Kindergartenalter	Neubau +7 Neubau 50 U3	2026 2029
... im Hortalter	Ganztagsgrundschulen	2026/2027

**8. Wie hoch schätzen Sie den Bedarf an zusätzlichen/neuen Fachkräften im aktuellen Kiga-Jahr 2025/2026 ein?**

Alter	Anzahl
Krippen-Bereich	9
Kindergarten-Bereich	15
Hort-Bereich	2

**9. Wie hoch ist der Bedarf an zusätzlichen heilpädagogischen Fachkräften?**

<b>Anzahl</b>	6
---------------	---

**10. Wie viele Kinder aus Ihrer Kommune nahmen zum Stichtag 01.10.2025 einen Betreuungsplatz in einer Kindertagesbetreuung außerhalb Ihrer Kommune in Anspruch?**

<b>Alter</b>	<b>Anzahl der Kinder in ...</b>		
	<b>... Einrichtungen in freier oder kommunaler Trägerschaft</b>	<b>... Betriebs-kindertages-stätten</b>	<b>... KTP</b>
0 bis unter 3 Jahre (Krippe + KTP)	5	0	1
3 bis 6 Jahre (Kindergarten + KTP)	6	0	0
6 bis 10 Jahre (Hort + KTP)	0	0	1

**11. Wie viele Kinder aus anderen Kommunen haben zum Stichtag 01.10.2025 einen Betreuungsplatz in einer Kindertagesbetreuung in Ihrer Kommune in Anspruch genommen?**

<b>Alter</b>	<b>Anzahl der Kinder in ...</b>	
	<b>... Einrichtungen</b>	<b>... KTP</b>
0 bis unter 3 Jahre (Krippe + KTP)	8	4
3 bis 6 Jahre (Kindergarten + KTP)	15	0
6 bis 10 Jahre (Hort + KTP)	0	0

**12. Gibt es in Ihrer Kommune Betriebskita?** ja  nein

Name der Betriebskita	Wie viele Kinder aus Ihrer Kommune wurden zum Stichtag 01.10.2025 dort betreut?	
	U3-Kinder	Ü3-Kinder

**13. Abfrage zu den Grundschulen**

Frage	Anzahl (gesamt)	davon Ganztags-Grundschulen
Anzahl der Grundschulen in Ihrem Zuständigkeitsbereich	2	0

Förderschulen wurden nicht berücksichtigt.

**14. Wie sehen Ihre Planungen im Bereich der Kindertagespflege (KTP) aus?**

Frage	ja	nein
Besteht ein (weiterer) Ausbaubedarf an Betreuungsplätzen in der KTP?	x	
Werden Sie noch weitere TPP akquirieren?	x	

## 16 Einzelauswertung der Stadt Wunstorf

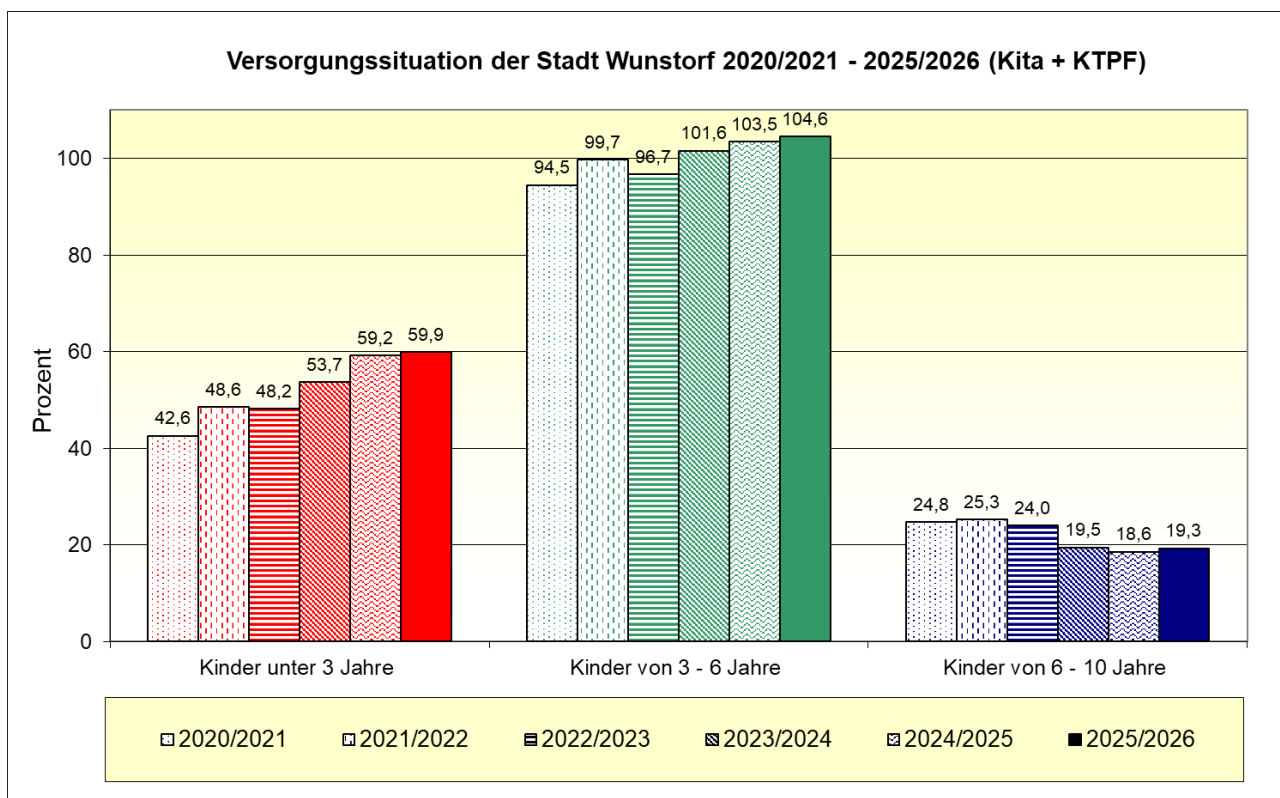
### Bevölkerungsstand

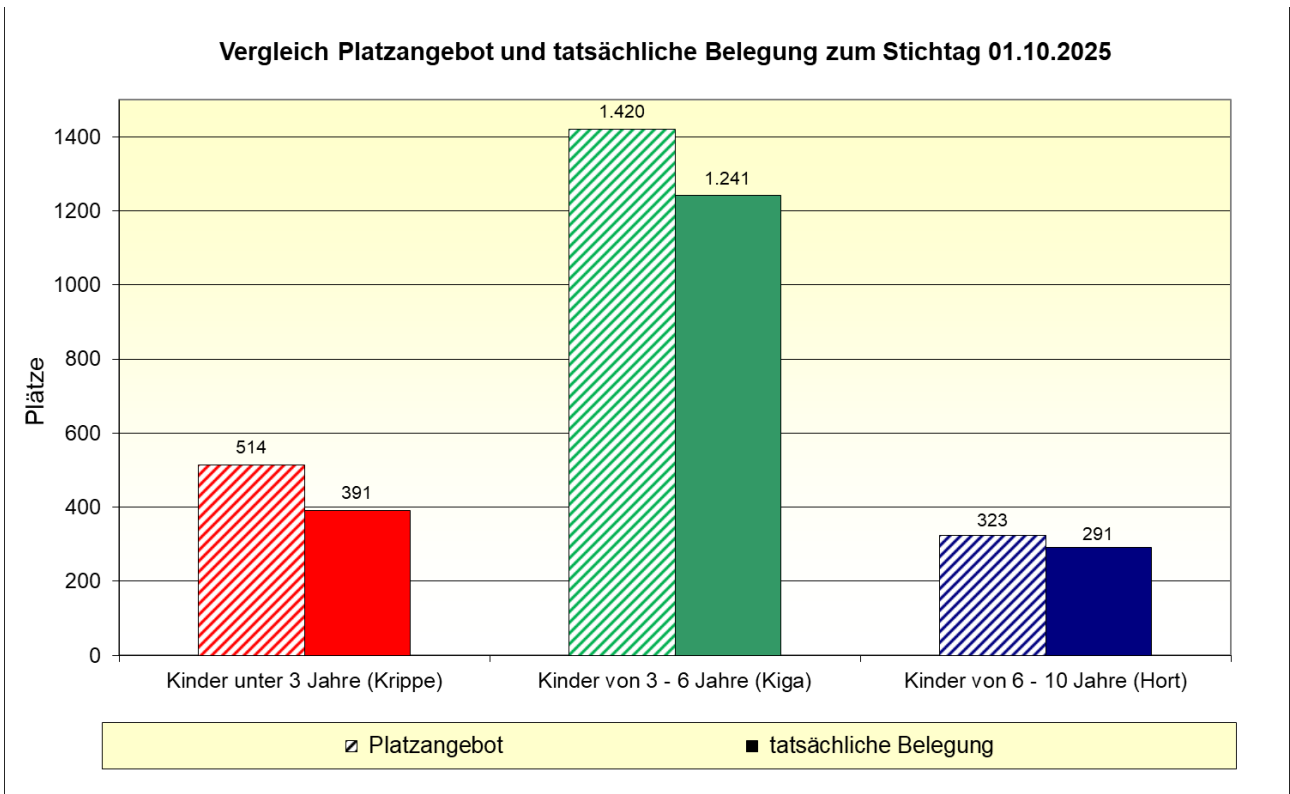
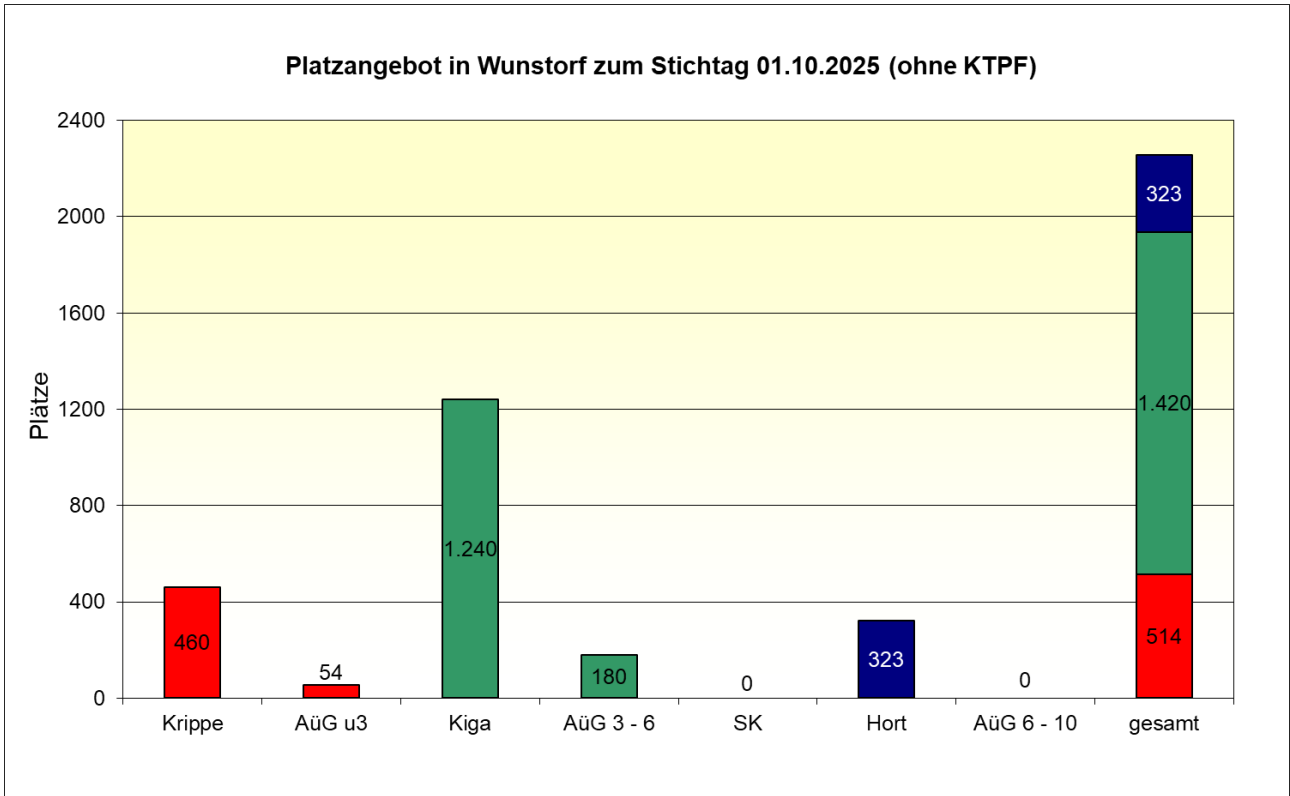
Die Angaben beziehen sich auf die Kinderzahl mit Hauptwohnsitz am 30.09.2025.

	0 - < 3 Jahre	3 - 6 Jahre*	6 - 10 Jahre*	gesamt
<b>Absolut</b>	896	1.362	1.722	3.980
<b>Prozent</b>	22,5%	34,2%	43,3%	100,0%

Quelle: Region Hannover, Team Statistik

\* Der Jahrgang der 6-Jährigen zum 30.09.2025 wird zu 1/4 den 3-6-Jährigen und zu 2/4 den 6-10-Jährigen zugerechnet. Das verbleibende 1/4 geht zu 50% in die 3-6-Jährigen und zu 50% in die 6-10-Jährigen ein (Kann-Kinder/ Flexi-Kinder). Der Jahrgang der 10-Jährigen ist mit 50% an die 6-10-Jährigen geteilt worden.





### Betreuungsumfang der genehmigten Plätze

<b><u>Krippe</u></b>							
Anzahl der Krippengruppen:		31					
Anzahl der Krippenplätze (gesamt):		460					
	4 bis unter 5 Std.	5 bis unter 6 Std.	ab 6 Std. bis einschließlich 7 Std.	mehr als 7 Std.	von den mehr als 7 Std.		gesamt
					8 Std.	mehr als 8 Std.	
<b>Absolut</b>	15	15	265	165	75	45	460
<b>Prozent</b>	3,3%	3,3%	57,6%	35,9%	45,5%	27,3%	100,0%

<b><u>Kindergarten</u></b>							
Anzahl der Kiga-Gruppen:		52					
Anzahl der Kiga-Plätze (gesamt):		1.240					
	4 bis unter 5 Std.	5 bis unter 6 Std.	ab 6 Std. bis einschließlich 7 Std.	mehr als 7 Std.	von den mehr als 7 Std.		gesamt
					8 Std.	mehr als 8 Std.	
<b>Absolut</b>	119	348	460	313	143	25	1.240
<b>Prozent</b>	9,6%	28,1%	37,1%	25,2%	45,7%	8,0%	100,0%

<b><u>Altersübergreifende Gruppen</u></b>							
Anzahl der AüG-Gruppen:		12					
Anzahl der AüG-Plätze (gesamt):		234					
	4 bis unter 5 Std.	5 bis unter 6 Std.	ab 6 Std. bis einschließlich 7 Std.	mehr als 7 Std.	von den mehr als 7 Std.		gesamt
					8 Std.	mehr als 8 Std.	
<b>Absolut</b>		63	107	64	45	19	234
<b>Prozent</b>		26,9%	45,7%	27,4%	70,3%	29,7%	100,0%

<b><u>Spielkreis mit Rechtsanspruch</u></b>							
Anzahl der SK-Gruppen:		0					
Anzahl der SK-Plätze (gesamt):		0					
	4 bis unter 5 Std.	5 bis unter 6 Std.	ab 6 Std. bis einschließlich 7 Std.	mehr als 7 Std.	von den mehr als 7 Std.		gesamt
					8 Std.	mehr als 8 Std.	
<b>Absolut</b>							
<b>Prozent</b>							

<b><u>Hort</u></b>									
Anzahl der Hortgruppen:		18							
Anzahl der Hortplätze (gesamt):		323							
	bis 15:00 Uhr	bis 15:30 Uhr	bis 16:00 Uhr	bis 16:30 Uhr	bis 17:00 Uhr	bis 17:30 Uhr	18:00 Uhr und mehr	Früh-dienst	gesamt
<b>Absolut</b>	30		20	71	202				323
<b>Prozent</b>	9,3%		6,2%	22,0%	62,5%				100,0%

### Betreuungsumfang der tatsächlich belegten Plätze zum Stichtag 01.10.2025

<b>Kinder unter 3 Jahre in Krippe, AÜG und SK</b>							
	4 bis unter 5 Std.	5 bis unter 6 Std.	ab 6 Std. bis einschließlich 7 Std.	mehr als 7 Std.	von den mehr als 7 Std.		gesamt
					8 Std.	mehr als 8 Std.	
<b>Absolut</b>	15	18	265	93	46	7	391
<b>Prozent</b>	3,8%	4,6%	67,8%	23,8%	49,5%	7,5%	100,0%

<b>Kinder ab 3 Jahre im Kiga, AÜG und SK</b>							
	4 bis unter 5 Std.	5 bis unter 6 Std.	ab 6 Std. bis einschließlich 7 Std.	mehr als 7 Std.	von den mehr als 7 Std.		gesamt
					8 Std.	mehr als 8 Std.	
<b>Absolut</b>	91	331	507	312	148	11	1.241
<b>Prozent</b>	7,3%	26,7%	40,9%	25,1%	47,4%	3,5%	100,0%

<b>Kinder ab 6 Jahre im Hort und AÜG</b>									
	bis 15:00 Uhr	bis 15:30 Uhr	bis 16:00 Uhr	bis 16:30 Uhr	bis 17:00 Uhr	bis 17:30 Uhr	18:00 Uhr und mehr	gesamt	Frühdienst
<b>Absolut</b>	30		12	88	161			291	0
<b>Prozent</b>	10,3%		4,1%	30,2%	55,3%			100,0%	0,0%

### Ferienzeiten (bezogen auf die Einrichtungen in der Kommune)

ohne Schließzeiten	Schließzeiten bis zu 3 Wochen im Jahr	Schließzeiten mehr als 3 Wochen im Jahr	Ausweichangebote	
			Ja	Nein
1	7	22	3	27

### Integrationsplätze (in Kindertageseinrichtungen)

Anzahl der integrativen Gruppen: 7  
Anzahl der Einzelintegrationsplätze: 3

tatsächlich belegte Integrationsplätze zum Stichtag 01.10.2024		
belegte Plätze durch Kinder unter 3 Jahre	belegte Plätze durch Kinder im Kindergartenalter	belegte Plätze durch Hortkinder
1	18	3

### Migrationshintergrund (in Kindertageseinrichtungen)

	belegte Plätze durch Kinder unter 3 Jahre	belegte Plätze durch Kinder im Kiga-Alter	belegte Plätze durch Hortkinder	gesamt
ohne Mig. (Absolut)	296	795	223	1314
mit Mig. (Absolut)	95	446	68	609
gesamt (Absolut)	391	1241	291	1923
ohne Mig. (Prozent)	75,7%	64,1%	76,6%	68,3%
mit Mig. (Prozent)	24,3%	35,9%	23,4%	31,7%
gesamt (Prozent)	100,0%	100,0%	100,0%	100,0%

### Kindertagespflege

#### tatsächlich belegte Plätze zum Stichtag 01.10.2025 (nur U3-Plätze)

	unter 1 Jahr	1 - unter 2 Jahre	2 - unter 3 Jahre	gesamt (U3-Kinder)
Absolut		12	11	23
Prozent		52,2%	47,8%	100,0%

#### tatsächlich belegte Plätze zum Stichtag 01.10.2025 (alle Plätze)

	Kinder unter 3 Jahre	Kinder von 3 - unter 6 Jahre	Kinder von 6 - unter 14 Jahre	gesamt
Absolut	23	4	10	37
Prozent	62,2%	10,8%	27,0%	100,0%

#### Betreuungsumfang (durchschnittliche Betreuungszeit bei einer 5-Tage-Woche)

	bis zu 5 Std.	5 - < 7 Std.	7 - < 10 Std.	ab 10 Std.
Absolut	15	18	3	1
Prozent	40,5%	48,6%	8,1%	2,7%

#### Parallel bestehende Betreuungsformen

	Kinder unter 3 Jahre		Kinder von 3 - unter 6 Jahre		Kinder von 6 - unter 14 Jahre		gesamt	
	Absolut	Prozent	Absolut	Prozent	Absolut	Prozent	Absolut	Prozent
Kindertagesbetreuung*			1	2,7%			1	2,7%
weiteres TPF-Verhältnis								
Ganztagsschule								

\* z.B. in Krippe, Kindergarten, Hort oder altersübergreifende Gruppe, verlässliche Grundschule

## Planungszahlen

Betreuungsform	neue Plätze bis Ende Kiga-Jahr 2025/2026		neue Plätze bis Ende Kiga-Jahr 2026/2027		neue Plätze bis Ende Kiga-Jahr 2027/2028	
	Absolut	Prozent	Absolut	Prozent	Absolut	Prozent
Krippe (Kinder von 0 - unter 3 Jahre)						
Kindergarten (Kinder von 3 - 6 Jahre)						
Hort (Kinder von 6 - 10 Jahre)						
Kindertagespflege (Kinder von 0 - unter 3 Jahre)						
Kindertagespflege (Kinder von 3 - 6 Jahre)						
Kindertagespflege (Kinder von 6 - 10 Jahre)						
gesamt						

## Selbsteinschätzung der Stadt Wunstorf

### 1. Wie hoch schätzen Sie den zusätzlichen Bedarf an Betreuungsplätzen für das aktuelle Kiga-Jahr 2025/2026 ein?

Bitte geben Sie die ungefähre Anzahl der zusätzlich oder aber weniger benötigten Plätze an, um eine an der Nachfrage orientierte Versorgung zu gewährleisten (Warteliste und/oder Schätzung).

Alter	Anzahl
Kinder im Alter von 0 bis unter 3 Jahren (Krippe + KTP)	0
Kinder im Alter von 3 bis 6 Jahren (Kindergarten + KTP)	0
Kinder im Alter von 6 bis 10 Jahren (Hort + KTP)	32

### 2. Kann der Bedarf im aktuellen Kiga-Jahr 2025/2026 gedeckt werden?

Der Bedarf ...	Krippe		Kiga		Hort	
	ja	nein	ja	nein	ja	nein
... kann voraussichtlich gedeckt werden	x		x			x

### 3. Wie viele Vorschulkinder benötigen für ein weiteres Jahr (Kiga-Jahr 2025/2026) einen Betreuungsplatz in einer Kindertageseinrichtung?

Grund	Anzahl
Elternwunsch (Rückstellungsmöglichkeit für Kinder, die vom 02. Juli bis zum 01. Oktober ihren sechsten Geburtstag haben)	49
fehlende Schulreife	12

### 4. Wie viele konkrete Anfragen nach einem Betreuungsplatz (Anträge, Anmeldungen und konkrete mündlich vorgetragene Platzwünsche) können im laufenden Kiga-Jahr (2025/2026) in institutionellen Einrichtungen nicht berücksichtigt werden?

Alter	Anzahl
Kinder im Alter von 0 bis unter 3 Jahren (Krippe)	0
Kinder im Alter von 3 bis 6 Jahren (Kindergarten)	0
Kinder im Alter von 6 bis 10 Jahren (Hort)	32

**5. Wie viele Kinder werden aufgrund fehlender Betreuungsplätze in Kindertagesstätten in der Kindertagespflege betreut (= ersetzende KTP)?**

Alter	Anzahl
Kinder im Krippenalter	0
Kinder im Kindergartenalter	0
Kinder im Hortalter	0

**6. Welche Gründe/Ursachen liegen für einen möglichen Fehlbedarf an Betreuungsplätzen vor?**

Fehlbedarf an Plätzen...	Gründe/Ursachen
... im Krippenalter	-
... im Kindergartenalter	-
... im Hortalter	Ausbau Ganztagsgrundschule; kurzfristige Interimslösungen

**7. Welche Maßnahmen sind geplant, um einen möglichen Fehlbedarf in der jeweiligen Altersgruppe zu decken?**

Bedarfsdeckung der Plätze...	Maßnahmen	Umsetzung der Maßnahmen bis ...
... im Krippenalter	KTP und Ersatzbauten von Kitas	laufend
... im Kindergartenalter	Ersatzbauten von Kitas	laufend
... im Hortalter	Umwandlung von Grundschulen	laufend

**8. Wie hoch schätzen Sie den Bedarf an zusätzlichen/neuen Fachkräften im aktuellen Kiga-Jahr 2025/2026 ein?**

Alter	Anzahl
Krippen-Bereich	Belastbare aktuelle Aussagen zum Fachkräftebedarf (Nr. 8 und Nr. 9) in bestehenden Einrichtungen sind aufgrund der Trägervielfalt weiterhin schwer zu treffen. Die Situation in den Einrichtungen ist sehr unterschiedlich, insbesondere die Gewinnung von Hortpersonal gestaltet sich generell aufgrund der unattraktiven Arbeitszeiten sehr schwierig.
Kindergarten-Bereich	
Hort-Bereich	

**9. Wie hoch ist der Bedarf an zusätzlichen heilpädagogischen Fachkräften?**

Anzahl	keine Angabe
--------	--------------

**10. Wie viele Kinder aus Ihrer Kommune nahmen zum Stichtag 01.10.2025 einen Betreuungsplatz in einer Kindertagesbetreuung außerhalb Ihrer Kommune in Anspruch?**

Alter	Anzahl der Kinder in ...		
	... Einrichtungen in freier oder kommunaler Trägerschaft	... Betriebs-kindertages-stätten	... KTP
0 bis unter 3 Jahre (Krippe + KTP)	3	2	0
3 bis 6 Jahre (Kindergarten + KTP)	2	3	0
6 bis 10 Jahre (Hort + KTP)	0	0	0

**11. Wie viele Kinder aus anderen Kommunen haben zum Stichtag 01.10.2025 einen Betreuungsplatz in einer Kindertagesbetreuung in Ihrer Kommune in Anspruch genommen?**

Alter	Anzahl der Kinder in ...	
	... Einrichtungen	... KTP
0 bis unter 3 Jahre (Krippe + KTP)	14	0
3 bis 6 Jahre (Kindergarten + KTP)	30	0
6 bis 10 Jahre (Hort + KTP)	0	0

**12. Gibt es in Ihrer Kommune Betriebskitas? ja  nein**

Name der Betriebskita	Wie viele Kinder aus Ihrer Kommune wurden zum Stichtag 01.10.2025 dort betreut?	
	U3-Kinder	Ü3-Kinder
JUH Kita Kinderzeit	16	25
JUH Kita Ringelsöckchen	12	0

**13. Abfrage zu den Grundschulen**

Frage	Anzahl (gesamt)	davon Ganztags-Grundschulen
Anzahl der Grundschulen in Ihrem Zuständigkeitsbereich	9	2

Förderschulen wurden nicht berücksichtigt.

**14. Wie sehen Ihre Planungen im Bereich der Kindertagespflege (KTP) aus?**

Frage	ja	nein
Besteht ein (weiterer) Ausbaubedarf an Betreuungsplätzen in der KTP?	x	
Werden Sie noch weitere TPP akquirieren?	x	