




KESTNERS KINDERAKADEMIE



PROGRAMM SEPTEMBER 2019 – JANUAR 2020



- 1** Samstag, 14.09. +++ 12.00 – 14.00 Uhr oder 15.00 – 17.00 Uhr +++ Dauer: 2 Stunden
Das geheimnisvolle Ägypten: Pharaonen, Grabkammern, Mumien
Wir erklären euch ausgewählte Objekte aus Grabkammern und warum sie für die Alten Ägypter so wichtig waren. Von einigen haben wir Gipsabgüsse gemacht, die ihr bemalen könnt.



- 2** Sonntag, 15.09. +++ 12.00 – 14.00 Uhr oder 15.00 – 17.00 Uhr +++ Dauer: 2 Stunden
Zum Tanzen bringen
In unserer Bauhaus-Sonderausstellung dreht sich alles um das Thema „Tanz“. Auch ihr lasst die Puppen tanzen, die ihr aus Holzkochlöffeln, Tüll, Filz, Metallfolie und anderen Materialien phantasievoll gestaltet habt.



- 3** Samstag, 21.09. +++ 12.00 – 14.00 Uhr oder 15.00 – 17.00 Uhr +++ Dauer: 2 Stunden
Erleuchtet im alten Rom!
Ihr erfahrt, wie die alten Römer wohnten und wie sie Licht in ihre Gebäude brachten. Aus Ton gestaltet ihr eure eigene Öllampe.



- 4** Donnerstag, 10.10. +++ 11.00 – 13.30 Uhr oder 14.30 – 17.00 Uhr +++ Dauer: 2,5 Stunden
Als Ananas, Kakao, Vanille, Kartoffel, Mais, Tomaten ... noch echte Exoten waren
Ab etwa 1600 brachten die Seefahrer aus den neu entdeckten Kontinenten auch ganz unbekannte Lebensmittel mit, die für uns heute aber selbstverständlich sind. Mit diesen Zutaten kochen wir in der VHS Küche in der Burgstraße alte Gerichte und solche, die ihr auch kennt.



- 5** Montag, 14.10. +++ 14.00 – 16.30 Uhr +++ Dauer: 2,5 Stunden
Kreatives auf der Expo-Plaza
Dinge entwerfen, die überraschend sind und toll funktionieren? Wie das geht, erklärt euch bei einem Rundgang durch die Fakultät Design und Medien eine angehende Designerin mit vielen Infos, Bildern, einem 3-D-Drucker und einem lustigen Kreativ-Spiel.



- 6** Samstag, 26.10. +++ 12.00 – 14.00 Uhr oder 15.00 – 17.00 Uhr +++ Dauer: 2 Stunden
Gold und Edelstein
Edel- und Halbedelsteine bringen seit dem Alten Ägypten Farbe und Strahlen in Dinge, die besonders wichtig waren. Ihr bewundert Halbedelsteine von ganz nah. Mit farbigen Glassteinen und Metallfolie gestaltet ihr ein wertvoll aussehendes Kästchen.



- 7** Sonntag, 10.11. +++ 12.00 – 14.30 Uhr oder 15.00 – 17.30 Uhr +++ Dauer: 2,5 Stunden
Lirum, Larum, Löffelstiel
Wir hämmern, biegen, feilen, bohren und punzieren. Aus einem flachen Metallblech schmiedet ihr euren eignen Löffel. Vielleicht gesellt sich später auch noch eine Gabel hinzu oder ihr erfindet ein ganz neues Besteck.




8 Freitag, 15.11. +++ 16.00 – 17.30 Uhr +++ Dauer: 1,5 Stunden **Als Schmuck, im Beutel oder im Tresor – Geld aus aller Welt und allen Zeiten!**

Unsere Münzwissenschaftlerin bringt euch Raritäten mit und erzählt euch Geschichten dazu.
Zum Staunen und Bewundern!




9 Sonntag, 24.11. +++ 11.00 – 14.00 Uhr oder 14.00 – 17.00 Uhr +++ Dauer: 3 Stunden **Kunststoff-Verpackungen: Was Cooles draus machen statt sie uncool wegwerfen**

Dieser Platz (PLATZprojekt, Fössestrasse 103, 30453 Hannover) mit vielen Kreativ-Start-ups ist die richtige Umgebung, um selbst kreativ zu werden. Mit einem Produktdesigner entwickelt ihr aus Kunststoffverpackungen wie ein Bildhauer phantasievolle Figuren, die ihr dann auf einen Sockel stellt.



10 Samstag, 07.12. +++ 12.00 – 14.00 Uhr +++ Dauer: 2 Stunden **Besuch im Kindermuseum Zinnober**

Wir besuchen die Ausstellung "Echt jetzt?! Kann das wahr sein?", in der es um Sinnestäuschungen, Täuschungen, Fälschungen und Illusionen geht. Ihr könnt viele Mitmach-Stationen ausprobieren und ein Papiermodell von einem Raum bauen, in dem es nicht mit rechten Dingen zuzugehen scheint.




11 Sonntag, 04.01. +++ 12.00 – 14.00 Uhr oder 15.00 – 17.00 Uhr +++ Dauer: 2 Stunden **Bildergeschichten aus dem Mittelalter und von heute**

Im Landesmuseum Hannover bewundern wir die „Goldene Tafel“, ein Altaraufsatz aus dem Mittelalter, der in vielen Einzelbildern Geschichten aus der Bibel erzählt. Damals konnten viele Leute nicht lesen, doch auch heute macht es uns Spaß, Bildergeschichten anzuschauen. In einem Workshop könnt ihr einen eigenen Comic erfinden.



12 Montag, 06.01. +++ 12.00 – 14.00 Uhr oder 15.00 – 17.00 Uhr +++ Dauer: 2 Stunden **Mobile: ein Balance - Akt**

Federleicht oder bleischwer: wir untersuchen die Eigenschaften von Materialien. Aus Papier, Holz, Blech, Draht, Plastik, Stoff ... bauen wir ein ungewöhnliches Mobile, das dann geheimnisvoll durch euer Zimmer schwebt.



13 Samstag, 25.01. +++ 10.30 – 13.00 Uhr +++ Dauer: 2,5 Stunden **Gefilztes Katz- und Mausspiel**

Katzen- und Mäusefiguren wurden im Alten Ägypten gerne genutzt, um eine „verkehrte Welt“ darzustellen, in der die Katze der Maus dienen muss. In diesem Workshop werden sie gefilzt. Wer weiß, wie sie sich so „aufführen“?



14 Samstag, 25.01. und Sonntag 26.01. +++ jeweils 14.00 – 17.00 +++ Dauer: 2 x 3 Stunden **Hut auf – und zwar der selbstgefilzte!**

Zu allen Zeiten waren Kopfbedeckungen nicht nur praktisch, sondern sagten etwas darüber aus, zu welcher Gruppe man gehörte. Oder man machte sich einfach schick damit! Ihr filzt einen Hut nach euren Vorstellungen und schmückt ihn so, dass er zu euch passt!



Geeignet für Kinder von ● 7 – 9 Jahre ● 7 – 12 Jahre ● 9 – 12 Jahre

KINDERLEICHT:

SO EINFACH KANN IHR KIND BEI KESTNERS KINDERAKADEMIE MITMACHEN!

Melden Sie Ihr Kind einfach per E-Mail **ab dem 14. August bis zum 1. September** an. Die Platzvergabe erfolgt nach Eingang der Anmeldung. Für einen Halbjahresbeitrag von 15 Euro können bis zu 4 Veranstaltungen besucht werden. **Bitte beachten Sie:** Wegen der umbaubedingten Schließung des Museums finden die Veranstaltungen Nr. 6, 7, 8, 12, 13 und 14 im Freizeitheim Linden, Windheimstraße 4, 30451 Hannover, statt.

Anmeldeformular auf unserer Internetseite unter:

www.hannover.de/Museum-August-Kestner/Bildung-Kommunikation/Kinder-Familien/Kestners-Kinderakademie

Weitere Infos unter: 0511 - 168 44456 | E-Mail: museumspaedagogik.kestner@hannover-stadt.de

