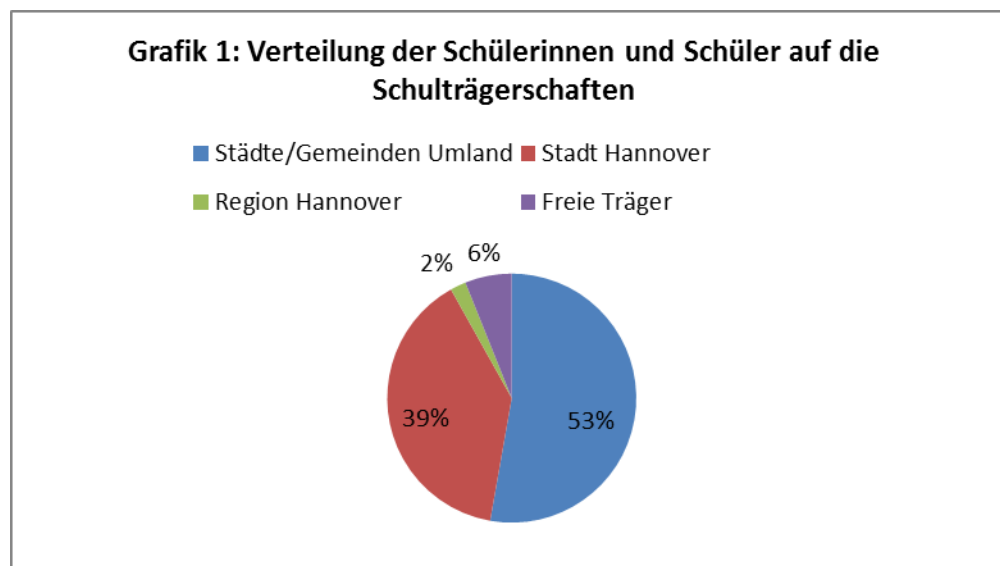


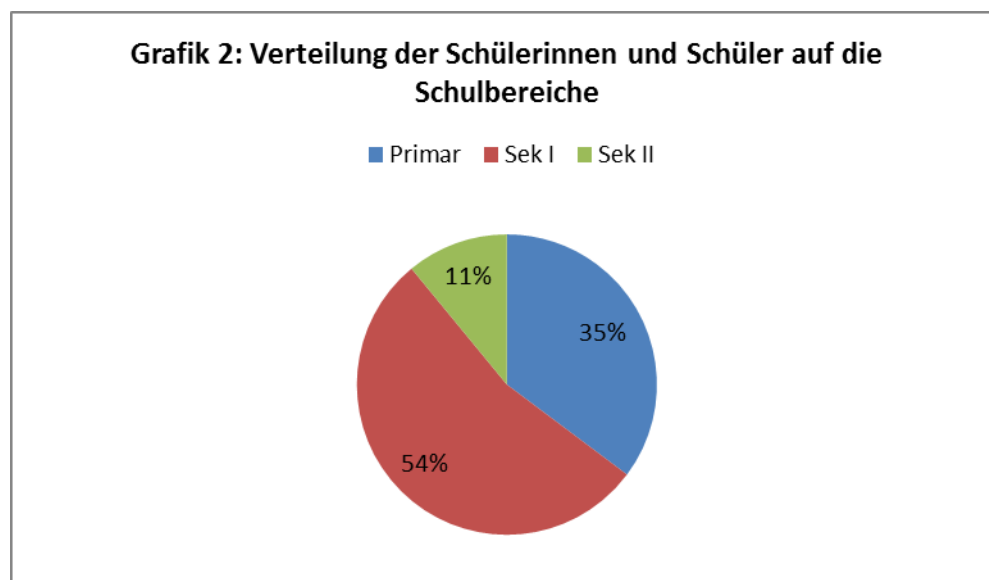
1. Schülerzahlen

Im Schuljahr 2018/19 besuchen insgesamt 121.321 Schülerinnen und Schüler Schulen in der Region Hannover.

Die Schülerinnen und Schüler verteilen sich prozentual auf die einzelnen Schulträgerschaften wie folgt:

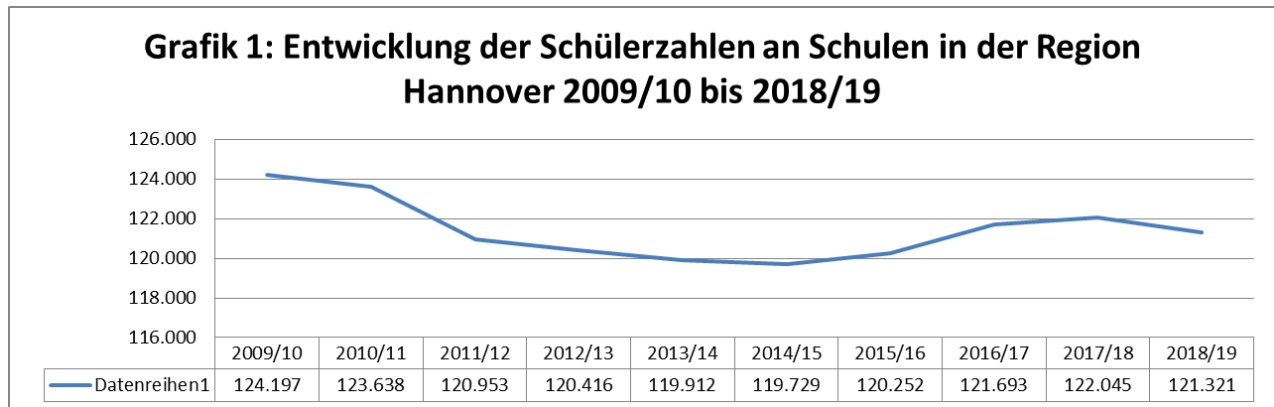


Die Schülerinnen und Schüler verteilen sich prozentual auf die einzelnen Schulbereiche wie folgt:

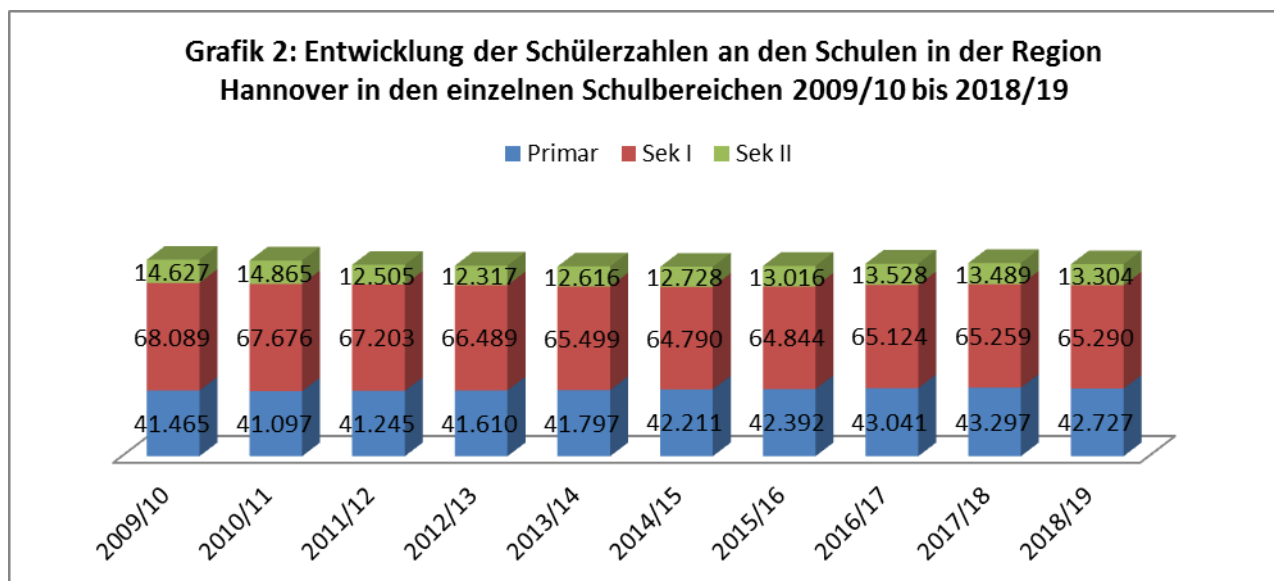


2. Entwicklung der Schülerzahlen

Die Entwicklung der Schülerzahlen an den Schulen in der Region Hannover ist in den letzten 10 Schuljahren (2009/10 bis 2018/19) rückläufig (- 2,3 %). Im Vorjahresvergleich sind die Schülerzahlen um 0,6 % gesunken.

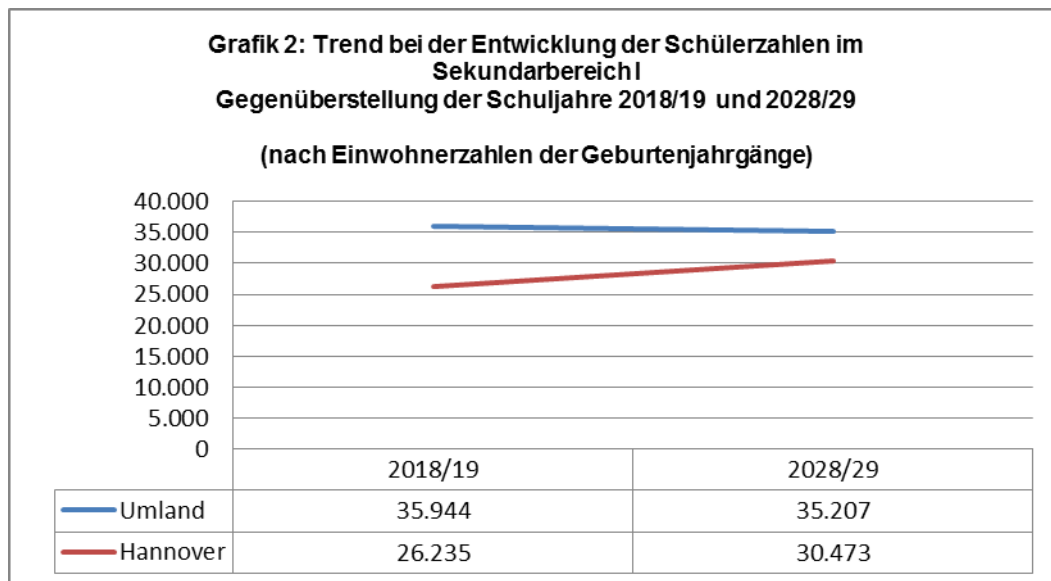
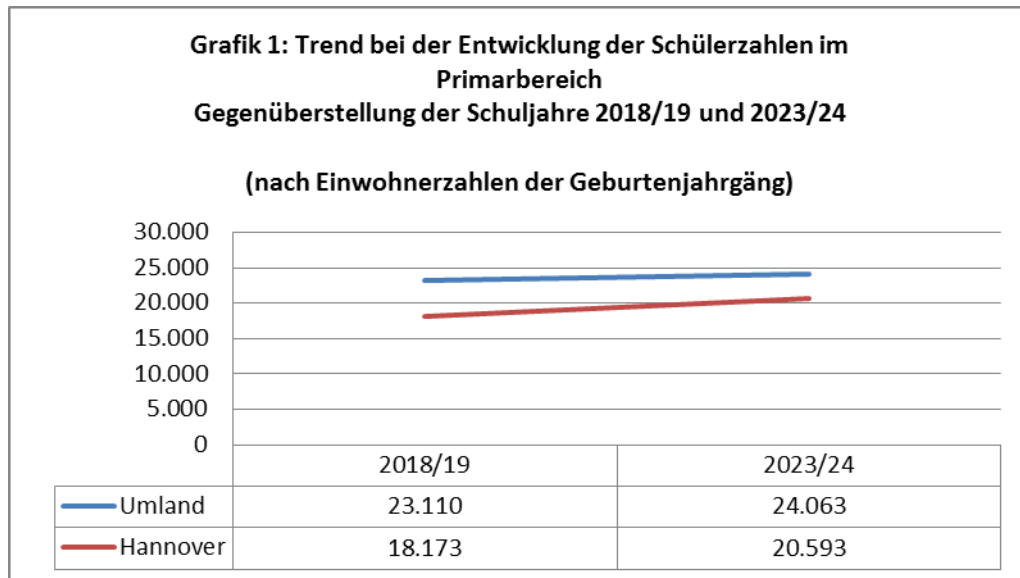


Im 10-Jahres-Verlauf stellt sich eine Veränderung der Schülerzahlen in den einzelnen Schulbereichen wie folgt dar: Primarbereich + 3 %, Sekundarbereich I - 4,1 %, Sekundarbereich II - 9 %.



3. Einwohner der Geburtenjahrgänge 1997/98 bis 2017/18

Ausgehend von der Einwohnerzahl der Geburtenjahrgänge und ohne Berücksichtigung der zukünftigen Wanderungsbewegungen lässt sich für den Primarbereich eine 5-Jahres-Prognose sowie für den Sekundarbereich I eine 10-Jahres-Prognose erstellen, die sich wie folgt darstellt:



Im Schuljahr 2023/24 werden danach voraussichtlich 44.656 Schülerinnen und Schüler (+ 8,2 %) den Primarbereich an Schulen in der Region Hannover besuchen. Dabei sind sowohl die Schülerzahlen im Umland (+ 4,1 %) als auch die Schülerzahlen in der Stadt Hannover zunehmend (+ 13,3 %).

Im Sekundarbereich I werden im Schuljahr 2028/29 noch 65.680 Schülerinnen und Schüler (+ 5,6 %) Schulen in der Region Hannover besuchen. Dabei sind die Schülerzahlen im Umland (- 2,1 %) entgegen dem Trend in der Stadt Hannover (+ 16,2 %) rückläufig.