



Region Hannover

**Einzelauswertungen der Kommunen
im Zuständigkeitsbereich der
Region Hannover als örtlicher Träger
der öffentlichen Jugendhilfe**

**Bestandserhebung und Vorausschau über
Plätze und deren Inanspruchnahme in
Kindertageseinrichtungen und Kindertagespflege
zum Stichtag 01.03.2019**

Herausgeber:

Der Regionspräsident
Dezernat II
Fachbereich Jugend
Team Tagesbetreuung für Kinder
Hildesheimer Str. 18
30169 Hannover
Tel.: 0511 / 616 - 0

Inhaltsverzeichnis

1	Einzelbewertung der Stadt Barsinghausen	4
2	Einzelbewertung der Stadt Burgwedel	13
3	Einzelbewertung der Stadt Garbsen	22
4	Einzelbewertung der Stadt Gehrden	31
5	Einzelbewertung der Stadt Hemmingen	40
6	Einzelbewertung der Gemeinde Isernhagen	49
7	Einzelbewertung der Stadt Neustadt	59
8	Einzelbewertung der Stadt Pattensen	68
9	Einzelbewertung der Stadt Ronnenberg	77
10	Einzelbewertung der Stadt Seelze	87
11	Einzelbewertung der Stadt Sehnde	97
12	Einzelbewertung der Stadt Springe	107
13	Einzelbewertung der Gemeinde Uetze	117
14	Einzelbewertung der Gemeinde Wedemark	126
15	Einzelbewertung der Gemeinde Wennigsen	136
16	Einzelbewertung der Stadt Wunstorf	145

1 Einzelauswertung der Stadt Barsinghausen

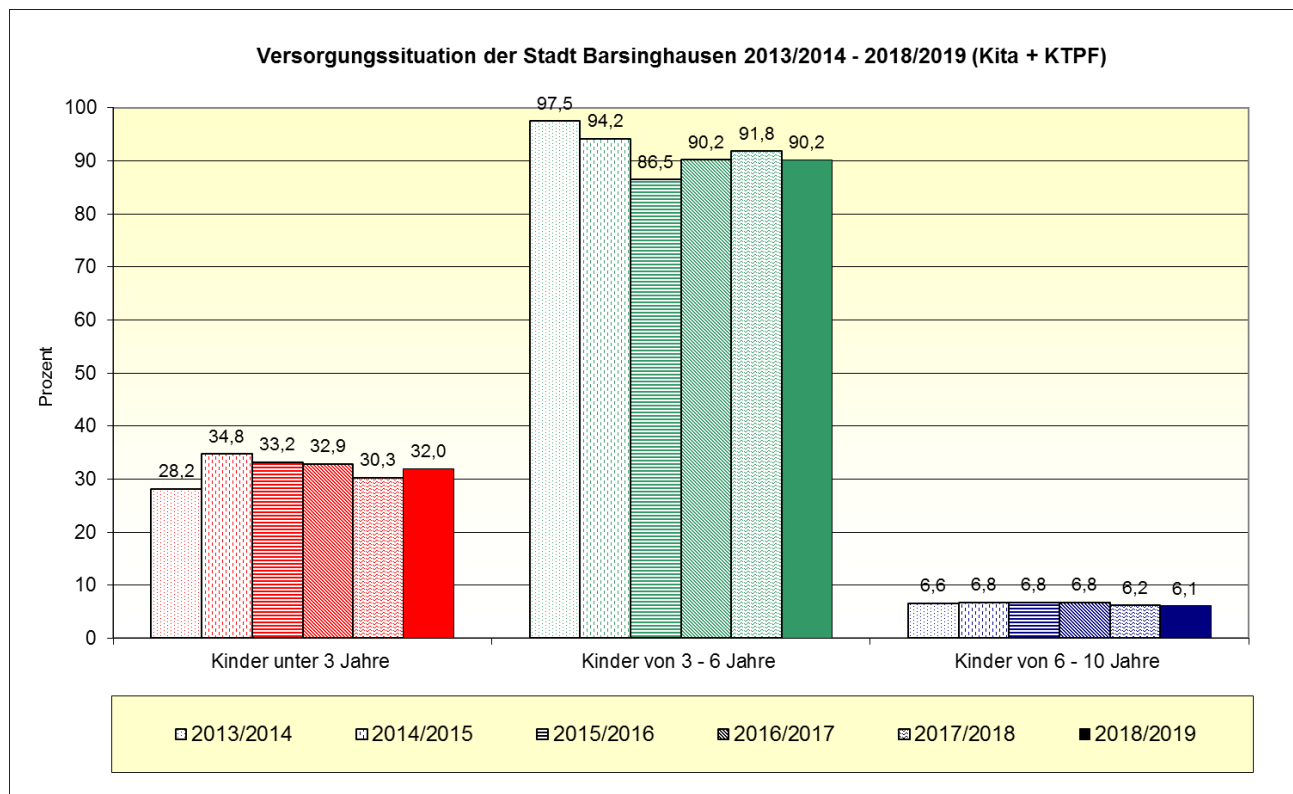
Bevölkerungsstand

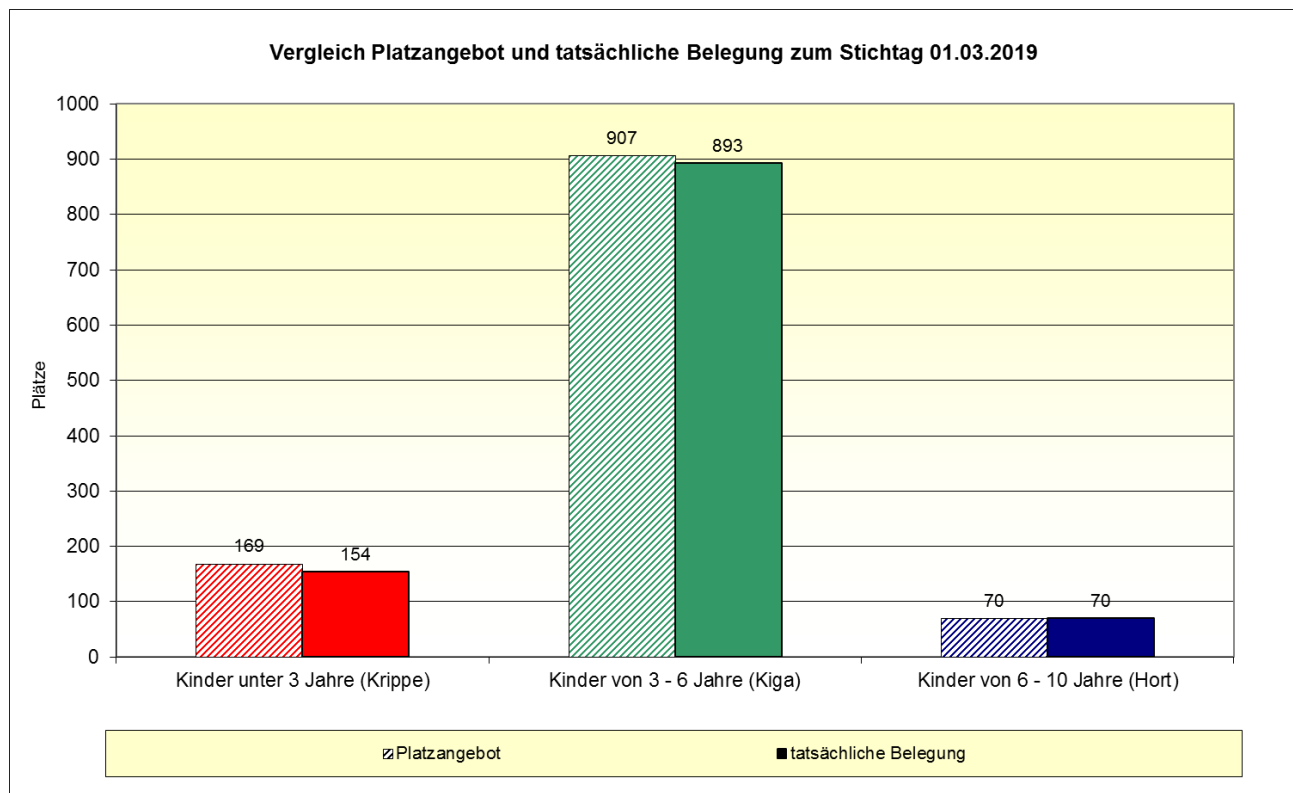
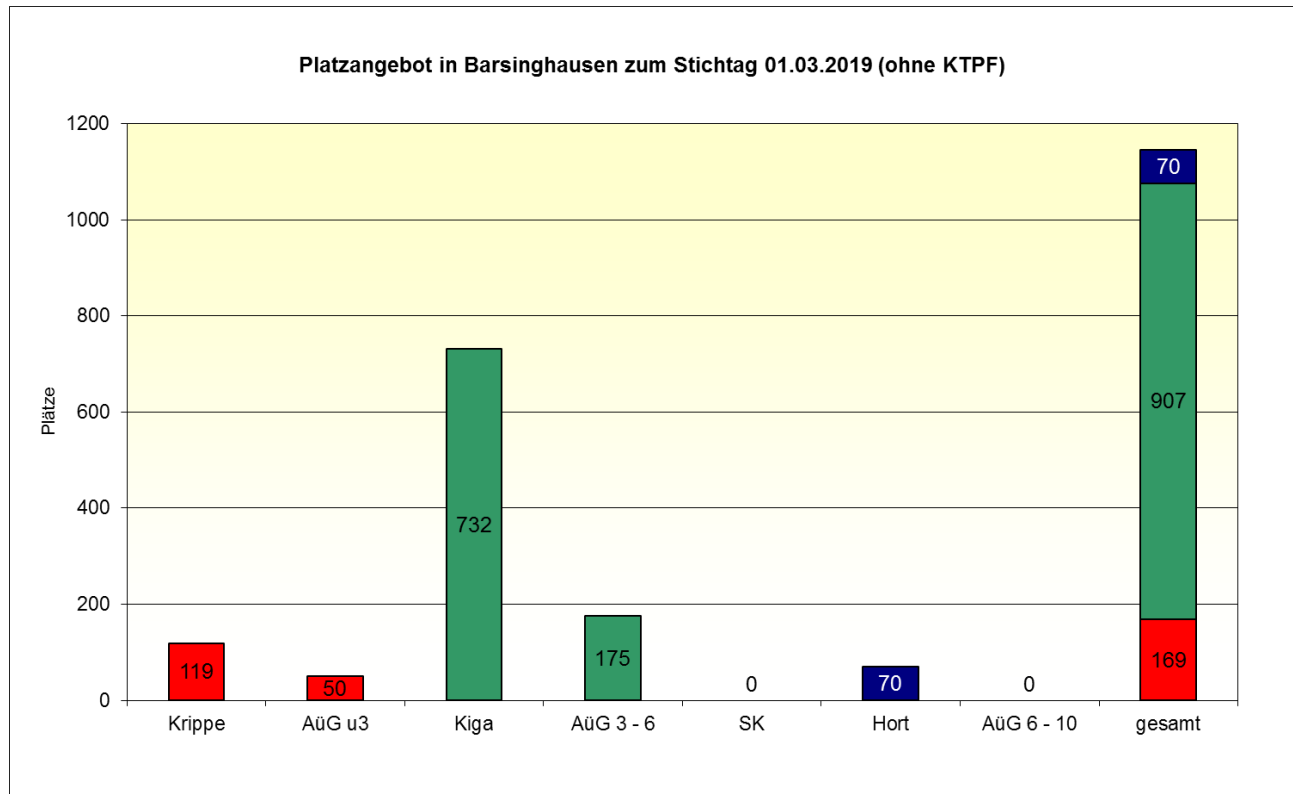
Die Angaben beziehen sich auf die Kinderzahl mit Hauptwohnsitz am 31.12.2018.

	0 - < 3 Jahre	3 - 6 Jahre*	6 - 10 Jahre*	gesamt
Absolut	915	1.050	1.195	3.160
Prozent	29,0%	33,2%	37,8%	100,0%

Quelle: Region Hannover, Team Statistik

* Der Jahrgang der 6-Jährigen zum 31.12.2018 wird zu 1/4 den 3-6-Jährigen und zu 2/4 den 6-10-Jährigen zugerechnet. Das verbleibende 1/4 geht zu 60 % in die 3-6-jährigen und zu 40 % in die 6-10-Jährigen ein (Kann-Kinder/ Flexi-Kinder). Der Jahrgang der 10-Jährigen ist mit 50% an die 6 - 10-Jährigen geteilt worden.





Betreuungsumfang der genehmigten Plätze

Krippe

Anzahl der Krippengruppen: 8
Anzahl der Krippenplätze (gesamt): 119

		vormittags		nachmittags		dreivierteltags		ganztags		gesamt
	weniger als 4 Std.	4 Std. - < 5 Std.	5 Std. - < 6 Std.	4 Std. - < 5 Std.	5 Std. - < 6 Std.	6 Std. - < 7 Std.	7 Std. - < 8 Std.	8 Std.	mehr als 8 Std.	
Absolut						10	30		79	119
Prozent						8,4%	25,2%		66,4%	100,0%

Kindergarten

Anzahl der Kiga-Gruppen: 33
Anzahl der Kiga-Plätze (gesamt): 732

		vormittags		nachmittags		dreivierteltags		ganztags		gesamt
	weniger als 4 Std.	4 Std. - < 5 Std.	5 Std. - < 6 Std.	4 Std. - < 5 Std.	5 Std. - < 6 Std.	6 Std. - < 7 Std.	7 Std. - < 8 Std.	8 Std.	mehr als 8 Std.	
Absolut		15	40	25		352	10	73	217	732
Prozent		2,0%	5,5%	3,4%		48,1%	1,4%	10,0%	29,6%	100,0%

Altersübergreifende Gruppen

Anzahl der ÄÜG-Gruppen: 12
Anzahl der ÄÜG-Plätze (gesamt): 225

		vormittags		nachmittags		dreivierteltags		ganztags		gesamt
	weniger als 4 Std.	4 Std. - < 5 Std.	5 Std. - < 6 Std.	4 Std. - < 5 Std.	5 Std. - < 6 Std.	6 Std. - < 7 Std.	7 Std. - < 8 Std.	8 Std.	mehr als 8 Std.	
Absolut			35	20		45	78	10	37	225
Prozent			15,6%	8,9%		20,0%	34,7%	4,4%	16,4%	100,0%

Spielkreis mit Rechtsan- spruch

Anzahl der SK-Gruppen: 0
Anzahl der SK-Plätze (gesamt): 0

		vormittags		nachmittags		dreivierteltags		ganztags		gesamt
	weniger als 4 Std.	4 Std. - < 5 Std.	5 Std. - < 6 Std.	4 Std. - < 5 Std.	5 Std. - < 6 Std.	6 Std. - < 7 Std.	7 Std. - < 8 Std.	8 Std.	mehr als 8 Std.	
Absolut										
Prozent										

Hort

Anzahl der Hortgruppen: 4
Anzahl der Hortplätze (gesamt): 70

	bis 15:00 Uhr	bis 15:30 Uhr	bis 16:00 Uhr	bis 16:30 Uhr	bis 17:00 Uhr	bis 17:30 Uhr	18:00 Uhr und mehr	Frühdienst	gesamt
Absolut	30				40				70
Prozent	42,9%				57,1%				100,0%

Betreuungsumfang der tatsächlich belegten Plätze zum Stichtag 01.03.2019

Kinder unter 3 Jahre in Krippe, AÜG und SK

		vormittags		nachmittags		dreivierteltags		ganztags		gesamt
	zugesagte Plätze	4 Std. - < 5 Std.	5 Std. - < 6 Std.	4 Std. - < 5 Std.	5 Std. - < 6 Std.	6 Std. - < 7 Std.	7 Std. - < 8 Std.	8 Std.	mehr als 8 Std.	
Absolut		6	20		1	21	22	35	49	154
Prozent		3,9%	13,0%		0,6%	13,6%	14,3%	22,7%	31,8%	100,0%

Kinder ab 3 Jahre im Kiga, AÜG und SK

		vormittags		nachmittags		dreivierteltags		ganztags		gesamt
	zugesagte Plätze	4 Std. - < 5 Std.	5 Std. - < 6 Std.	4 Std. - < 5 Std.	5 Std. - < 6 Std.	6 Std. - < 7 Std.	7 Std. - < 8 Std.	8 Std.	mehr als 8 Std.	
Absolut		74	275	23	33	103	103	85	197	893
Prozent		8,3%	30,8%	2,6%	3,7%	11,5%	11,5%	9,5%	22,1%	100,0%

Kinder ab 6 Jahre im Hort und AÜG

	bis 15:00 Uhr	bis 15:30 Uhr	bis 16:00 Uhr	bis 16:30 Uhr	bis 17:00 Uhr	bis 17:30 Uhr	18:00 Uhr und mehr	gesamt	Frühdienst
Absolut	30			35	5			70	0
Prozent	42,9%			50,0%	7,1%			100,0%	0,0%

Ferienzeiten (bezogen auf die Einrichtungen in der Kommune)

ohne Schließzeiten	Schließzeiten bis zu drei Wochen im Jahr	Schließzeiten mehr als 3 Wochen im Jahr	Ausweichangebote	
			Ja	Nein
		25	23	2

Integrationsplätze (in Kindertageseinrichtungen)

Anzahl der integrativen Gruppen: 4
Anzahl der Einzelintegrationsplätze: 0

tatsächlich belegte Integrationsplätze zum Stichtag 01.03.2019		
belegte Plätze durch Kinder unter 3 Jahre	belegte Plätze durch Kinder im Kindergartenalter	belegte Plätze durch Hortkinder
1	12	

Migrationshintergrund (in Kindertageseinrichtungen)

	belegte Plätze durch Kinder unter 3 Jahre	belegte Plätze durch Kinder im Kiga-Alter	belegte Plätze durch Hortkinder	gesamt
ohne Mig. (Absolut)	120	652	48	820
mit Mig. (Absolut)	34	241	22	297
gesamt (Absolut)	154	893	70	1117
ohne Mig. (Prozent)	77,9%	73,0%	68,6%	73,4%
mit Mig. (Prozent)	22,1%	27,0%	31,4%	26,6%
gesamt (Prozent)	100,0%	100,0%	100,0%	100,0%

Kindertagespflege

tatsächlich belegte Plätze zum Stichtag 01.03.2019 (nur U3-Plätze)

	unter 1 Jahr	1 - unter 2 Jahre	2 - unter 3 Jahre	gesamt (U3-Kinder)
Absolut	3	62	59	124
Prozent	2,4%	50,0%	47,6%	100,0%

tatsächlich belegte Plätze zum Stichtag 01.03.2019 (alle Plätze)

	Kinder unter 3 Jahre	Kinder von 3 - unter 6 Jahre	Kinder von 6 - unter 14 Jahre	gesamt
Absolut	124	40	3	167
Prozent	74,3%	24,0%	1,8%	100,0%

Betreuungsumfang (durchschnittliche Betreuungszeit bei einer 5-Tage-Woche)

	bis zu 5 Std.	5 - < 7 Std.	7 - < 10 Std.	ab 10 Std.
Absolut	55	57	43	12
Prozent	32,9%	34,1%	25,7%	7,2%

Parallel bestehende Betreuungsformen

	Kinder unter 3 Jahre		Kinder von 3 - unter 6 Jahre		Kinder von 6 - unter 14 Jahre		gesamt	
	Absolut	Prozent	Absolut	Prozent	Absolut	Prozent	Absolut	Prozent
Kindertagesbetreuung*			16	9,6%			16	9,6%
weiteres TPF-Verhältnis								
Ganztagsschule					3	1,8%	3	1,8%

* z.B. in Krippe, Kindergarten, Hort oder altersübergreifende Gruppe, verlässliche Grundschule

Planungszahlen

Betreuungsform	neue Plätze bis Ende Kiga-Jahr 2018/2019		neue Plätze bis Ende Kiga-Jahr 2019/2020		neue Plätze bis Ende Kiga-Jahr 2020/2021	
	Absolut	Prozent	Absolut	Prozent	Absolut	Prozent
Krippe (Kinder von 0 - unter 3 Jahre)			15	1,6%		
Kindergarten (Kinder von 3 - 6 Jahre)			75	7,1%	68	6,5%
Hort (Kinder von 6 - 10 Jahre)						
Kindertagespflege (Kinder von 0 - unter 3 Jahre)						
Kindertagespflege (Kinder von 3 - 6 Jahre)						
Kindertagespflege (Kinder von 6 - 10 Jahre)						
gesamt			90	8,8%	68	6,5%

Selbsteinschätzung der Stadt Barsinghausen

1. a. Wie hoch schätzen Sie den zusätzlichen Bedarf an Betreuungsplätzen für das kommende Kiga-Jahr 2019/2020 ein?

Bitte geben Sie die ungefähre Anzahl der zusätzlich oder aber weniger benötigten Plätze an, um eine an der Nachfrage orientierte Versorgung zu gewährleisten (Warteliste und/oder Schätzung).

Alter	Anzahl
Kinder im Alter von 0 bis unter 3 Jahren (Krippe + KTPF)	230
Kinder im Alter von 3 bis 6 Jahren (Kindergarten + KTPF)	130
Kinder im Alter von 6 bis 10 Jahren (Hort + KTPF)	0

1. b. Kann der Bedarf zum 01.08.2019 voraussichtlich gedeckt werden?

Der Bedarf ...	Krippe		Kiga		Hort	
	ja	nein	ja	nein	ja	nein
... kann voraussichtlich gedeckt werden		X		X	X	

1. c. Wie viele Kinder, die zwischen dem 01.07.2018 und 30.09.2018 sechs Jahre alt wurden, benötigten für ein weiteres Jahr einen Betreuungsplatz in einer Kindertageseinrichtung aufgrund der seit 2018 möglichen Rückstellung vom Schulbesuch bis zum 01.05.?

Alter	Anzahl
6-jährige Kindergartenkinder	19

1. d. Wie viele konkrete Anfragen nach einem Betreuungsplatz (Anträge, Anmeldungen und konkrete mündlich vorgetragene Platzwünsche) konnten im laufenden Kiga-Jahr (2018/2019) in institutionellen Einrichtungen nicht berücksichtigt werden.

Alter	Anzahl
Kinder im Alter von 0 bis unter 3 Jahren (Krippe)	164
Kinder im Alter von 3 bis 6 Jahren (Kindergarten)	130
Kinder im Alter von 6 bis 10 Jahren (Hort)	0

1. e. Wie viele Kinder wurden aufgrund fehlender Betreuungsplätze in Kindertagesstätten in der Kindertagespflege betreut (=ersetzende KTPF)?

Alter	Anzahl
Kinder im Alter von 0 bis unter 3 Jahren	
Kinder im Alter von 3 bis 6 Jahren	40
Kinder im Alter von 6 bis 10 Jahren	3

1. f. Welche Gründe/Ursachen liegen für einen möglichen Fehlbedarf an Betreuungsplätzen vor?

Fehlbedarf an Plätzen...	Gründe/Ursachen
... im Krippenalter	Unvorhersehbare Bevölkerungsentwicklung
... im Kindergartenalter	Unvorhersehbare Bevölkerungsentwicklung
... im Hortalter	

1. g. Welche Maßnahmen sind geplant, um einen möglichen Fehlbedarf in der jeweiligen Altersgruppe zu decken?

Bedarfsdeckung der Plätze...	Maßnahmen	Umsetzung der Maßnahmen bis ...
... im Krippenalter	Neubau Krippe / 3 Großtagespflegen	2020 / 2019
... im Kindergartenalter	Neubau Kitas, Erweiterungen	2020
... im Hortalter		

2. Wie viele Kinder aus Ihrer Kommune nahmen zum Stichtag 01.03.2019 einen Betreuungsplatz in einer Kindertagesbetreuung außerhalb Ihrer Kommune in Anspruch?

Alter	Anzahl der Kinder in ...		
	... Einrichtungen in freier oder kommunaler Trägerschaft	... Betriebs-kindertages-stätten	... KTPF
0 bis unter 3 Jahre (Krippe + KTPF)	8	3	11
3 bis 6 Jahre (Kindergarten + KTPF)	11	2	5
6 bis 10 Jahre (Hort + KTPF)	4	0	2

3. **Wie viele Kinder aus anderen Kommunen haben zum Stichtag 01.03.2019 einen Betreuungsplatz in einer Kindertagesbetreuung in Ihrer Kommune in Anspruch genommen?**

Alter	Anzahl der Kinder in ...	
	... Einrichtungen	... KTPF
0 bis unter 3 Jahre (Krippe + KTPF)	3	
3 bis 6 Jahre (Kindergarten + KTPF)	7	
6 bis 10 Jahre (Hort + KTPF)	0	

4. **Gibt es in Ihrer Kommune Betriebskitas?** ja ☐ nein ☒

Name der Betriebskita	Wie viele Kinder aus Ihrer Kommune wurden zum Stichtag 01.03.2019 dort betreut?	
	U3-Kinder	Ü3-Kinder

5. **Wie sehen Ihre Planungen im Bereich der Kindertagespflege (KTPF) aus?**

Frage		ja	nein
Besteht ein (weiterer) Ausbaubedarf an Betreuungsplätzen in der KTPF?		X	
Werden Sie noch weitere TPP akquirieren?		X	
Frage	U3 – Kinder (Krippenalter)	3 – 6 Jahre (Kindergartenalter)	6 – 10 Jahre (Hortalter)
Wie viele freie Plätze standen zum Stichtag 01.03.2019 zur Verfügung?	0	0	0

2 Einzelauswertung der Stadt Burgwedel

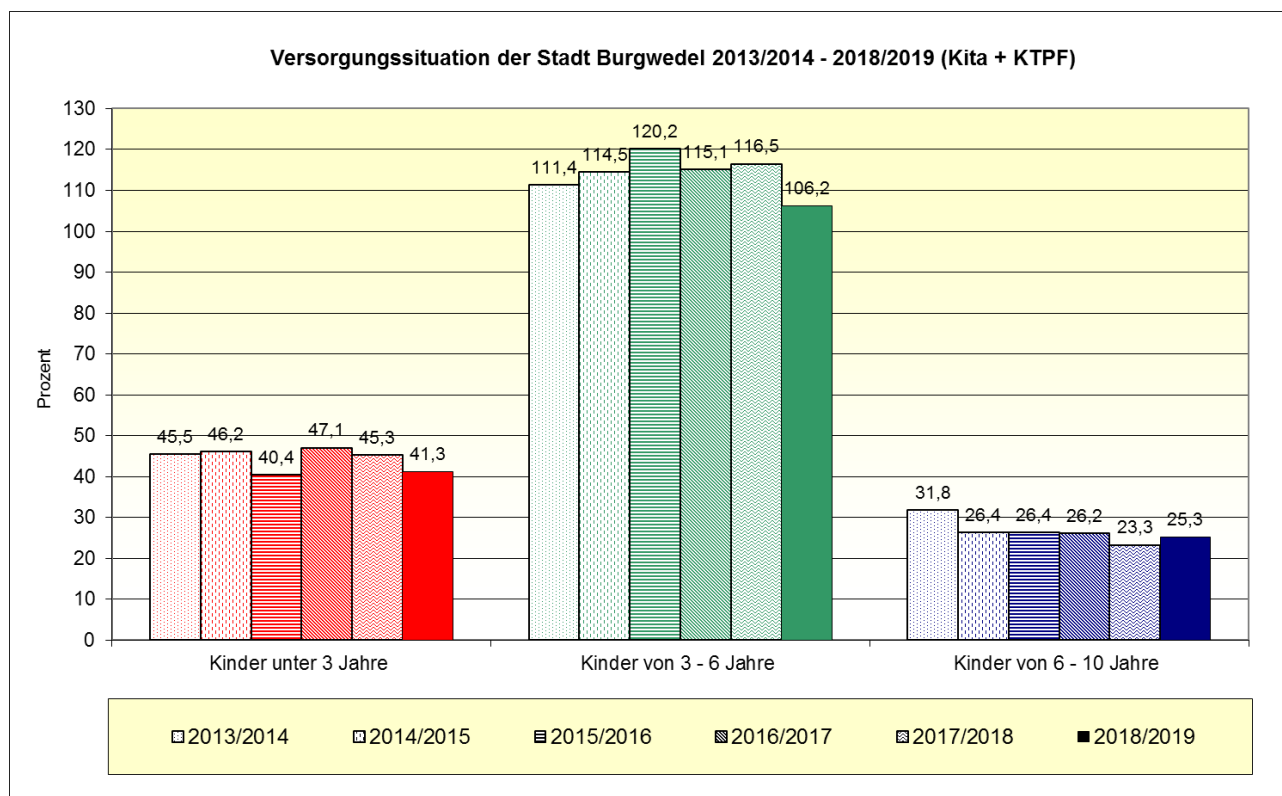
Bevölkerungsstand

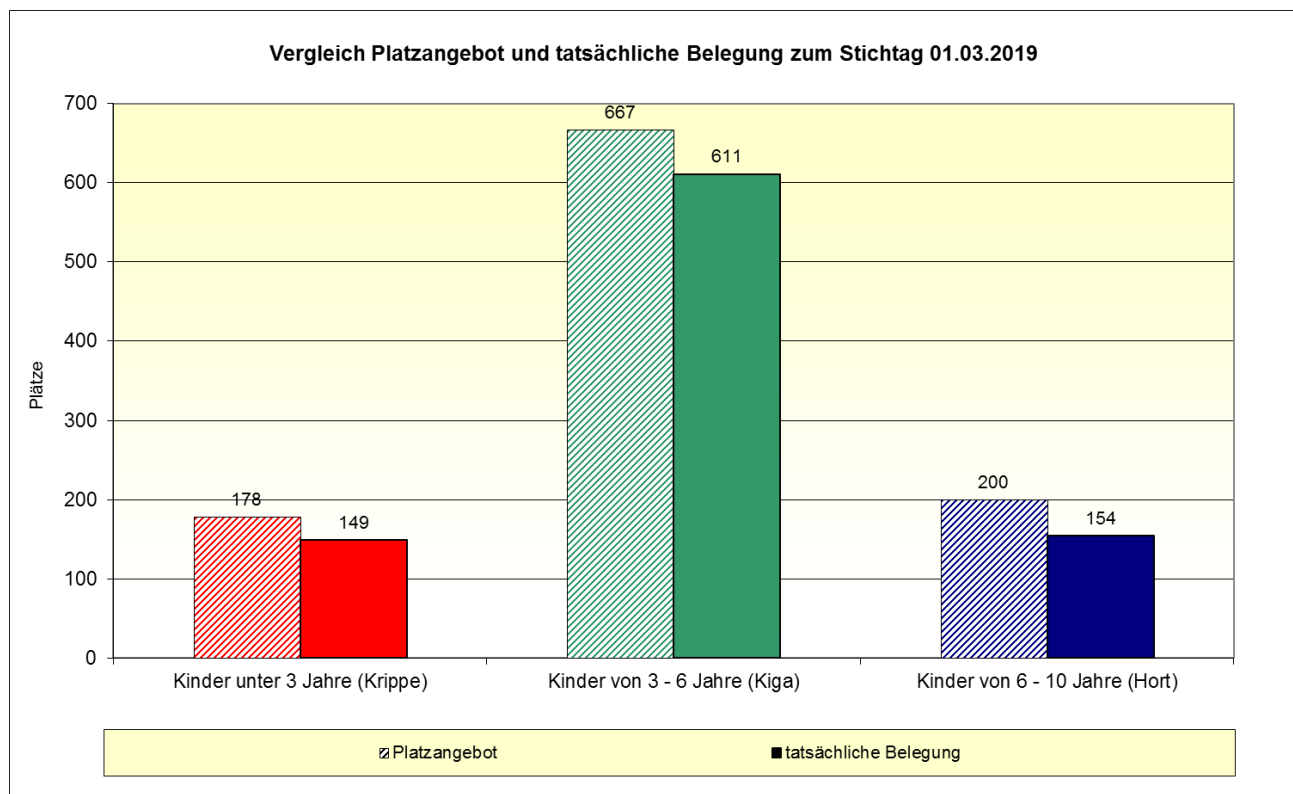
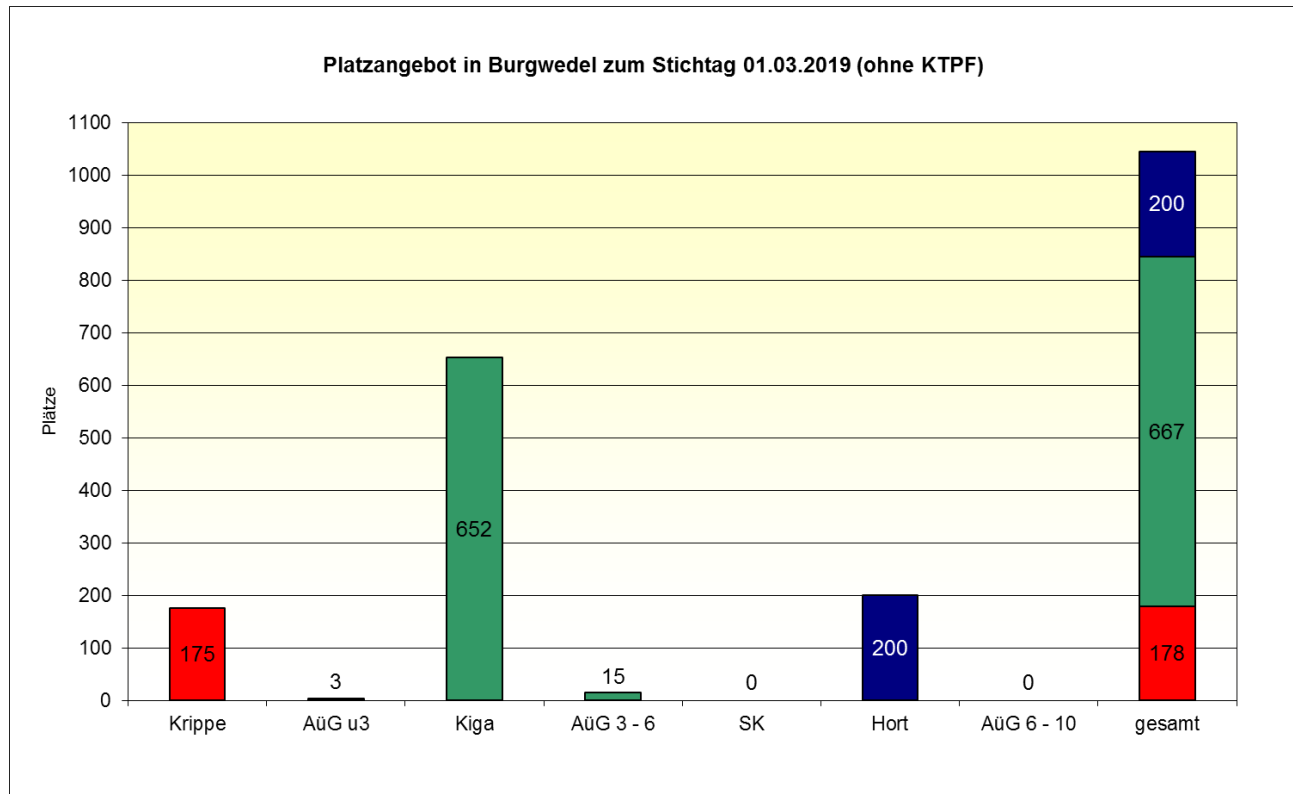
Die Angaben beziehen sich auf die Kinderzahl mit Hauptwohnsitz am 31.12.2018.

	0 - < 3 Jahre	3 - 6 Jahre*	6 - 10 Jahre*	gesamt
Absolut	509	634	791	1.934
Prozent	26,3%	32,8%	40,9%	100,0%

Quelle: Region Hannover, Team Statistik

* Der Jahrgang der 6-Jährigen zum 31.12.2018 wird zu 1/4 den 3-6-Jährigen und zu 2/4 den 6-10-Jährigen zugerechnet. Das verbleibende 1/4 geht zu 60 % in die 3-6-jährigen und zu 40 % in die 6-10-Jährigen ein (Kann-Kinder/ Flexi-Kinder). Der Jahrgang der 10-Jährigen ist mit 50% an die 6 - 10-Jährigen geteilt worden.





Betreuungsumfang der genehmigten Plätze

Krippe

Anzahl der Krippengruppen: 12
Anzahl der Krippenplätze (gesamt): 175

		vormittags		nachmittags		dreivierteltags		ganztags		gesamt
	weniger als 4 Std.	4 Std. - < 5 Std.	5 Std. - < 6 Std.	4 Std. - < 5 Std.	5 Std. - < 6 Std.	6 Std. - < 7 Std.	7 Std. - < 8 Std.	8 Std.	mehr als 8 Std.	
Absolut							130	30	15	175
Prozent							74,3%	17,1%	8,6%	100,0%

Kindergarten

Anzahl der Kiga-Gruppen: 27
Anzahl der Kiga-Plätze (gesamt): 652

		vormittags		nachmittags		dreivierteltags		ganztags		gesamt
	weniger als 4 Std.	4 Std. - < 5 Std.	5 Std. - < 6 Std.	4 Std. - < 5 Std.	5 Std. - < 6 Std.	6 Std. - < 7 Std.	7 Std. - < 8 Std.	8 Std.	mehr als 8 Std.	
Absolut			209				268		175	652
Prozent			32,1%				41,1%		26,8%	100,0%

Altersübergreifende Gruppen

Anzahl der AÜG-Gruppen: 1
Anzahl der AÜG-Plätze (gesamt): 18

		vormittags		nachmittags		dreivierteltags		ganztags		gesamt
	weniger als 4 Std.	4 Std. - < 5 Std.	5 Std. - < 6 Std.	4 Std. - < 5 Std.	5 Std. - < 6 Std.	6 Std. - < 7 Std.	7 Std. - < 8 Std.	8 Std.	mehr als 8 Std.	
Absolut							18			18
Prozent							100,0%			100,0%

Spielkreis mit Rechtsan- spruch

Anzahl der SK-Gruppen: 0
Anzahl der SK-Plätze (gesamt): 0

		vormittags		nachmittags		dreivierteltags		ganztags		gesamt
	weniger als 4 Std.	4 Std. - < 5 Std.	5 Std. - < 6 Std.	4 Std. - < 5 Std.	5 Std. - < 6 Std.	6 Std. - < 7 Std.	7 Std. - < 8 Std.	8 Std.	mehr als 8 Std.	
Absolut										
Prozent										

Hort

Anzahl der Hortgruppen: 11
Anzahl der Hortplätze (gesamt): 200

	bis 15:00 Uhr	bis 15:30 Uhr	bis 16:00 Uhr	bis 16:30 Uhr	bis 17:00 Uhr	bis 17:30 Uhr	18:00 Uhr und mehr	Früh- dienst	gesamt
Absolut					200				200
Prozent					100,0%				100,0%

Betreuungsumfang der tatsächlich belegten Plätze zum Stichtag 01.03.2019

Kinder unter 3 Jahre in Krippe, AüG und SK

		vormittags		nachmittags		dreivierteltags		ganztags		gesamt
	zugesagte Plätze	4 Std. - < 5 Std.	5 Std. - < 6 Std.	4 Std. - < 5 Std.	5 Std. - < 6 Std.	6 Std. - < 7 Std.	7 Std. - < 8 Std.	8 Std.	mehr als 8 Std.	
Absolut							135		14	149
Prozent							90,6%		9,4%	100,0%

Kinder ab 3 Jahre im Kiga, AüG und SK

		vormittags		nachmittags		dreivierteltags		ganztags		gesamt
	zugesagte Plätze	4 Std. - < 5 Std.	5 Std. - < 6 Std.	4 Std. - < 5 Std.	5 Std. - < 6 Std.	6 Std. - < 7 Std.	7 Std. - < 8 Std.	8 Std.	mehr als 8 Std.	
Absolut		14	194			31	238	22	112	611
Prozent		2,3%	31,8%			5,1%	39,0%	3,6%	18,3%	100,0%

Kinder ab 6 Jahre im Hort und AüG

	bis 15:00 Uhr	bis 15:30 Uhr	bis 16:00 Uhr	bis 16:30 Uhr	bis 17:00 Uhr	bis 17:30 Uhr	18:00 Uhr und mehr	gesamt	Frühdienst
Absolut					154			154	
Prozent					100,0%			100,0%	

Ferienzeiten (bezogen auf die Einrichtungen in der Kommune)

ohne Schließzeiten	Schließzeiten bis zu drei Wochen im Jahr	Schließzeiten mehr als 3 Wochen im Jahr	Ausweichangebote	
			Ja	Nein
5	10		1	14

Integrationsplätze (in Kindertageseinrichtungen)

Anzahl der integrativen Gruppen: 4
Anzahl der Einzelintegrationsplätze: 2

tatsächlich belegte Integrationsplätze zum Stichtag 01.03.2019		
belegte Plätze durch Kinder unter 3 Jahre	belegte Plätze durch Kinder im Kindergartenalter	belegte Plätze durch Hortkinder
	12	1

Migrationshintergrund (in Kindertageseinrichtungen)

	belegte Plätze durch Kinder unter 3 Jahre	belegte Plätze durch Kinder im Kiga-Alter	belegte Plätze durch Hortkinder	gesamt
ohne Mig. (Absolut)	131	486	140	757
mit Mig. (Absolut)	18	125	14	157
gesamt (Absolut)	149	611	154	914
ohne Mig. (Prozent)	87,9%	79,5%	90,9%	82,8%
mit Mig. (Prozent)	12,1%	20,5%	9,1%	17,2%
gesamt (Prozent)	100,0%	100,0%	100,0%	100,0%

Kindertagespflege

tatsächlich belegte Plätze zum Stichtag 01.03.2019 (nur U3-Plätze)

	unter 1 Jahr	1 - unter 2 Jahre	2 - unter 3 Jahre	gesamt (U3-Kinder)
Absolut		10	22	32
Prozent		31,3%	68,8%	100,0%

tatsächlich belegte Plätze zum Stichtag 01.03.2019 (alle Plätze)

	Kinder unter 3 Jahre	Kinder von 3 - unter 6 Jahre	Kinder von 6 - unter 14 Jahre	gesamt
Absolut	32	6		38
Prozent	84,2%	15,8%		100,0%

Betreuungsumfang (durchschnittliche Betreuungszeit bei einer 5-Tage-Woche)

	bis zu 5 Std.	5 - < 7 Std.	7 - < 10 Std.	ab 10 Std.
Absolut	19	9	10	
Prozent	50,0%	23,7%	26,3%	

Parallel bestehende Betreuungsformen

	Kinder unter 3 Jahre		Kinder von 3 - unter 6 Jahre		Kinder von 6 - unter 14 Jahre		gesamt	
	Absolut	Prozent	Absolut	Prozent	Absolut	Prozent	Absolut	Prozent
Kindertagesbetreuung*			2	5,3%			2	5,3%
weiteres TPF-Verhältnis								
Ganztagsschule								

* z.B. in Krippe, Kindergarten, Hort oder altersübergreifende Gruppe, verlässliche Grundschule

Planungszahlen

Betreuungsform	neue Plätze bis Ende Kita-Jahr 2018/2019		neue Plätze bis Ende Kita-Jahr 2019/2020		neue Plätze bis Ende Kita-Jahr 2020/2021	
	Absolut	Prozent	Absolut	Prozent	Absolut	Prozent
Krippe (Kinder von 0 - unter 3 Jahre)						
Kindergarten (Kinder von 3 - 6 Jahre)						
Hort (Kinder von 6 - 10 Jahre)						
Kindertagespflege (Kinder von 0 - unter 3 Jahre)						
Kindertagespflege (Kinder von 3 - 6 Jahre)						
Kindertagespflege (Kinder von 6 - 10 Jahre)						
gesamt						

Selbsteinschätzung der Stadt Burgwedel

1. a. Wie hoch schätzen Sie den zusätzlichen Bedarf an Betreuungsplätzen für das kommende Kita-Jahr 2019/2020 ein?

Bitte geben Sie die ungefähre Anzahl der zusätzlich oder aber weniger benötigten Plätze an, um eine an der Nachfrage orientierte Versorgung zu gewährleisten (Warteliste und/oder Schätzung).

Alter	Anzahl
Kinder im Alter von 0 bis unter 3 Jahren (Krippe + KTPF)	10
Kinder im Alter von 3 bis 6 Jahren (Kindergarten + KTPF)	
Kinder im Alter von 6 bis 10 Jahren (Hort + KTPF)	

1. b. Kann der Bedarf zum 01.08.2019 voraussichtlich gedeckt werden?

Der Bedarf ...	Krippe		Kita		Hort	
	ja	nein	ja	nein	ja	nein
... kann voraussichtlich gedeckt werden		X				

1. c. Wie viele Kinder, die zwischen dem 01.07.2018 und 30.09.2018 sechs Jahre alt wurden, benötigten für ein weiteres Jahr einen Betreuungsplatz in einer Kindertageseinrichtung aufgrund der seit 2018 möglichen Rückstellung vom Schulbesuch bis zum 01.05.?

Alter	Anzahl
6-jährige Kindergartenkinder	16

1. d. Wie viele konkrete Anfragen nach einem Betreuungsplatz (Anträge, Anmeldungen und konkrete mündlich vorgetragene Platzwünsche) konnten im laufenden Kita-Jahr (2018/2019) in institutionellen Einrichtungen nicht berücksichtigt werden.

Alter	Anzahl
Kinder im Alter von 0 bis unter 3 Jahren (Krippe)	0
Kinder im Alter von 3 bis 6 Jahren (Kindergarten)	0
Kinder im Alter von 6 bis 10 Jahren (Hort)	0

1. e. Wie viele Kinder wurden aufgrund fehlender Betreuungsplätze in Kindertagesstätten in der Kindertagespflege betreut (=ersetzende KTPF)?

Alter	Anzahl
Kinder im Alter von 0 bis unter 3 Jahren	0
Kinder im Alter von 3 bis 6 Jahren	0
Kinder im Alter von 6 bis 10 Jahren	0

1. f. Welche Gründe/Ursachen liegen für einen möglichen Fehlbedarf an Betreuungsplätzen vor?

Fehlbedarf an Plätzen...	Gründe/Ursachen
... im Krippenalter	
... im Kindergartenalter	
... im Hortalter	

1. g. Welche Maßnahmen sind geplant, um einen möglichen Fehlbedarf in der jeweiligen Altersgruppe zu decken?

Bedarfsdeckung der Plätze...	Maßnahmen	Umsetzung der Maßnahmen bis ...
... im Krippenalter		
... im Kindergartenalter		
... im Hortalter		

2. Wie viele Kinder aus Ihrer Kommune nahmen zum Stichtag 01.03.2019 einen Betreuungsplatz in einer Kindertagesbetreuung außerhalb Ihrer Kommune in Anspruch?

Alter	Anzahl der Kinder in ...		
	... Einrichtungen in freier oder kommunaler Trägerschaft	... Betriebs-kindertages-stätten	... KTPF
0 bis unter 3 Jahre (Krippe + KTPF)	3	5	
3 bis 6 Jahre (Kindergarten + KTPF)	8	2	
6 bis 10 Jahre (Hort + KTPF)	1		

3. Wie viele Kinder aus anderen Kommunen haben zum Stichtag 01.03.2019 einen Betreuungsplatz in einer Kindertagesbetreuung in Ihrer Kommune in Anspruch genommen?

Alter	Anzahl der Kinder in ...	
	... Einrichtungen	... KTPF
0 bis unter 3 Jahre (Krippe + KTPF)		3
3 bis 6 Jahre (Kindergarten + KTPF)	2	
6 bis 10 Jahre (Hort + KTPF)		

4. Gibt es in Ihrer Kommune Betriebskitas? ja ☒ nein ☐

Name der Betriebskita	Wie viele Kinder aus Ihrer Kommune wurden zum Stichtag 01.03.2019 dort betreut?	
	U3-Kinder	Ü3-Kinder
Service 94		2

5. Wie sehen Ihre Planungen im Bereich der Kindertagespflege (KTPF) aus?

Frage		ja	nein
Besteht ein (weiterer) Ausbaubedarf an Betreuungsplätzen in der KTPF?		X	
Werden Sie noch weitere TPP akquirieren?		X	
Frage	U3 – Kinder (Krippenalter)	3 – 6 Jahre (Kindergartenalter)	6 – 10 Jahre (Hortalter)
Wie viele freie Plätze standen zum Stichtag 01.03.2019 zur Verfügung?	Generell ergeben sich zum Stichtag 2 freie Plätze, altersunabhängig.		

3 Einzelauswertung der Stadt Garbsen

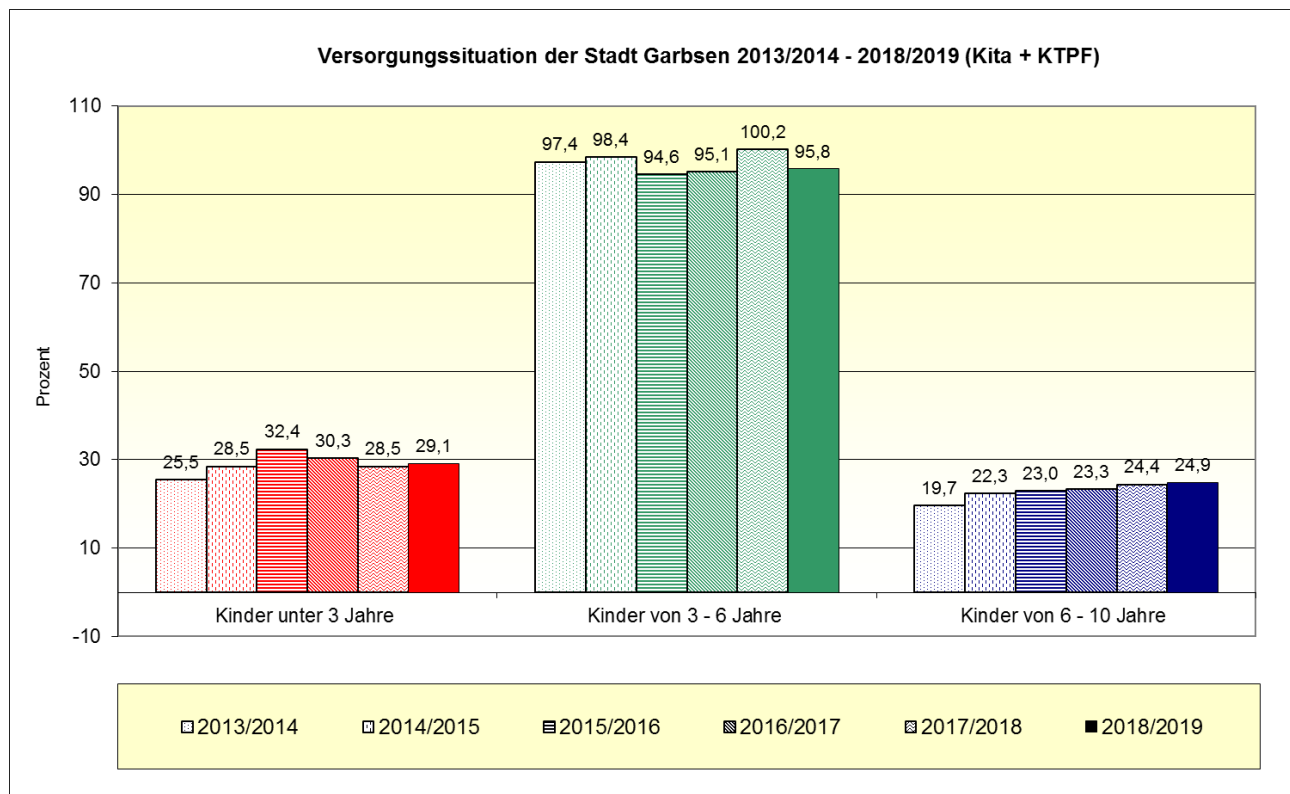
Bevölkerungsstand

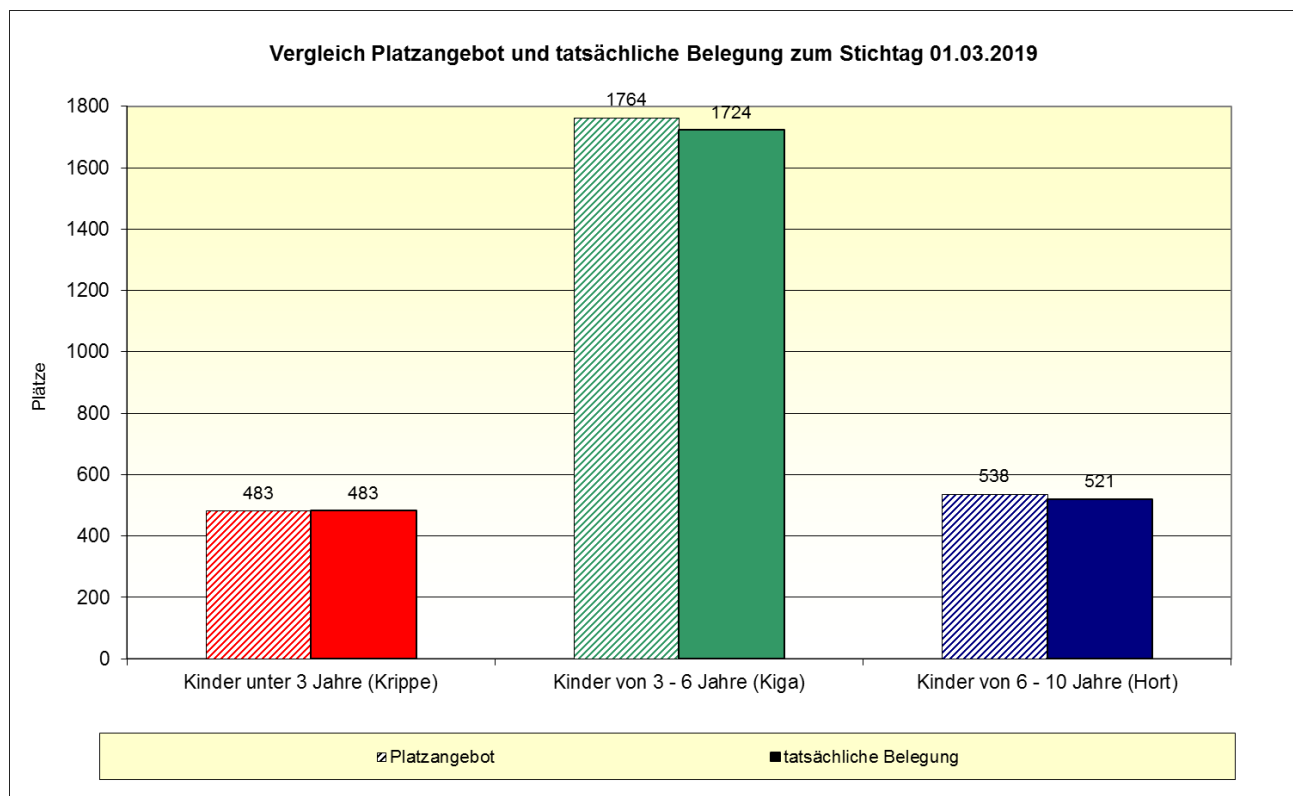
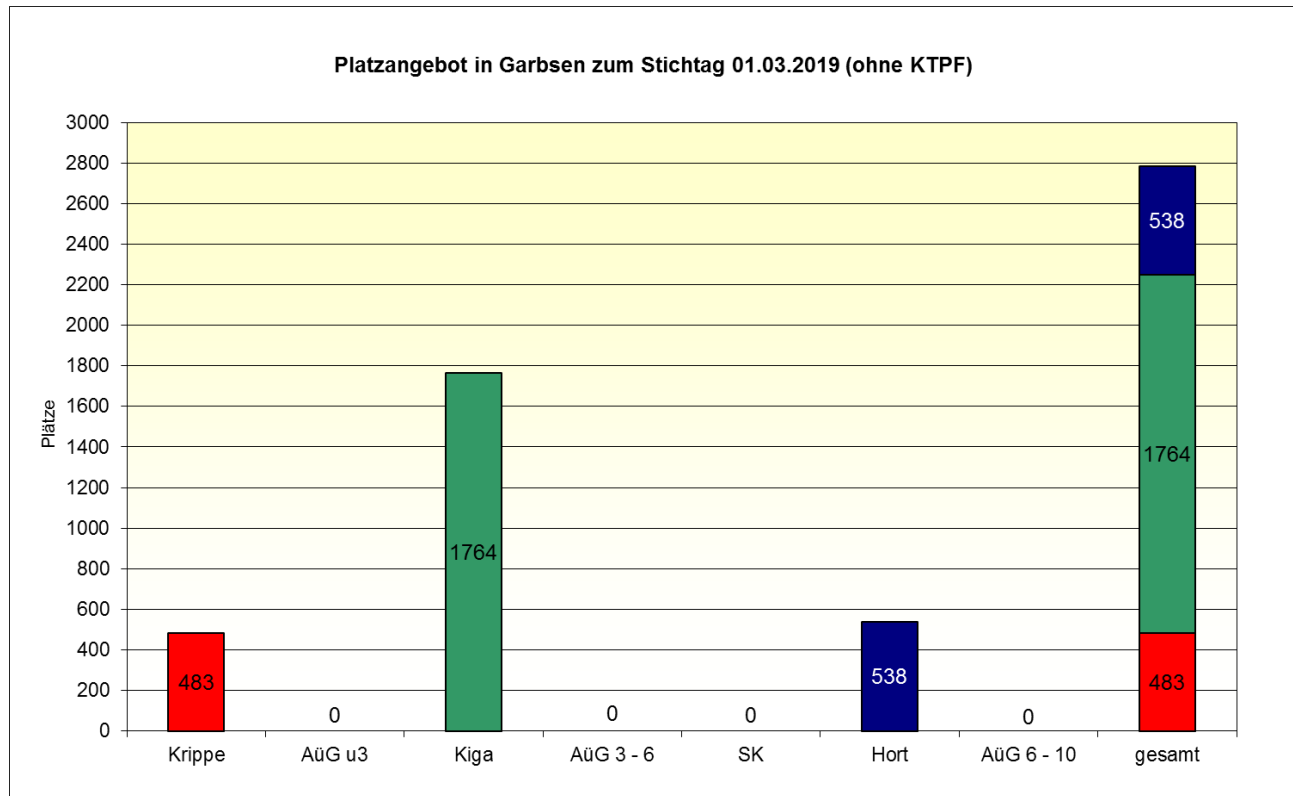
Die Angaben beziehen sich auf die Kinderzahl mit Hauptwohnsitz am 31.12.2018.

	0 - < 3 Jahre	3 - 6 Jahre*	6 - 10 Jahre*	gesamt
Absolut	1.740	1.850	2.279	5.869
Prozent	29,6%	31,5%	38,8%	100,0%

Quelle: Region Hannover, Team Statistik

* Der Jahrgang der 6-Jährigen zum 31.12.2018 wird zu 1/4 den 3-6-Jährigen und zu 2/4 den 6-10-Jährigen zugerechnet. Das verbleibende 1/4 geht zu 60 % in die 3-6-jährigen und zu 40 % in die 6-10-Jährigen ein (Kann-Kinder/ Flexi-Kinder). Der Jahrgang der 10-Jährigen ist mit 50% an die 6 - 10-Jährigen geteilt worden.





Betreuungsumfang der genehmigten Plätze

Krippe

Anzahl der Krippengruppen: 33
Anzahl der Krippenplätze (gesamt): 483

		vormittags		nachmittags		dreivierteltags		ganztags		gesamt
	weniger als 4 Std.	4 Std. - < 5 Std.	5 Std. - < 6 Std.	4 Std. - < 5 Std.	5 Std. - < 6 Std.	6 Std. - < 7 Std.	7 Std. - < 8 Std.	8 Std.	mehr als 8 Std.	
Absolut			10			15	60	358	40	483
Prozent			2,1%			3,1%	12,4%	74,1%	8,3%	100,0%

Kindergarten

Anzahl der Kiga-Gruppen: 74
Anzahl der Kiga-Plätze (gesamt): 1764

		vormittags		nachmittags		dreivierteltags		ganztags		gesamt
	weniger als 4 Std.	4 Std. - < 5 Std.	5 Std. - < 6 Std.	4 Std. - < 5 Std.	5 Std. - < 6 Std.	6 Std. - < 7 Std.	7 Std. - < 8 Std.	8 Std.	mehr als 8 Std.	
Absolut		264	320	45		247	235	553	100	1764
Prozent		15,0%	18,1%	2,6%		14,0%	13,3%	31,3%	5,7%	100,0%

Altersübergreifende Gruppen

Anzahl der AÜG-Gruppen: 0
Anzahl der AÜG-Plätze (gesamt): 0

		vormittags		nachmittags		dreivierteltags		ganztags		gesamt
	weniger als 4 Std.	4 Std. - < 5 Std.	5 Std. - < 6 Std.	4 Std. - < 5 Std.	5 Std. - < 6 Std.	6 Std. - < 7 Std.	7 Std. - < 8 Std.	8 Std.	mehr als 8 Std.	
Absolut										
Prozent										

Spielkreis mit Rechtsan- spruch

Anzahl der SK-Gruppen: 0
Anzahl der SK-Plätze (gesamt): 0

		vormittags		nachmittags		dreivierteltags		ganztags		gesamt
	weniger als 4 Std.	4 Std. - < 5 Std.	5 Std. - < 6 Std.	4 Std. - < 5 Std.	5 Std. - < 6 Std.	6 Std. - < 7 Std.	7 Std. - < 8 Std.	8 Std.	mehr als 8 Std.	
Absolut										
Prozent										

Hort

Anzahl der Hortgruppen: 30
Anzahl der Hortplätze (gesamt): 538

	bis 15:00 Uhr	bis 15:30 Uhr	bis 16:00 Uhr	bis 16:30 Uhr	bis 17:00 Uhr	bis 17:30 Uhr	18:00 Uhr und mehr	Früh- dienst	gesamt
Absolut			402	136					538
Prozent			74,7%	25,3%					100,0%

Betreuungsumfang der tatsächlich belegten Plätze zum Stichtag 01.03.2019

Kinder unter 3 Jahre in Krippe, AÜG und SK

		vormittags		nachmittags		dreivierteltags		ganztags		gesamt
	zugesagte Plätze	4 Std. - < 5 Std.	5 Std. - < 6 Std.	4 Std. - < 5 Std.	5 Std. - < 6 Std.	6 Std. - < 7 Std.	7 Std. - < 8 Std.	8 Std.	mehr als 8 Std.	
Absolut	32		10			39		362	40	483
Prozent	6,6%		2,1%			8,1%		74,9%	8,3%	100,0%

Kinder ab 3 Jahre im Kiga, AÜG und SK

		vormittags		nachmittags		dreivierteltags		ganztags		gesamt
	zugesagte Plätze	4 Std. - < 5 Std.	5 Std. - < 6 Std.	4 Std. - < 5 Std.	5 Std. - < 6 Std.	6 Std. - < 7 Std.	7 Std. - < 8 Std.	8 Std.	mehr als 8 Std.	
Absolut	40	21	448	45		286	260	624		1724
Prozent	2,3%	1,2%	26,0%	2,6%		16,6%	15,1%	36,2%		100,0%

Kinder ab 6 Jahre im Hort und AÜG

	bis 15:00 Uhr	bis 15:30 Uhr	bis 16:00 Uhr	bis 16:30 Uhr	bis 17:00 Uhr	bis 17:30 Uhr	18:00 Uhr und mehr	gesamt	Frühdienst
Absolut			417	104				521	
Prozent			80,0%	20,0%				100,0%	

Ferienzeiten (bezogen auf die Einrichtungen in der Kommune)

ohne Schließzeiten	Schließzeiten bis zu drei Wochen im Jahr	Schließzeiten mehr als 3 Wochen im Jahr	Ausweichangebote	
			Ja	Nein
1	35		35	1

Integrationsplätze (in Kindertageseinrichtungen)

Anzahl der integrativen Gruppen: 4
Anzahl der Einzelintegrationsplätze: 0

tatsächlich belegte Integrationsplätze zum Stichtag 01.03.2019		
belegte Plätze durch Kinder unter 3 Jahre	belegte Plätze durch Kinder im Kindergartenalter	belegte Plätze durch Hortkinder
	14	

Migrationshintergrund (in Kindertageseinrichtungen)

	belegte Plätze durch Kinder unter 3 Jahre	belegte Plätze durch Kinder im Kiga-Alter	belegte Plätze durch Hortkinder	gesamt
ohne Mig. (Absolut)	326	771	353	1450
mit Mig. (Absolut)	157	953	168	1278
gesamt (Absolut)	483	1724	521	2728
ohne Mig. (Prozent)	67,5%	44,7%	67,8%	53,2%
mit Mig. (Prozent)	32,5%	55,3%	32,2%	46,8%
gesamt (Prozent)	100,0%	100,0%	100,0%	100,0%

Kindertagespflege

tatsächlich belegte Plätze zum Stichtag 01.03.2019 (nur U3-Plätze)

	unter 1 Jahr	1 - unter 2 Jahre	2 - unter 3 Jahre	gesamt (U3-Kinder)
Absolut	1	9	14	24
Prozent	4,2%	37,5%	58,3%	100,0%

tatsächlich belegte Plätze zum Stichtag 01.03.2019 (alle Plätze)

	Kinder unter 3 Jahre	Kinder von 3 - unter 6 Jahre	Kinder von 6 - unter 14 Jahre	gesamt
Absolut	24	8	29	61
Prozent	39,3%	13,1%	47,5%	100,0%

Betreuungsumfang (durchschnittliche Betreuungszeit bei einer 5-Tage-Woche)

	bis zu 5 Std.	5 - < 7 Std.	7 - < 10 Std.	ab 10 Std.
Absolut	37	16	8	
Prozent	60,7%	26,2%	13,1%	

Parallel bestehende Betreuungsformen

	Kinder unter 3 Jahre		Kinder von 3 - unter 6 Jahre		Kinder von 6 - unter 14 Jahre		gesamt	
	Absolut	Prozent	Absolut	Prozent	Absolut	Prozent	Absolut	Prozent
Kindertagesbetreuung*								
weiteres TPF-Verhältnis			2	3,3%			2	3,3%
Ganztagschule								

* z.B. in Krippe, Kindergarten, Hort oder altersübergreifende Gruppe, verlässliche Grundschule

Planungszahlen

Betreuungsform	neue Plätze bis Ende Kita-Jahr 2018/2019		neue Plätze bis Ende Kita-Jahr 2019/2020		neue Plätze bis Ende Kita-Jahr 2020/2021	
	Absolut	Prozent	Absolut	Prozent	Absolut	Prozent
Krippe (Kinder von 0 - unter 3 Jahre)			30	1,7%	17	1,0%
Kindergarten (Kinder von 3 - 6 Jahre)			75	4,1%		
Hort (Kinder von 6 - 10 Jahre)						
Kindertagespflege (Kinder von 0 - unter 3 Jahre)						
Kindertagespflege (Kinder von 3 - 6 Jahre)						
Kindertagespflege (Kinder von 6 - 10 Jahre)						
gesamt			105	5,8%	17	1,0%

Selbsteinschätzung der Stadt Garbsen

1. a. **Wie hoch schätzen Sie den zusätzlichen Bedarf an Betreuungsplätzen für das kommende Kiga-Jahr 2019/2020 ein?**

Bitte geben Sie die ungefähre Anzahl der zusätzlich oder aber weniger benötigten Plätze an, um eine an der Nachfrage orientierte Versorgung zu gewährleisten (Warteliste und/oder Schätzung).

Alter	Anzahl
Kinder im Alter von 0 bis unter 3 Jahren (Krippe + KTPF)	180
Kinder im Alter von 3 bis 6 Jahren (Kindergarten + KTPF)	50
Kinder im Alter von 6 bis 10 Jahren (Hort + KTPF)	10

1. b. **Kann der Bedarf zum 01.08.2019 voraussichtlich gedeckt werden?**

Der Bedarf ...	Krippe		Kiga		Hort	
	ja	nein	ja	nein	ja	nein
... kann voraussichtlich gedeckt werden		X		X		X

1. c. **Wie viele Kinder, die zwischen dem 01.07.2018 und 30.09.2018 sechs Jahre alt wurden, benötigten für ein weiteres Jahr einen Betreuungsplatz in einer Kindertageseinrichtung aufgrund der seit 2018 möglichen Rückstellung vom Schulbesuch bis zum 01.05.?**

Alter	Anzahl
6-jährige Kindergartenkinder	30

1. d. **Wie viele konkrete Anfragen nach einem Betreuungsplatz (Anträge, Anmeldungen und konkrete mündlich vorgetragene Platzwünsche) konnten im laufenden Kiga-Jahr (2018/2019) in institutionellen Einrichtungen nicht berücksichtigt werden.**

Alter	Anzahl
Kinder im Alter von 0 bis unter 3 Jahren (Krippe)	61
Kinder im Alter von 3 bis 6 Jahren (Kindergarten)	31
Kinder im Alter von 6 bis 10 Jahren (Hort)	0

1. e. Wie viele Kinder wurden aufgrund fehlender Betreuungsplätze in Kindertagesstätten in der Kindertagespflege betreut (=ersetzende KTPF)?

Alter	Anzahl
Kinder im Alter von 0 bis unter 3 Jahren	0
Kinder im Alter von 3 bis 6 Jahren	0
Kinder im Alter von 6 bis 10 Jahren	0

1. f. Welche Gründe/Ursachen liegen für einen möglichen Fehlbedarf an Betreuungsplätzen vor?

Fehlbedarf an Plätzen...	Gründe/Ursachen
... im Krippenalter	Steigende Nachfrage
... im Kindergartenalter	Sondernachfrage seit 01.08.2018
... im Hortalter	

1. g. Welche Maßnahmen sind geplant, um einen möglichen Fehlbedarf in der jeweiligen Altersgruppe zu decken?

Bedarfsdeckung der Plätze...	Maßnahmen	Umsetzung der Maßnahmen bis ...
... im Krippenalter	Neubau von Einrichtungen	Sobald möglich
... im Kindergartenalter	Neubau von Einrichtungen	Sobald möglich
... im Hortalter		

2. Wie viele Kinder aus Ihrer Kommune nahmen zum Stichtag 01.03.2019 einen Betreuungsplatz in einer Kindertagesbetreuung außerhalb Ihrer Kommune in Anspruch?

Alter	Anzahl der Kinder in ...		
	... Einrichtungen in freier oder kommunaler Trägerschaft	... Betriebs-kindertages-stätten	... KTPF
0 bis unter 3 Jahre (Krippe + KTPF)	8	12	
3 bis 6 Jahre (Kindergarten + KTPF)	39	15	
6 bis 10 Jahre (Hort + KTPF)	4		

3. **Wie viele Kinder aus anderen Kommunen haben zum Stichtag 01.03.2019 einen Betreuungsplatz in einer Kindertagesbetreuung in Ihrer Kommune in Anspruch genommen?**

Alter	Anzahl der Kinder in ...	
	... Einrichtungen	... KTPF
0 bis unter 3 Jahre (Krippe + KTPF)	20	
3 bis 6 Jahre (Kindergarten + KTPF)	32	
6 bis 10 Jahre (Hort + KTPF)	5	

4. **Gibt es in Ihrer Kommune Betriebskitas?** ja ☐ nein ☒

Name der Betriebskita	Wie viele Kinder aus Ihrer Kommune wurden zum Stichtag 01.03.2019 dort betreut?	
	U3-Kinder	Ü3-Kinder

5. **Wie sehen Ihre Planungen im Bereich der Kindertagespflege (KTPF) aus?**

Frage		ja	nein
Besteht ein (weiterer) Ausbaubedarf an Betreuungsplätzen in der KTPF?		X	
Werden Sie noch weitere TPP akquirieren?		X	
Frage	U3 – Kinder (Krippenalter)	3 – 6 Jahre (Kindergartenalter)	6 – 10 Jahre (Hortalter)
Wie viele freie Plätze standen zum Stichtag 01.03.2019 zur Verfügung?	5	20	4

4 Einzelauswertung der Stadt Gehrden

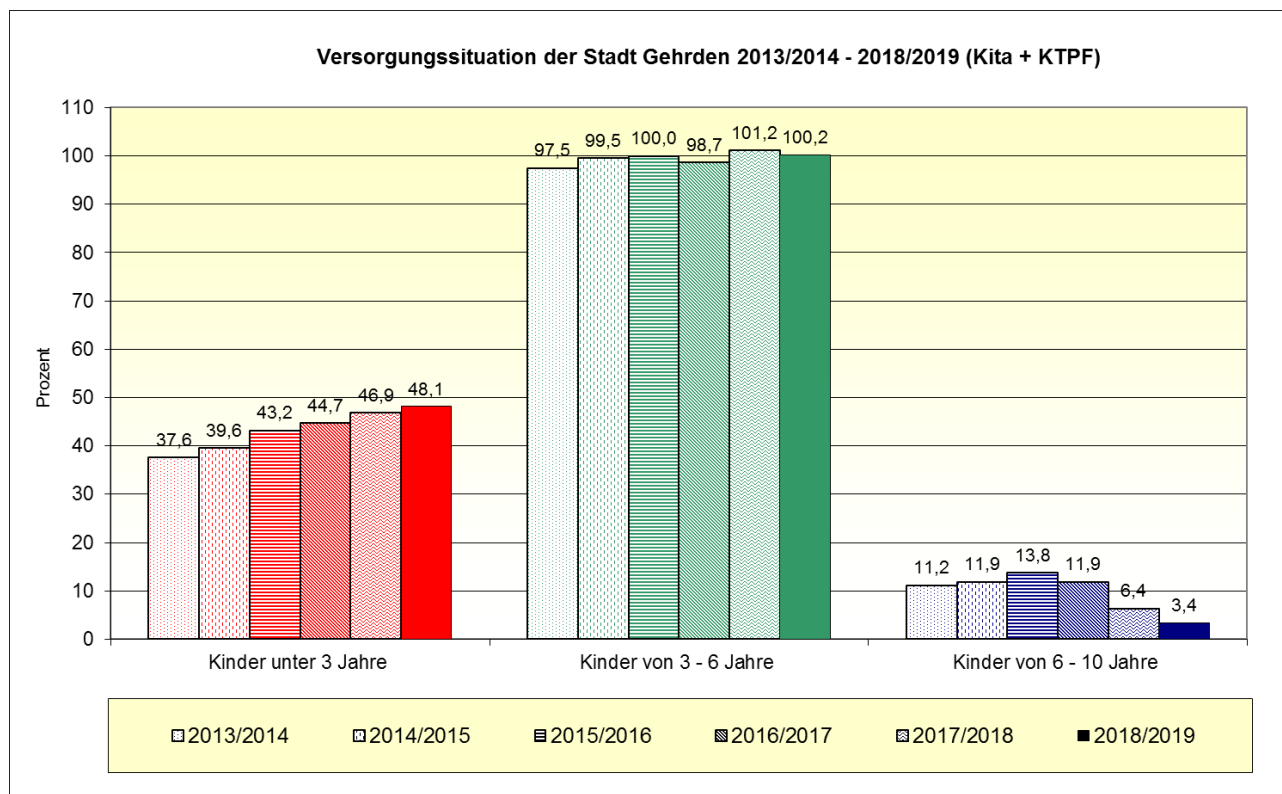
Bevölkerungsstand

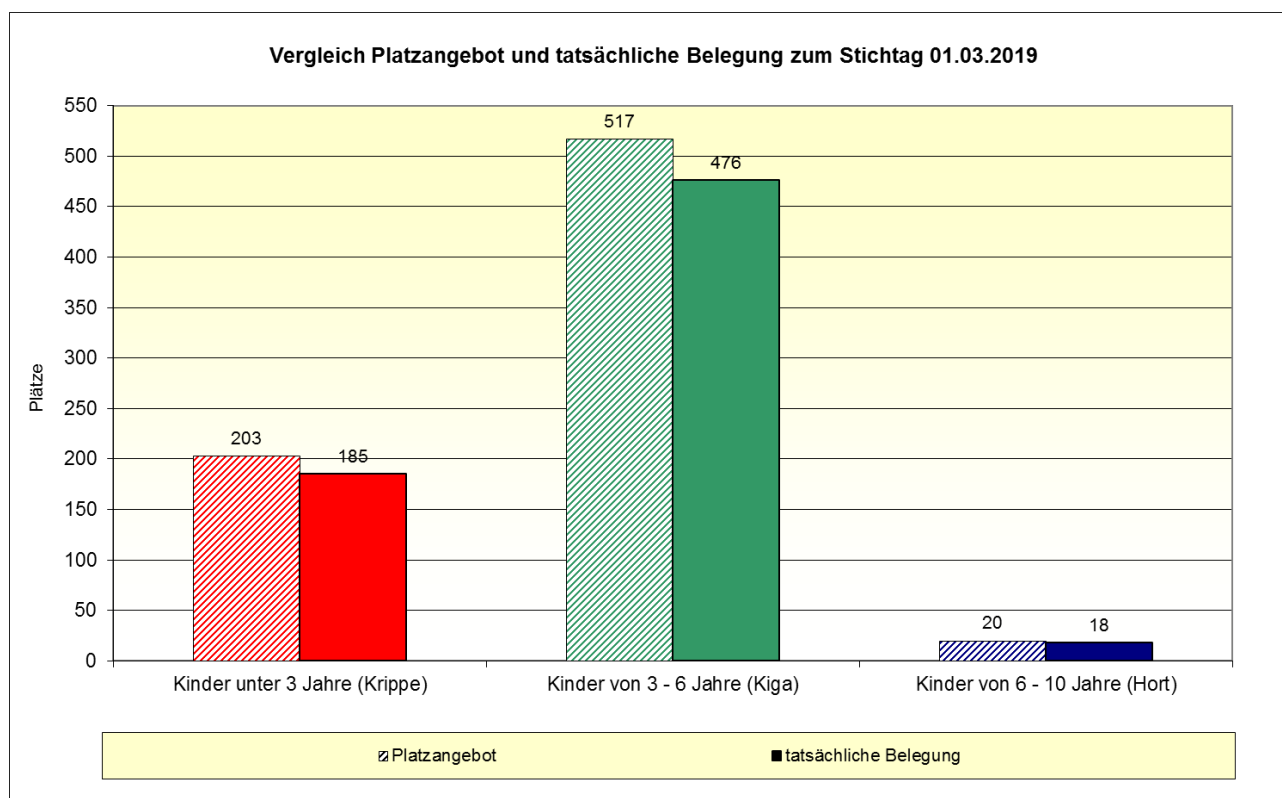
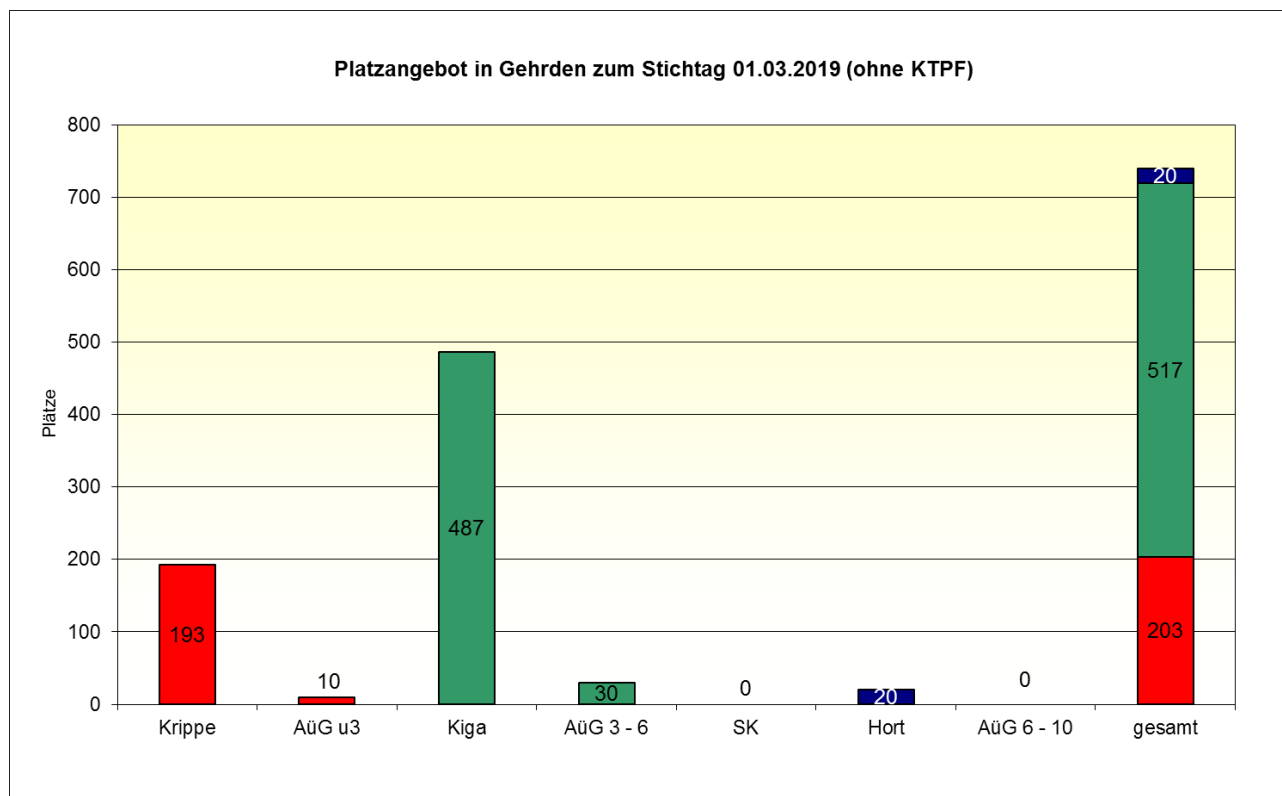
Die Angaben beziehen sich auf die Kinderzahl mit Hauptwohnsitz am 31.12.2018.

	0 - < 3 Jahre	3 - 6 Jahre*	6 - 10 Jahre*	gesamt
Absolut	432	519	621	1.572
Prozent	27,5%	33,0%	39,5%	100,0%

Quelle: Region Hannover, Team Statistik

* Der Jahrgang der 6-Jährigen zum 31.12.2018 wird zu 1/4 den 3-6-Jährigen und zu 2/4 den 6-10-Jährigen zugerechnet. Das verbleibende 1/4 geht zu 60 % in die 3-6-jährigen und zu 40 % in die 6-10-Jährigen ein (Kann-Kinder/ Flexi-Kinder). Der Jahrgang der 10-Jährigen ist mit 50% an die 6 - 10-Jährigen geteilt worden.





Betreuungsumfang der genehmigten Plätze

Krippe

Anzahl der Krippengruppen: 13
Anzahl der Krippenplätze (gesamt): 193

		vormittags		nachmittags		dreivierteltags		ganztags		gesamt
	weniger als 4 Std.	4 Std. - < 5 Std.	5 Std. - < 6 Std.	4 Std. - < 5 Std.	5 Std. - < 6 Std.	6 Std. - < 7 Std.	7 Std. - < 8 Std.	8 Std.	mehr als 8 Std.	
Absolut		4	25			44	15	30	75	193
Prozent		2,1%	13,0%			22,8%	7,8%	15,5%	38,9%	100,0%

Kindergarten

Anzahl der Kiga-Gruppen: 22
Anzahl der Kiga-Plätze (gesamt): 487

		vormittags		nachmittags		dreivierteltags		ganztags		gesamt
	weniger als 4 Std.	4 Std. - < 5 Std.	5 Std. - < 6 Std.	4 Std. - < 5 Std.	5 Std. - < 6 Std.	6 Std. - < 7 Std.	7 Std. - < 8 Std.	8 Std.	mehr als 8 Std.	
Absolut		40	60			120	25	58	184	487
Prozent		8,2%	12,3%			24,6%	5,1%	11,9%	37,8%	100,0%

Altersübergreifende Gruppen

Anzahl der AÜG-Gruppen: 2
Anzahl der AÜG-Plätze (gesamt): 40

		vormittags		nachmittags		dreivierteltags		ganztags		gesamt
	weniger als 4 Std.	4 Std. - < 5 Std.	5 Std. - < 6 Std.	4 Std. - < 5 Std.	5 Std. - < 6 Std.	6 Std. - < 7 Std.	7 Std. - < 8 Std.	8 Std.	mehr als 8 Std.	
Absolut						20	20			40
Prozent						50,0%	50,0%			100,0%

Spielkreis mit Rechtsan- spruch

Anzahl der SK-Gruppen: 0
Anzahl der SK-Plätze (gesamt): 0

		vormittags		nachmittags		dreivierteltags		ganztags		gesamt
	weniger als 4 Std.	4 Std. - < 5 Std.	5 Std. - < 6 Std.	4 Std. - < 5 Std.	5 Std. - < 6 Std.	6 Std. - < 7 Std.	7 Std. - < 8 Std.	8 Std.	mehr als 8 Std.	
Absolut										
Prozent										

Hort

Anzahl der Hortgruppen: 1
Anzahl der Hortplätze (gesamt): 20

	bis 15:00 Uhr	bis 15:30 Uhr	bis 16:00 Uhr	bis 16:30 Uhr	bis 17:00 Uhr	bis 17:30 Uhr	18:00 Uhr und mehr	Früh- dienst	gesamt
Absolut				20					20
Prozent				100,0%					100,0%

Betreuungsumfang der tatsächlich belegten Plätze zum Stichtag 01.03.2019

Kinder unter 3 Jahre in Krippe, AÜG und SK

		vormittags		nachmittags		dreivierteltags		ganztags		gesamt
	zugesagte Plätze	4 Std. - < 5 Std.	5 Std. - < 6 Std.	4 Std. - < 5 Std.	5 Std. - < 6 Std.	6 Std. - < 7 Std.	7 Std. - < 8 Std.	8 Std.	mehr als 8 Std.	
Absolut		24	13		10	25	20	29	64	185
Prozent		13,0%	7,0%		5,4%	13,5%	10,8%	15,7%	34,6%	100,0%

Kinder ab 3 Jahre im Kiga, AÜG und SK

		vormittags		nachmittags		dreivierteltags		ganztags		gesamt
	zugesagte Plätze	4 Std. - < 5 Std.	5 Std. - < 6 Std.	4 Std. - < 5 Std.	5 Std. - < 6 Std.	6 Std. - < 7 Std.	7 Std. - < 8 Std.	8 Std.	mehr als 8 Std.	
Absolut		67	33			135	38	85	118	476
Prozent		14,1%	6,9%			28,4%	8,0%	17,9%	24,8%	100,0%

Kinder ab 6 Jahre im Hort und AÜG

	bis 15:00 Uhr	bis 15:30 Uhr	bis 16:00 Uhr	bis 16:30 Uhr	bis 17:00 Uhr	bis 17:30 Uhr	18:00 Uhr und mehr	gesamt	Frühdienst
Absolut				18				18	
Prozent				100,0%				100,0%	

Ferienzeiten (bezogen auf die Einrichtungen in der Kommune)

ohne Schließzeiten	Schließzeiten bis zu drei Wochen im Jahr	Schließzeiten mehr als 3 Wochen im Jahr	Ausweichangebote	
			Ja	Nein
6	4		2	8

Integrationsplätze (in Kindertageseinrichtungen)

Anzahl der integrativen Gruppen: 3
Anzahl der Einzelintegrationsplätze: 0

tatsächlich belegte Integrationsplätze zum Stichtag 01.03.2019		
belegte Plätze durch Kinder unter 3 Jahre	belegte Plätze durch Kinder im Kindergartenalter	belegte Plätze durch Hortkinder
	10	

Migrationshintergrund (in Kindertageseinrichtungen)

	belegte Plätze durch Kinder unter 3 Jahre	belegte Plätze durch Kinder im Kiga-Alter	belegte Plätze durch Hortkinder	gesamt
ohne Mig. (Absolut)	140	322	13	475
mit Mig. (Absolut)	45	154	5	204
gesamt (Absolut)	185	476	18	679
ohne Mig. (Prozent)	75,7%	67,6%	72,2%	70,0%
mit Mig. (Prozent)	24,3%	32,4%	27,8%	30,0%
gesamt (Prozent)	100,0%	100,0%	100,0%	100,0%

Kindertagespflege

tatsächlich belegte Plätze zum Stichtag 01.03.2019 (nur U3-Plätze)

	unter 1 Jahr	1 - unter 2 Jahre	2 - unter 3 Jahre	gesamt (U3-Kinder)
Absolut		2	3	5
Prozent		40,0%	60,0%	100,0%

tatsächlich belegte Plätze zum Stichtag 01.03.2019 (alle Plätze)

	Kinder unter 3 Jahre	Kinder von 3 - unter 6 Jahre	Kinder von 6 - unter 14 Jahre	gesamt
Absolut	5	3	1	9
Prozent	55,6%	33,3%	11,1%	100,0%

Betreuungsumfang (durchschnittliche Betreuungszeit bei einer 5-Tage-Woche)

	bis zu 5 Std.	5 - < 7 Std.	7 - < 10 Std.	ab 10 Std.
Absolut	5		4	
Prozent	55,6%		44,4%	

Parallel bestehende Betreuungsformen

	Kinder unter 3 Jahre		Kinder von 3 - unter 6 Jahre		Kinder von 6 - unter 14 Jahre		gesamt	
	Absolut	Prozent	Absolut	Prozent	Absolut	Prozent	Absolut	Prozent
Kindertagesbetreuung*			2	22,2%	1	11,1%	3	33,3%
weiteres TPF-Verhältnis								
Ganztagsschule								

* z.B. in Krippe, Kindergarten, Hort oder altersübergreifende Gruppe, verlässliche Grundschule

Planungszahlen

Betreuungsform	neue Plätze bis Ende Kita-Jahr 2018/2019		neue Plätze bis Ende Kita-Jahr 2019/2020		neue Plätze bis Ende Kita-Jahr 2020/2021	
	Absolut	Prozent	Absolut	Prozent	Absolut	Prozent
Krippe (Kinder von 0 - unter 3 Jahre)			15	3,5%	15	3,5%
Kindergarten (Kinder von 3 - 6 Jahre)			25	4,8%	42	8,1%
Hort (Kinder von 6 - 10 Jahre)						
Kindertagespflege (Kinder von 0 - unter 3 Jahre)						
Kindertagespflege (Kinder von 3 - 6 Jahre)						
Kindertagespflege (Kinder von 6 - 10 Jahre)						
gesamt			40	8,3%	57	11,6%

Selbsteinschätzung der Stadt Gehrden

1. a. Wie hoch schätzen Sie den zusätzlichen Bedarf an Betreuungsplätzen für das kommende Kiga-Jahr 2019/2020 ein?

Bitte geben Sie die ungefähre Anzahl der zusätzlich oder aber weniger benötigten Plätze an, um eine an der Nachfrage orientierte Versorgung zu gewährleisten (Warteliste und/oder Schätzung).

Alter	Anzahl
Kinder im Alter von 0 bis unter 3 Jahren (Krippe + KTPF)	25 + 4
Kinder im Alter von 3 bis 6 Jahren (Kindergarten + KTPF)	40
Kinder im Alter von 6 bis 10 Jahren (Hort + KTPF)	0

1. b. Kann der Bedarf zum 01.08.2019 voraussichtlich gedeckt werden?

Der Bedarf ...	Krippe		Kiga		Hort	
	ja	nein	ja	nein	ja	nein
... kann voraussichtlich gedeckt werden		X		X	X	

1. c. Wie viele Kinder, die zwischen dem 01.07.2018 und 30.09.2018 sechs Jahre alt wurden, benötigten für ein weiteres Jahr einen Betreuungsplatz in einer Kindertageseinrichtung aufgrund der seit 2018 möglichen Rückstellung vom Schulbesuch bis zum 01.05.?

Alter	Anzahl
6-jährige Kindergartenkinder	bisher 13

1. d. Wie viele konkrete Anfragen nach einem Betreuungsplatz (Anträge, Anmeldungen und konkrete mündlich vorgetragene Platzwünsche) konnten im laufenden Kiga-Jahr (2018/2019) in institutionellen Einrichtungen nicht berücksichtigt werden.

Alter	Anzahl
Kinder im Alter von 0 bis unter 3 Jahren (Krippe)	0
Kinder im Alter von 3 bis 6 Jahren (Kindergarten)	0
Kinder im Alter von 6 bis 10 Jahren (Hort)	0

1. e. Wie viele Kinder wurden aufgrund fehlender Betreuungsplätze in Kindertagesstätten in der Kindertagespflege betreut (=ersetzende KTF)?

Alter	Anzahl
Kinder im Alter von 0 bis unter 3 Jahren	0
Kinder im Alter von 3 bis 6 Jahren	0
Kinder im Alter von 6 bis 10 Jahren	0

1. f. Welche Gründe/Ursachen liegen für einen möglichen Fehlbedarf an Betreuungsplätzen vor?

Fehlbedarf an Plätzen...	Gründe/Ursachen
... im Krippenalter	Neubaugebiete, Wanderbewegung
... im Kindergartenalter	Neubaugebiete, Wanderbewegung
... im Hortalter	/

1. g. Welche Maßnahmen sind geplant, um einen möglichen Fehlbedarf in der jeweiligen Altersgruppe zu decken?

Bedarfsdeckung der Plätze...	Maßnahmen	Umsetzung der Maßnahmen bis ...
... im Krippenalter	Interemslösungen + Neubau	01.08.2020
... im Kindergartenalter	Interemslösungen + Neubau	01.08.2020
... im Hortalter	-	-

2. Wie viele Kinder aus Ihrer Kommune nahmen zum Stichtag 01.03.2019 einen Betreuungsplatz in einer Kindertagesbetreuung außerhalb Ihrer Kommune in Anspruch?

Alter	Anzahl der Kinder in ...		
	... Einrichtungen in freier oder kommunaler Trägerschaft	... Betriebs-kindertages-stätten	... KTF
0 bis unter 3 Jahre (Krippe + KTF)	4	0	2
3 bis 6 Jahre (Kindergarten + KTF)	13	2	1
6 bis 10 Jahre (Hort + KTF)	2	0	0

3. **Wie viele Kinder aus anderen Kommunen haben zum Stichtag 01.03.2019 einen Betreuungsplatz in einer Kindertagesbetreuung in Ihrer Kommune in Anspruch genommen?**

Alter	Anzahl der Kinder in ...	
	... Einrichtungen	... KTPF
0 bis unter 3 Jahre (Krippe + KTPF)	0	0
3 bis 6 Jahre (Kindergarten + KTPF)	0	0
6 bis 10 Jahre (Hort + KTPF)	0	0

4. **Gibt es in Ihrer Kommune Betriebskitas?** ja ☒ nein ☐

Name der Betriebskita	Wie viele Kinder aus Ihrer Kommune wurden zum Stichtag 01.03.2019 dort betreut?	
	U3-Kinder	Ü3-Kinder
KLAX (Kontingent RKK)	2	3

5. **Wie sehen Ihre Planungen im Bereich der Kindertagespflege (KTPF) aus?**

Frage		ja	nein
Besteht ein (weiterer) Ausbaubedarf an Betreuungsplätzen in der KTPF?		X	
Werden Sie noch weitere TPP akquirieren?		X	
Frage	U3 – Kinder (Krippenalter)	3 – 6 Jahre (Kindergartenalter)	6 – 10 Jahre (Hortalter)
Wie viele freie Plätze standen zum Stichtag 01.03.2019 zur Verfügung?	0	0	0

5 Einzelauswertung der Stadt Hemmingen

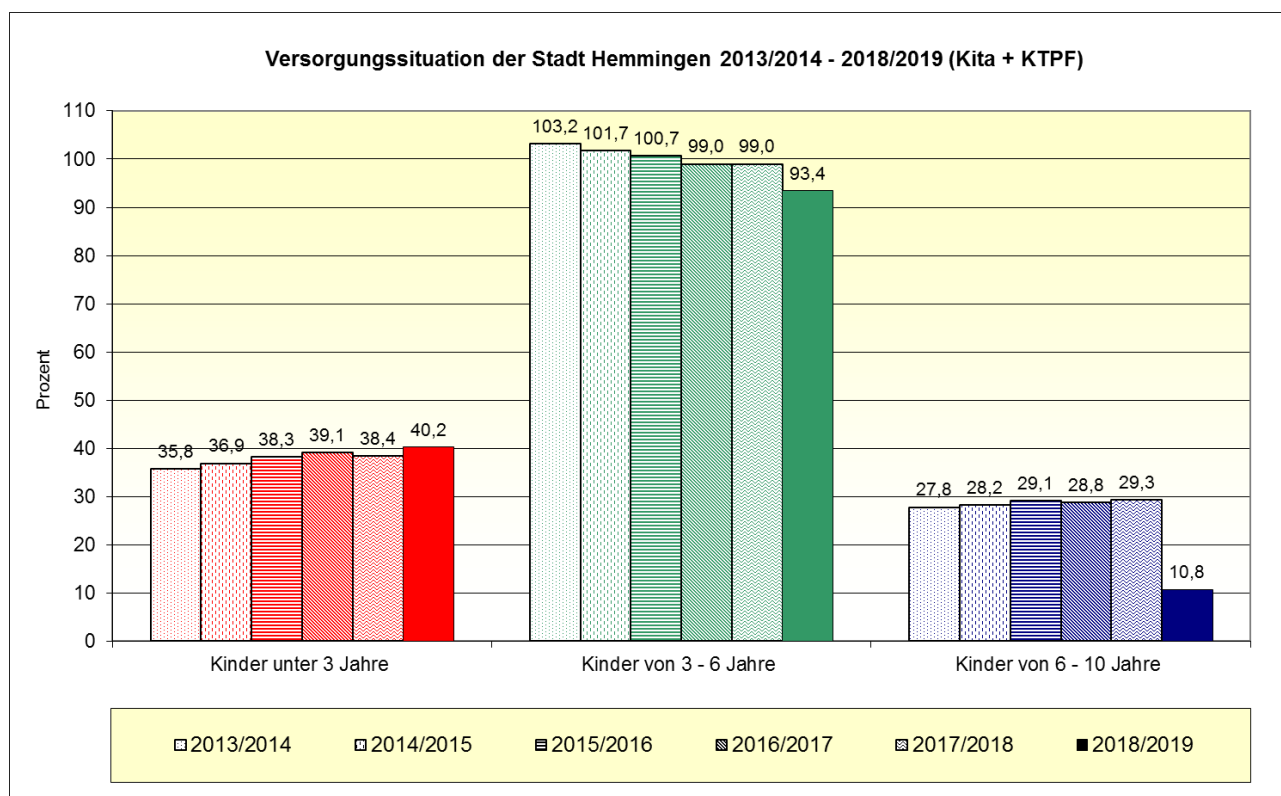
Bevölkerungsstand

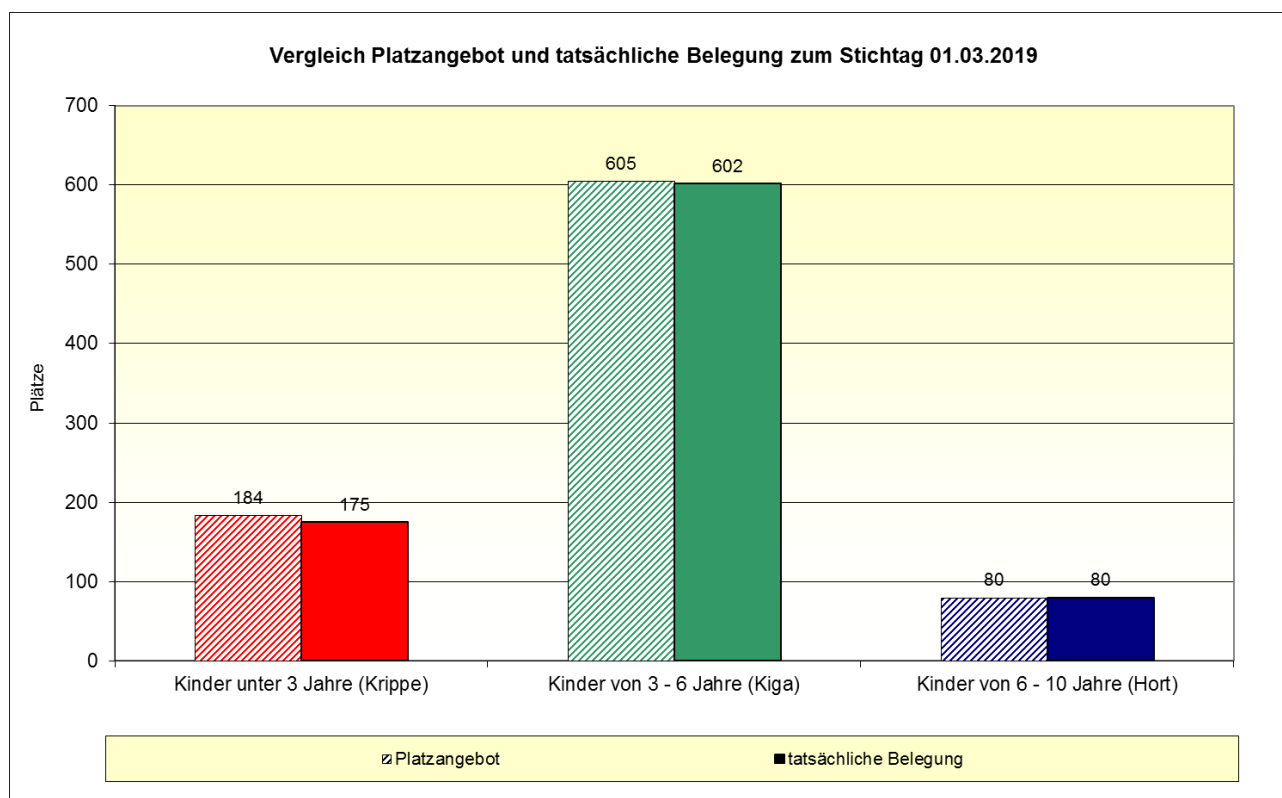
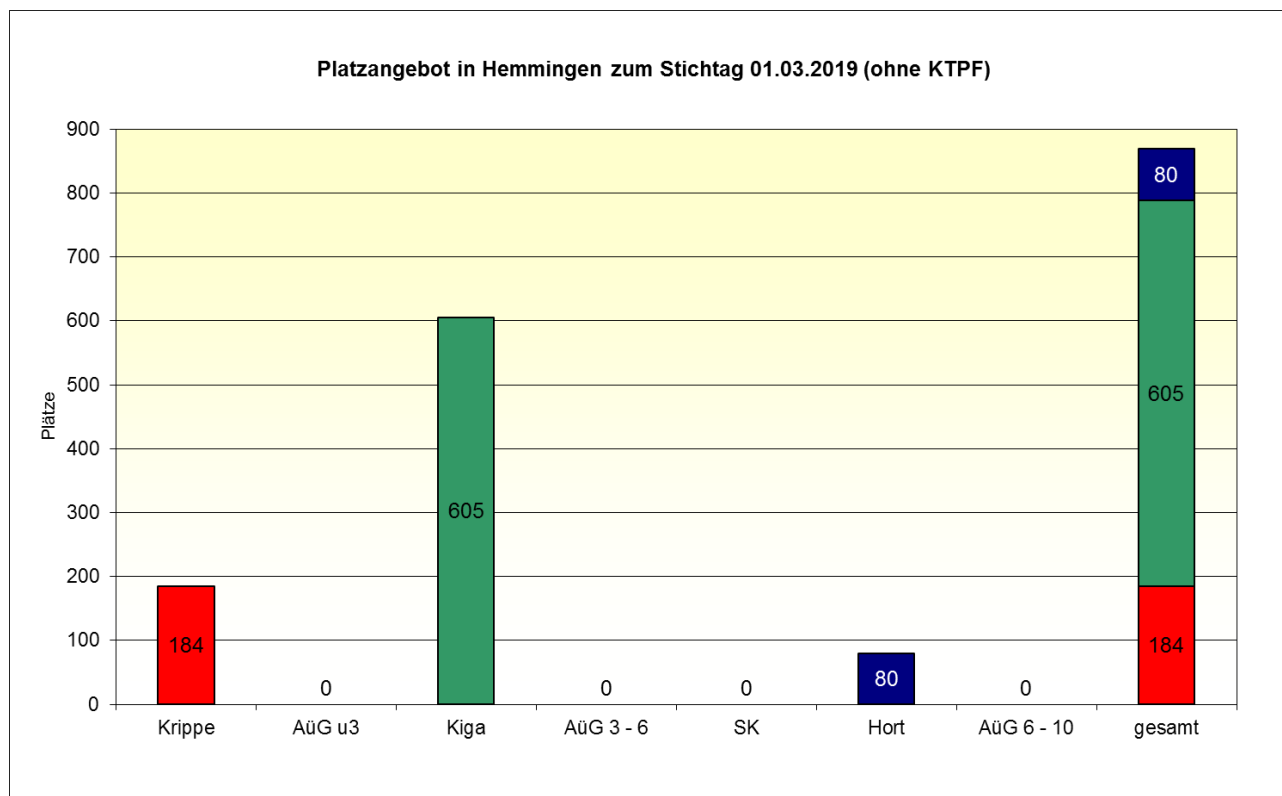
Die Angaben beziehen sich auf die Kinderzahl mit Hauptwohnsitz am 31.12.2018.

	0 - < 3 Jahre	3 - 6 Jahre*	6 - 10 Jahre*	gesamt
Absolut	512	652	753	1.917
Prozent	26,7%	34,0%	39,3%	100,0%

Quelle: Region Hannover, Team Statistik

* Der Jahrgang der 6-Jährigen zum 31.12.2018 wird zu 1/4 den 3-6-Jährigen und zu 2/4 den 6-10-Jährigen zugerechnet. Das verbleibende 1/4 geht zu 60 % in die 3-6-jährigen und zu 40 % in die 6-10-Jährigen ein (Kann-Kinder/ Flexi-Kinder). Der Jahrgang der 10-Jährigen ist mit 50% an die 6 - 10-Jährigen geteilt worden.





Betreuungsumfang der genehmigten Plätze

Krippe

Anzahl der Krippengruppen: 13
Anzahl der Krippenplätze (gesamt): 184

		vormittags		nachmittags		dreivierteltags		ganztags		gesamt
	weniger als 4 Std.	4 Std. - < 5 Std.	5 Std. - < 6 Std.	4 Std. - < 5 Std.	5 Std. - < 6 Std.	6 Std. - < 7 Std.	7 Std. - < 8 Std.	8 Std.	mehr als 8 Std.	
Absolut						25			159	184
Prozent						13,6%			86,4%	100,0%

Kindergarten

Anzahl der Kiga-Gruppen: 27
Anzahl der Kiga-Plätze (gesamt): 605

		vormittags		nachmittags		dreivierteltags		ganztags		gesamt
	weniger als 4 Std.	4 Std. - < 5 Std.	5 Std. - < 6 Std.	4 Std. - < 5 Std.	5 Std. - < 6 Std.	6 Std. - < 7 Std.	7 Std. - < 8 Std.	8 Std.	mehr als 8 Std.	
Absolut			35			114		236	220	605
Prozent			5,8%			18,8%		39,0%	36,4%	100,0%

Altersübergreifende Gruppen

Anzahl der AÜG-Gruppen: 0
Anzahl der AÜG-Plätze (gesamt): 0

		vormittags		nachmittags		dreivierteltags		ganztags		gesamt
	weniger als 4 Std.	4 Std. - < 5 Std.	5 Std. - < 6 Std.	4 Std. - < 5 Std.	5 Std. - < 6 Std.	6 Std. - < 7 Std.	7 Std. - < 8 Std.	8 Std.	mehr als 8 Std.	
Absolut										
Prozent										

Spielkreis mit Rechtsan- spruch

Anzahl der SK-Gruppen: 0
Anzahl der SK-Plätze (gesamt): 0

		vormittags		nachmittags		dreivierteltags		ganztags		gesamt
	weniger als 4 Std.	4 Std. - < 5 Std.	5 Std. - < 6 Std.	4 Std. - < 5 Std.	5 Std. - < 6 Std.	6 Std. - < 7 Std.	7 Std. - < 8 Std.	8 Std.	mehr als 8 Std.	
Absolut										
Prozent										

Hort

Anzahl der Hortgruppen: 4
Anzahl der Hortplätze (gesamt): 80

	bis 15:00 Uhr	bis 15:30 Uhr	bis 16:00 Uhr	bis 16:30 Uhr	bis 17:00 Uhr	bis 17:30 Uhr	18:00 Uhr und mehr	Früh- dienst	gesamt
Absolut	80							80	80
Prozent	100,0%							100,0%	100,0%

Betreuungsumfang der tatsächlich belegten Plätze zum Stichtag 01.03.2019

Kinder unter 3 Jahre in Krippe, AüG und SK

		vormittags		nachmittags		dreivierteltags		ganztags		gesamt
	zugesagte Plätze	4 Std. - < 5 Std.	5 Std. - < 6 Std.	4 Std. - < 5 Std.	5 Std. - < 6 Std.	6 Std. - < 7 Std.	7 Std. - < 8 Std.	8 Std.	mehr als 8 Std.	
Absolut		1			1	44			129	175
Prozent		0,6%			0,6%	25,1%			73,7%	100,0%

Kinder ab 3 Jahre im Kiga, AüG und SK

		vormittags		nachmittags		dreivierteltags		ganztags		gesamt
	zugesagte Plätze	4 Std. - < 5 Std.	5 Std. - < 6 Std.	4 Std. - < 5 Std.	5 Std. - < 6 Std.	6 Std. - < 7 Std.	7 Std. - < 8 Std.	8 Std.	mehr als 8 Std.	
Absolut		6	44			129		227	196	602
Prozent		1,0%	7,3%			21,4%		37,7%	32,6%	100,0%

Kinder ab 6 Jahre im Hort und AüG

	bis 15:00 Uhr	bis 15:30 Uhr	bis 16:00 Uhr	bis 16:30 Uhr	bis 17:00 Uhr	bis 17:30 Uhr	18:00 Uhr und mehr	gesamt	Frühdienst
Absolut	80							80	80
Prozent	100,0%							100,0%	100,0%

Ferienzeiten (bezogen auf die Einrichtungen in der Kommune)

ohne Schließzeiten	Schließzeiten bis zu drei Wochen <u>im Jahr</u>	Schließzeiten mehr als 3 Wochen <u>im Jahr</u>	Ausweichangebote	
			Ja	Nein
	15		12	3

Integrationsplätze (in Kindertageseinrichtungen)

Anzahl der integrativen Gruppen: 3
Anzahl der Einzelintegrationsplätze: 0

tatsächlich belegte Integrationsplätze zum Stichtag 01.03.2019		
belegte Plätze durch Kinder unter 3 Jahre	belegte Plätze durch Kinder im Kindergartenalter	belegte Plätze durch Hortkinder
	10	

Migrationshintergrund (in Kindertageseinrichtungen)

	belegte Plätze durch Kinder unter 3 Jahre	belegte Plätze durch Kinder im Kiga-Alter	belegte Plätze durch Hortkinder	gesamt
ohne Mig. (Absolut)	149	477	60	686
mit Mig. (Absolut)	26	125	20	171
gesamt (Absolut)	175	602	80	857
ohne Mig. (Prozent)	85,1%	79,2%	75,0%	80,0%
mit Mig. (Prozent)	14,9%	20,8%	25,0%	20,0%
gesamt (Prozent)	100,0%	100,0%	100,0%	100,0%

Kindertagespflege

tatsächlich belegte Plätze zum Stichtag 01.03.2019 (nur U3-Plätze)

	unter 1 Jahr	1 - unter 2 Jahre	2 - unter 3 Jahre	gesamt (U3-Kinder)
Absolut	1	11	10	22
Prozent	4,5%	50,0%	45,5%	100,0%

tatsächlich belegte Plätze zum Stichtag 01.03.2019 (alle Plätze)

	Kinder unter 3 Jahre	Kinder von 3 - unter 6 Jahre	Kinder von 6 - unter 14 Jahre	gesamt
Absolut	22	4	1	27
Prozent	81,5%	14,8%	3,7%	100,0%

Betreuungsumfang (durchschnittliche Betreuungszeit bei einer 5-Tage-Woche)

	bis zu 5 Std.	5 - < 7 Std.	7 - < 10 Std.	ab 10 Std.
Absolut	5	17	5	
Prozent	18,5%	63,0%	18,5%	

Parallel bestehende Betreuungsformen

	Kinder unter 3 Jahre		Kinder von 3 - unter 6 Jahre		Kinder von 6 - unter 14 Jahre		gesamt	
	Absolut	Prozent	Absolut	Prozent	Absolut	Prozent	Absolut	Prozent
Kindertagesbetreuung*								
weiteres TPF-Verhältnis								
Ganztagsschule								

* z.B. in Krippe, Kindergarten, Hort oder altersübergreifende Gruppe, verlässliche Grundschule

Planungszahlen

Betreuungsform	neue Plätze bis Ende Kita-Jahr 2018/2019		neue Plätze bis Ende Kita-Jahr 2019/2020		neue Plätze bis Ende Kita-Jahr 2020/2021	
	Absolut	Prozent	Absolut	Prozent	Absolut	Prozent
Krippe (Kinder von 0 - unter 3 Jahre)	30	5,9%	15	2,9%		
Kindergarten (Kinder von 3 - 6 Jahre)	30	4,6%	30	4,6%		
Hort (Kinder von 6 - 10 Jahre)						
Kindertagespflege (Kinder von 0 - unter 3 Jahre)						
Kindertagespflege (Kinder von 3 - 6 Jahre)						
Kindertagespflege (Kinder von 6 - 10 Jahre)						
gesamt	60	10,5%	45	7,5%		

Selbsteinschätzung der Stadt Hemmingen

1. a. Wie hoch schätzen Sie den zusätzlichen Bedarf an Betreuungsplätzen für das kommende Kiga-Jahr 2019/2020 ein?

Bitte geben Sie die ungefähre Anzahl der zusätzlich oder aber weniger benötigten Plätze an, um eine an der Nachfrage orientierte Versorgung zu gewährleisten (Warteliste und/oder Schätzung).

Alter	Anzahl
Kinder im Alter von 0 bis unter 3 Jahren (Krippe + KTPF)	15
Kinder im Alter von 3 bis 6 Jahren (Kindergarten + KTPF)	30
Kinder im Alter von 6 bis 10 Jahren (Hort + KTPF)	20

1. b. Kann der Bedarf zum 01.08.2019 voraussichtlich gedeckt werden?

Der Bedarf ...	Krippe		Kiga		Hort	
	ja	nein	ja	nein	ja	nein
... kann voraussichtlich gedeckt werden	X		X		X	

1. c. Wie viele Kinder, die zwischen dem 01.07.2018 und 30.09.2018 sechs Jahre alt wurden, benötigten für ein weiteres Jahr einen Betreuungsplatz in einer Kindertageseinrichtung aufgrund der seit 2018 möglichen Rückstellung vom Schulbesuch bis zum 01.05.?

Alter	Anzahl
6-jährige Kindergartenkinder	28

1. d. Wie viele konkrete Anfragen nach einem Betreuungsplatz (Anträge, Anmeldungen und konkrete mündlich vorgetragene Platzwünsche) konnten im laufenden Kiga-Jahr (2018/2019) in institutionellen Einrichtungen nicht berücksichtigt werden.

Alter	Anzahl
Kinder im Alter von 0 bis unter 3 Jahren (Krippe)	23
Kinder im Alter von 3 bis 6 Jahren (Kindergarten)	0
Kinder im Alter von 6 bis 10 Jahren (Hort)	0

1. e. Wie viele Kinder wurden aufgrund fehlender Betreuungsplätze in Kindertagesstätten in der Kindertagespflege betreut (=ersetzende KTPF)?

Alter	Anzahl
Kinder im Alter von 0 bis unter 3 Jahren	12
Kinder im Alter von 3 bis 6 Jahren	0
Kinder im Alter von 6 bis 10 Jahren	0

1. f. Welche Gründe/Ursachen liegen für einen möglichen Fehlbedarf an Betreuungsplätzen vor?

Fehlbedarf an Plätzen...	Gründe/Ursachen
... im Krippenalter	Kinder werden schneller geboren als wir bauen können
... im Kindergartenalter	
... im Hortalter	

1. g. Welche Maßnahmen sind geplant, um einen möglichen Fehlbedarf in der jeweiligen Altersgruppe zu decken?

Bedarfsdeckung der Plätze...	Maßnahmen	Umsetzung der Maßnahmen bis ...
... im Krippenalter	45 neue Plätze	01.08.19
... im Kindergartenalter	60 neue Plätze	8/19 – 12/19
... im Hortalter		

2. Wie viele Kinder aus Ihrer Kommune nahmen zum Stichtag 01.03.2019 einen Betreuungsplatz in einer Kindertagesbetreuung außerhalb Ihrer Kommune in Anspruch?

Alter	Anzahl der Kinder in ...		
	... Einrichtungen in freier oder kommunaler Trägerschaft	... Betriebs-kindertages-stätten	... KTPF
0 bis unter 3 Jahre (Krippe + KTPF)	6	5	3
3 bis 6 Jahre (Kindergarten + KTPF)	11	4	
6 bis 10 Jahre (Hort + KTPF)	2	1	1

3. **Wie viele Kinder aus anderen Kommunen haben zum Stichtag 01.03.2019 einen Betreuungsplatz in einer Kindertagesbetreuung in Ihrer Kommune in Anspruch genommen?**

Alter	Anzahl der Kinder in ...	
	... Einrichtungen	... KTPF
0 bis unter 3 Jahre (Krippe + KTPF)	5	1
3 bis 6 Jahre (Kindergarten + KTPF)	7	
6 bis 10 Jahre (Hort + KTPF)		

4. **Gibt es in Ihrer Kommune Betriebskitas?** ja ☐ nein ☒

Name der Betriebskita	Wie viele Kinder aus Ihrer Kommune wurden zum Stichtag 01.03.2019 dort betreut?	
	U3-Kinder	Ü3-Kinder

5. **Wie sehen Ihre Planungen im Bereich der Kindertagespflege (KTPF) aus?**

Frage		ja	nein
Besteht ein (weiterer) Ausbaubedarf an Betreuungsplätzen in der KTPF?			X
Werden Sie noch weitere TPP akquirieren?		Wenn möglich	
Frage	U3 – Kinder (Krippenalter)	3 – 6 Jahre (Kindergartenalter)	6 – 10 Jahre (Hortalter)
Wie viele freie Plätze standen zum Stichtag 01.03.2019 zur Verfügung?	7	0	0

6 Einzelauswertung der Gemeinde Isernhagen

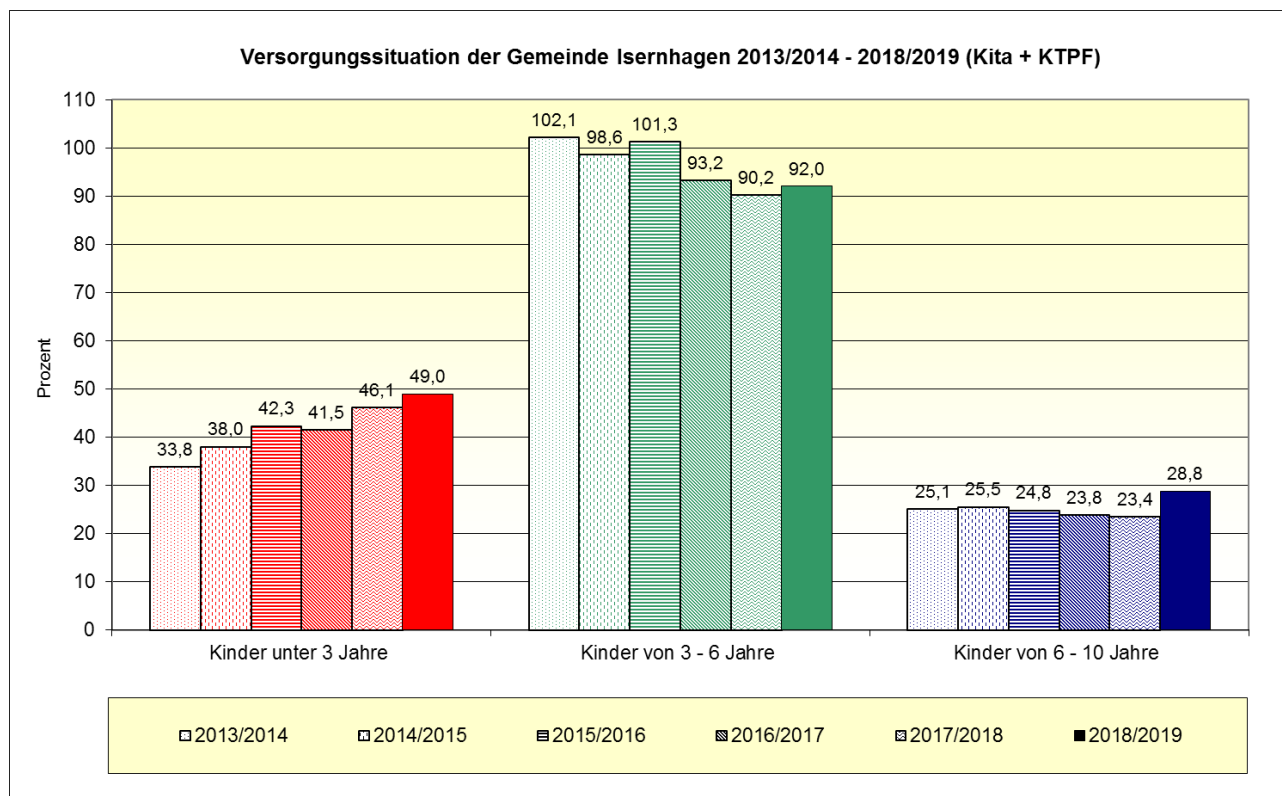
Bevölkerungsstand

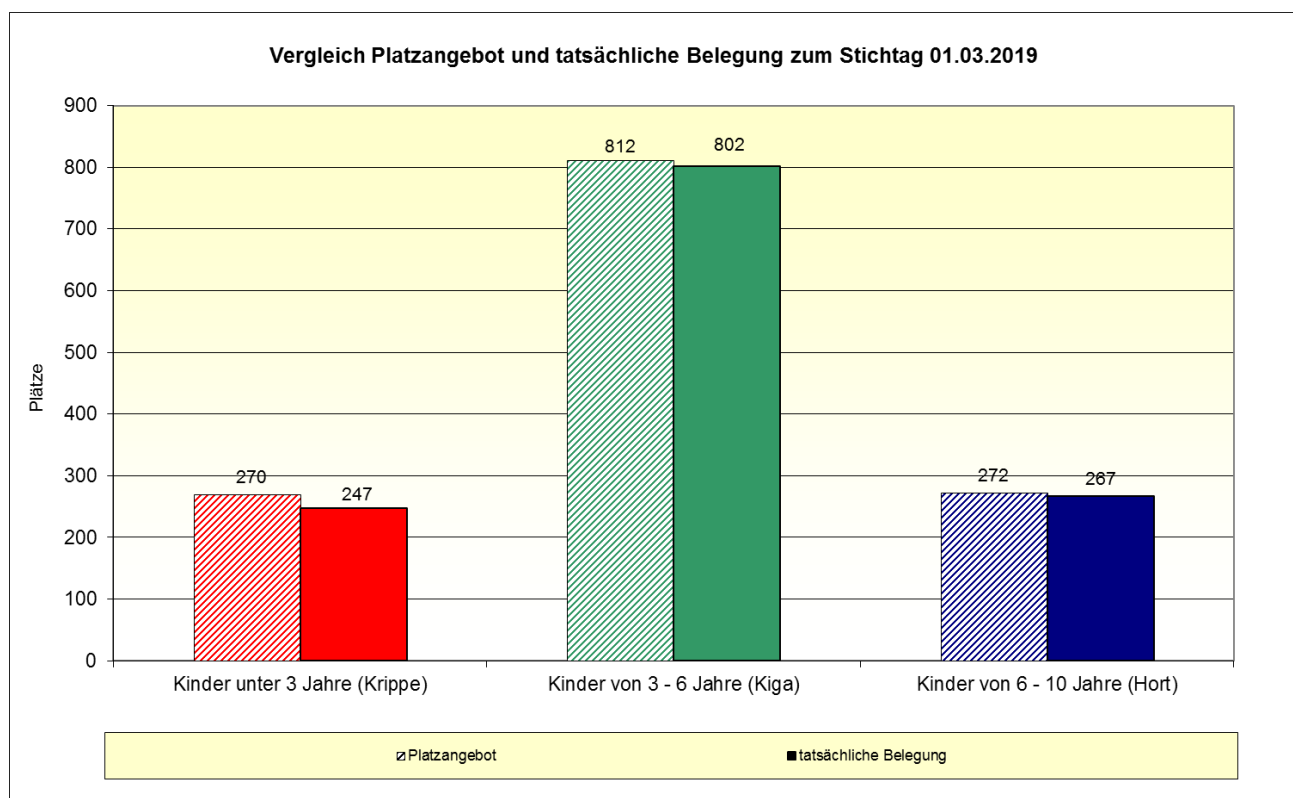
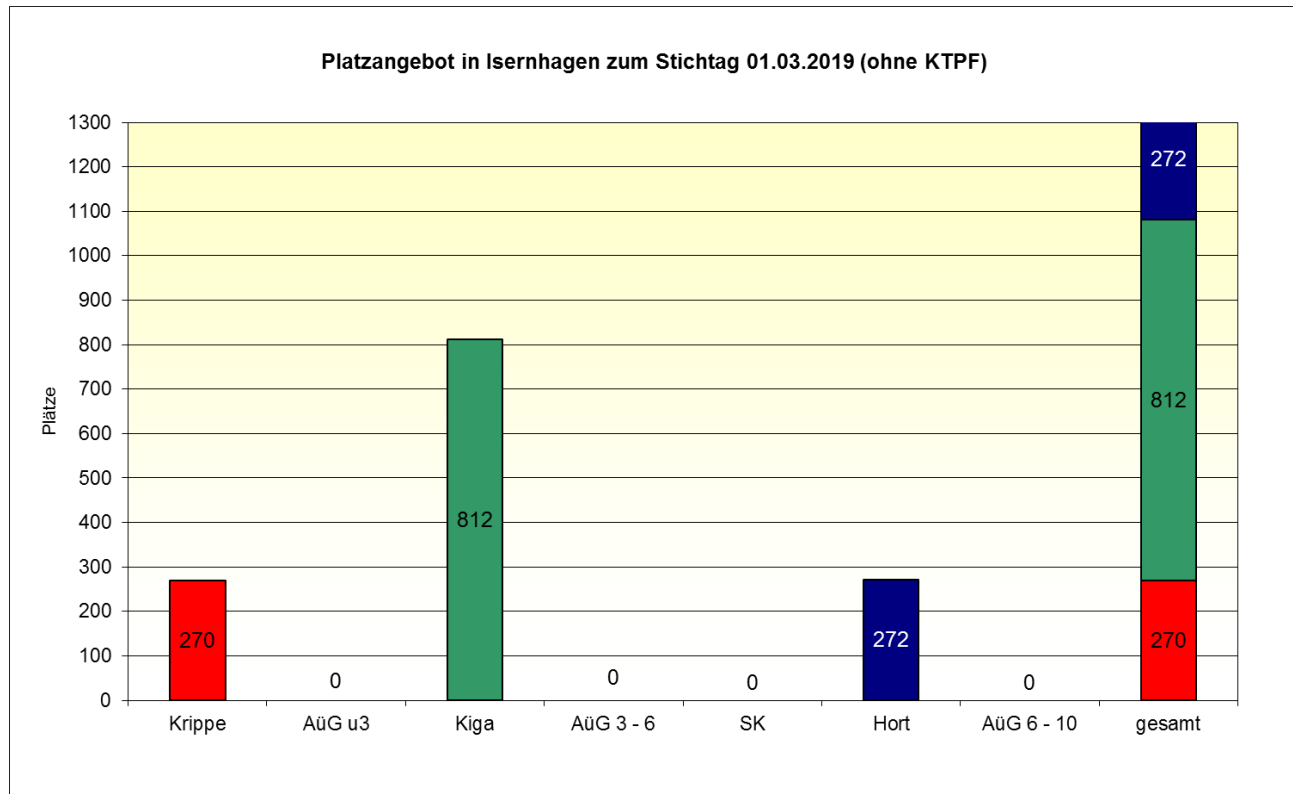
Die Angaben beziehen sich auf die Kinderzahl mit Hauptwohnsitz am 31.12.2018.

	0 - < 3 Jahre	3 - 6 Jahre*	6 - 10 Jahre*	gesamt
Absolut	723	888	983	2.594
Prozent	27,9%	34,2%	37,9%	100,0%

Quelle: Region Hannover, Team Statistik

* Der Jahrgang der 6-Jährigen zum 31.12.2018 wird zu 1/4 den 3-6-Jährigen und zu 2/4 den 6-10-Jährigen zugerechnet. Das verbleibende 1/4 geht zu 60 % in die 3-6-jährigen und zu 40 % in die 6-10-Jährigen ein (Kann-Kinder/ Flexi-Kinder). Der Jahrgang der 10-Jährigen ist mit 50% an die 6 - 10-Jährigen geteilt worden.





Betreuungsumfang der genehmigten Plätze

Krippe

Anzahl der Krippengruppen: 18
Anzahl der Krippenplätze (gesamt): 270

		vormittags		nachmittags		dreivierteltags		ganztags		gesamt
	weniger als 4 Std.	4 Std. - < 5 Std.	5 Std. - < 6 Std.	4 Std. - < 5 Std.	5 Std. - < 6 Std.	6 Std. - < 7 Std.	7 Std. - < 8 Std.	8 Std.	mehr als 8 Std.	
Absolut						30	100	120	20	270
Prozent						11,1%	37,0%	44,4%	7,4%	100,0%

Kindergarten

Anzahl der Kiga-Gruppen: 34
Anzahl der Kiga-Plätze (gesamt): 812

		vormittags		nachmittags		dreivierteltags		ganztags		gesamt
	weniger als 4 Std.	4 Std. - < 5 Std.	5 Std. - < 6 Std.	4 Std. - < 5 Std.	5 Std. - < 6 Std.	6 Std. - < 7 Std.	7 Std. - < 8 Std.	8 Std.	mehr als 8 Std.	
Absolut		25	55		25	86	254	182	185	812
Prozent		3,1%	6,8%		3,1%	10,6%	31,3%	22,4%	22,8%	100,0%

Altersübergreifende Gruppen

Anzahl der AÜG-Gruppen: 0
Anzahl der AÜG-Plätze (gesamt): 0

		vormittags		nachmittags		dreivierteltags		ganztags		gesamt
	weniger als 4 Std.	4 Std. - < 5 Std.	5 Std. - < 6 Std.	4 Std. - < 5 Std.	5 Std. - < 6 Std.	6 Std. - < 7 Std.	7 Std. - < 8 Std.	8 Std.	mehr als 8 Std.	
Absolut										
Prozent										

Spielkreis mit Rechtsan- spruch

Anzahl der SK-Gruppen: 0
Anzahl der SK-Plätze (gesamt): 0

		vormittags		nachmittags		dreivierteltags		ganztags		gesamt
	weniger als 4 Std.	4 Std. - < 5 Std.	5 Std. - < 6 Std.	4 Std. - < 5 Std.	5 Std. - < 6 Std.	6 Std. - < 7 Std.	7 Std. - < 8 Std.	8 Std.	mehr als 8 Std.	
Absolut										
Prozent										

Hort

Anzahl der Hortgruppen: 14
Anzahl der Hortplätze (gesamt): 272

	bis 15:00 Uhr	bis 15:30 Uhr	bis 16:00 Uhr	bis 16:30 Uhr	bis 17:00 Uhr	bis 17:30 Uhr	18:00 Uhr und mehr	Früh- dienst	gesamt
Absolut			135	5	132			5	272
Prozent			49,6%	1,8%	48,5%			1,8%	100,0%

Betreuungsumfang der tatsächlich belegten Plätze zum Stichtag 01.03.2019

Kinder unter 3 Jahre in Krippe, AÜG und SK

		vormittags		nachmittags		dreivierteltags		ganztags		gesamt
	zugesagte Plätze	4 Std. - < 5 Std.	5 Std. - < 6 Std.	4 Std. - < 5 Std.	5 Std. - < 6 Std.	6 Std. - < 7 Std.	7 Std. - < 8 Std.	8 Std.	mehr als 8 Std.	
Absolut	3					42	82	101	19	247
Prozent	1,2%					17,0%	33,2%	40,9%	7,7%	100,0%

Kinder ab 3 Jahre im Kiga, AÜG und SK

		vormittags		nachmittags		dreivierteltags		ganztags		gesamt
	zugesagte Plätze	4 Std. - < 5 Std.	5 Std. - < 6 Std.	4 Std. - < 5 Std.	5 Std. - < 6 Std.	6 Std. - < 7 Std.	7 Std. - < 8 Std.	8 Std.	mehr als 8 Std.	
Absolut	2	22	64		24	91	254	156	189	802
Prozent	0,2%	2,7%	8,0%		3,0%	11,3%	31,7%	19,5%	23,6%	100,0%

Kinder ab 6 Jahre im Hort und AÜG

	bis 15:00 Uhr	bis 15:30 Uhr	bis 16:00 Uhr	bis 16:30 Uhr	bis 17:00 Uhr	bis 17:30 Uhr	18:00 Uhr und mehr	gesamt	Frühdienst
Absolut			200	8	59			267	4
Prozent			74,9%	3,0%	22,1%			100,0%	1,5%

Ferienzeiten (bezogen auf die Einrichtungen in der Kommune)

ohne Schließzeiten	Schließzeiten bis zu drei Wochen im Jahr	Schließzeiten mehr als 3 Wochen im Jahr	Ausweichangebote	
			Ja	Nein
	6	4	4	6

Integrationsplätze (in Kindertageseinrichtungen)

Anzahl der integrativen Gruppen: 2
Anzahl der Einzelintegrationsplätze: 0

tatsächlich belegte Integrationsplätze zum Stichtag 01.03.2019

belegte Plätze durch Kinder unter 3 Jahre	belegte Plätze durch Kinder im Kindergartenalter	belegte Plätze durch Hortkinder
	8	

Migrationshintergrund (in Kindertageseinrichtungen)

	belegte Plätze durch Kinder unter 3 Jahre	belegte Plätze durch Kinder im Kiga-Alter	belegte Plätze durch Hortkinder	gesamt
ohne Mig. (Absolut)	155	560	155	870
mit Mig. (Absolut)	92	242	112	446
gesamt (Absolut)	247	802	267	1316
ohne Mig. (Prozent)	62,8%	69,8%	58,1%	66,1%
mit Mig. (Prozent)	37,2%	30,2%	41,9%	33,9%
gesamt (Prozent)	100,0%	100,0%	100,0%	100,0%

Kindertagespflege

tatsächlich belegte Plätze zum Stichtag 01.03.2019 (nur U3-Plätze)

	unter 1 Jahr	1 - unter 2 Jahre	2 - unter 3 Jahre	gesamt (U3-Kinder)
Absolut	6	41	37	84
Prozent	7,1%	48,8%	44,0%	100,0%

tatsächlich belegte Plätze zum Stichtag 01.03.2019 (alle Plätze)

	Kinder unter 3 Jahre	Kinder von 3 - unter 6 Jahre	Kinder von 6 - unter 14 Jahre	gesamt
Absolut	84	5	11	100
Prozent	84,0%	5,0%	11,0%	100,0%

Betreuungsumfang (durchschnittliche Betreuungszeit bei einer 5-Tage-Woche)

	bis zu 5 Std.	5 - < 7 Std.	7 - < 10 Std.	ab 10 Std.
Absolut	34	46	20	
Prozent	34,0%	46,0%	20,0%	

Parallel bestehende Betreuungsformen

	Kinder unter 3 Jahre		Kinder von 3 - unter 6 Jahre		Kinder von 6 - unter 14 Jahre		gesamt	
	Absolut	Prozent	Absolut	Prozent	Absolut	Prozent	Absolut	Prozent
Kindertagesbetreuung*	1	1,0%	4	4,0%	1	1,0%	6	6,0%
weiteres TPF-Verhältnis								
Ganztagsschule								

* z.B. in Krippe, Kindergarten, Hort oder altersübergreifende Gruppe, verlässliche Grundschule

Planungszahlen

Betreuungsform	neue Plätze bis Ende Kiga-Jahr 2018/2019		neue Plätze bis Ende Kiga-Jahr 2019/2020		neue Plätze bis Ende Kiga-Jahr 2020/2021	
	Absolut	Prozent	Absolut	Prozent	Absolut	Prozent
Krippe (Kinder von 0 - unter 3 Jahre)			45	6,2%		
Kindergarten (Kinder von 3 - 6 Jahre)			75	8,4%		
Hort (Kinder von 6 - 10 Jahre)	20	2,0%				
Kindertagespflege (Kinder von 0 - unter 3 Jahre)	5	0,7%	5	0,7%	5	0,7%
Kindertagespflege (Kinder von 3 - 6 Jahre)						
Kindertagespflege (Kinder von 6 - 10 Jahre)	3	0,3%	3	0,3%	3	0,3%
gesamt	28	3,0%	128	15,7%	8	1,0%

Selbsteinschätzung der Gemeinde Isernhagen

1. a. Wie hoch schätzen Sie den zusätzlichen Bedarf an Betreuungsplätzen für das kommende Kita-Jahr 2019/2020 ein?

Bitte geben Sie die ungefähre Anzahl der zusätzlich oder aber weniger benötigten Plätze an, um eine an der Nachfrage orientierte Versorgung zu gewährleisten (Warteliste und/oder Schätzung).

Alter	Anzahl
Kinder im Alter von 0 bis unter 3 Jahren (Krippe + KTPF)	45
Kinder im Alter von 3 bis 6 Jahren (Kindergarten + KTPF)	79
Kinder im Alter von 6 bis 10 Jahren (Hort + KTPF)	51

1. b. Kann der Bedarf zum 01.08.2019 voraussichtlich gedeckt werden?

Der Bedarf ...	Krippe		Kita		Hort	
	ja	nein	ja	nein	ja	nein
... kann voraussichtlich gedeckt werden		X		X		X

1. c. Wie viele Kinder, die zwischen dem 01.07.2018 und 30.09.2018 sechs Jahre alt wurden, benötigten für ein weiteres Jahr einen Betreuungsplatz in einer Kindertageseinrichtung aufgrund der seit 2018 möglichen Rückstellung vom Schulbesuch bis zum 01.05.?

Alter	Anzahl
6-jährige Kindergartenkinder	25

1. d. Wie viele konkrete Anfragen nach einem Betreuungsplatz (Anträge, Anmeldungen und konkrete mündlich vorgetragene Platzwünsche) konnten im laufenden Kita-Jahr (2018/2019) in institutionellen Einrichtungen nicht berücksichtigt werden.

Alter	Anzahl
Kinder im Alter von 0 bis unter 3 Jahren (Krippe)	46
Kinder im Alter von 3 bis 6 Jahren (Kindergarten)	67
Kinder im Alter von 6 bis 10 Jahren (Hort)	23

1. e. Wie viele Kinder wurden aufgrund fehlender Betreuungsplätze in Kindertagesstätten in der Kindertagespflege betreut (=ersetzende KTPF)?

Alter	Anzahl
Kinder im Alter von 0 bis unter 3 Jahren	84
Kinder im Alter von 3 bis 6 Jahren	5
Kinder im Alter von 6 bis 10 Jahren	11

1. f. Welche Gründe/Ursachen liegen für einen möglichen Fehlbedarf an Betreuungsplätzen vor?

Fehlbedarf an Plätzen...	Gründe/Ursachen
... im Krippenalter	Unvorhersehbare Lückenbebauung, Zuzüge (Generationenwechsel)
... im Kindergartenalter	Unvorhersehbare Lückenbebauung, Zuzüge (Generationenwechsel)
... im Hortalter	Mehr Anmeldungen als Kapazitäten. Hortausbau ist bedingt eine freiwillige Aufgabe der Kommune. Der Haushalt ist jedoch defizitär. Einsparungen erfolgen zunächst bei freiwilligen Aufgaben.

1. g. Welche Maßnahmen sind geplant, um einen möglichen Fehlbedarf in der jeweiligen Altersgruppe zu decken?

Bedarfsdeckung der Plätze...	Maßnahmen	Umsetzung der Maßnahmen bis ...
... im Krippenalter	Neubau Kita FB (15 Plätze) Neubau Kita Altwarmbüchen IV (30 Plätze)	01.08.2020
... im Kindergartenalter	Neubau Kita FB (25 Plätze) Neubau Kita Altwarmbüchen IV (75 Plätze, davon 25 Plätze für Gruppe, die geschlossen wird) = 50 neue Plätze	01.08.2020
... im Hortalter	Containerlösung Kita HB 20 Plätze	01.08.2020

2. Wie viele Kinder aus Ihrer Kommune nahmen zum Stichtag 01.03.2019 einen Betreuungsplatz in einer Kindertagesbetreuung außerhalb Ihrer Kommune in Anspruch?

Alter	Anzahl der Kinder in ...		
	... Einrichtungen in freier oder kommunaler Trägerschaft	... Betriebs-kindertages-stätten	... KTPF
0 bis unter 3 Jahre (Krippe + KTPF)	19	10	5
3 bis 6 Jahre (Kindergarten + KTPF)	32	9	0
6 bis 10 Jahre (Hort + KTPF)	5	0	0

3. Wie viele Kinder aus anderen Kommunen haben zum Stichtag 01.03.2019 einen Betreuungsplatz in einer Kindertagesbetreuung in Ihrer Kommune in Anspruch genommen?

Alter	Anzahl der Kinder in ...	
	... Einrichtungen	... KTPF
0 bis unter 3 Jahre (Krippe + KTPF)	0	14
3 bis 6 Jahre (Kindergarten + KTPF)	7	0
6 bis 10 Jahre (Hort + KTPF)	0	0

4. Gibt es in Ihrer Kommune Betriebskitas? ja ☐ nein ☒

Name der Betriebskita	Wie viele Kinder aus Ihrer Kommune wurden zum Stichtag 01.03.2019 dort betreut?	
	U3-Kinder	Ü3-Kinder

5. Wie sehen Ihre Planungen im Bereich der Kindertagespflege (KTPF) aus?

Frage		ja	nein
Besteht ein (weiterer) Ausbaubedarf an Betreuungsplätzen in der KTPF?		X	
Werden Sie noch weitere TPP akquirieren?		X	
Frage	U3 – Kinder (Krippenalter)	3 – 6 Jahre (Kindergartenalter)	6 – 10 Jahre (Hortalter)
Wie viele freie Plätze standen zum Stichtag 01.03.2019 zur Verfügung?	2	0	1

7 Einzelauswertung der Stadt Neustadt

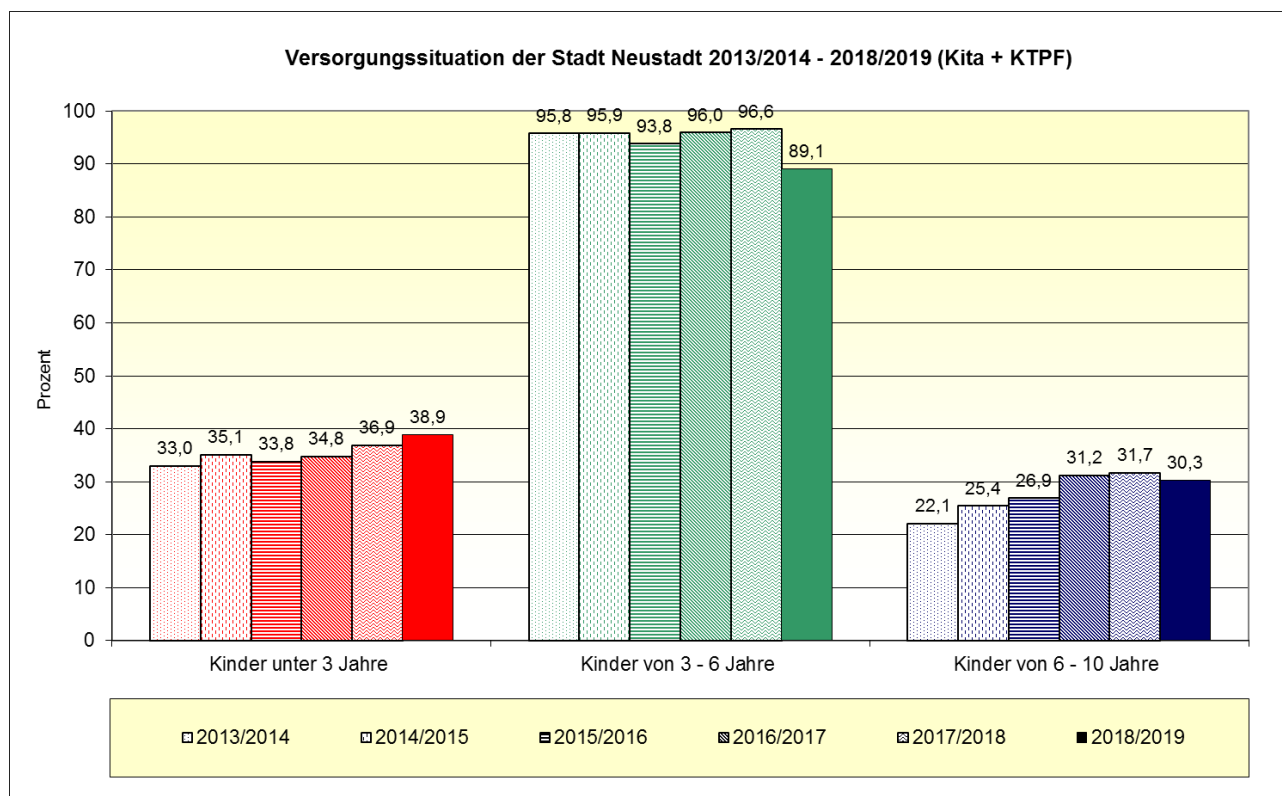
Bevölkerungsstand

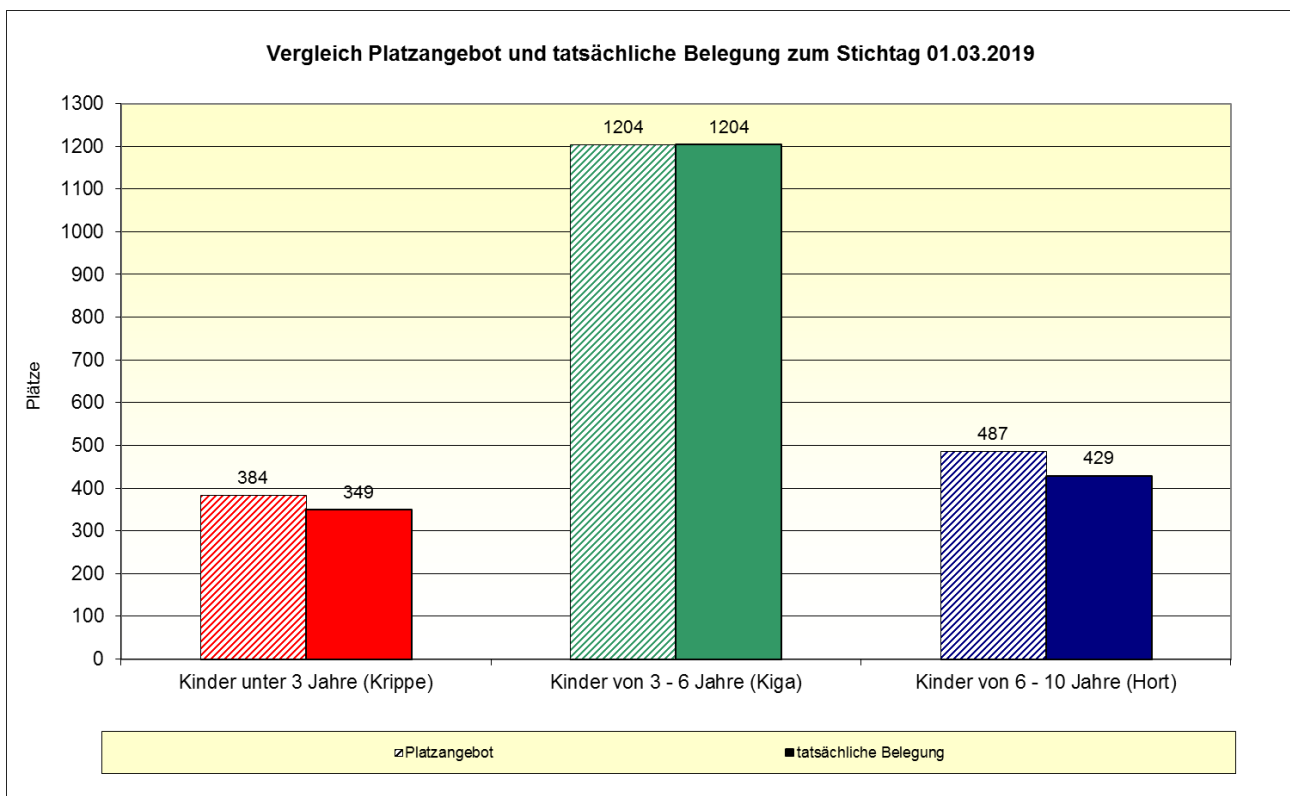
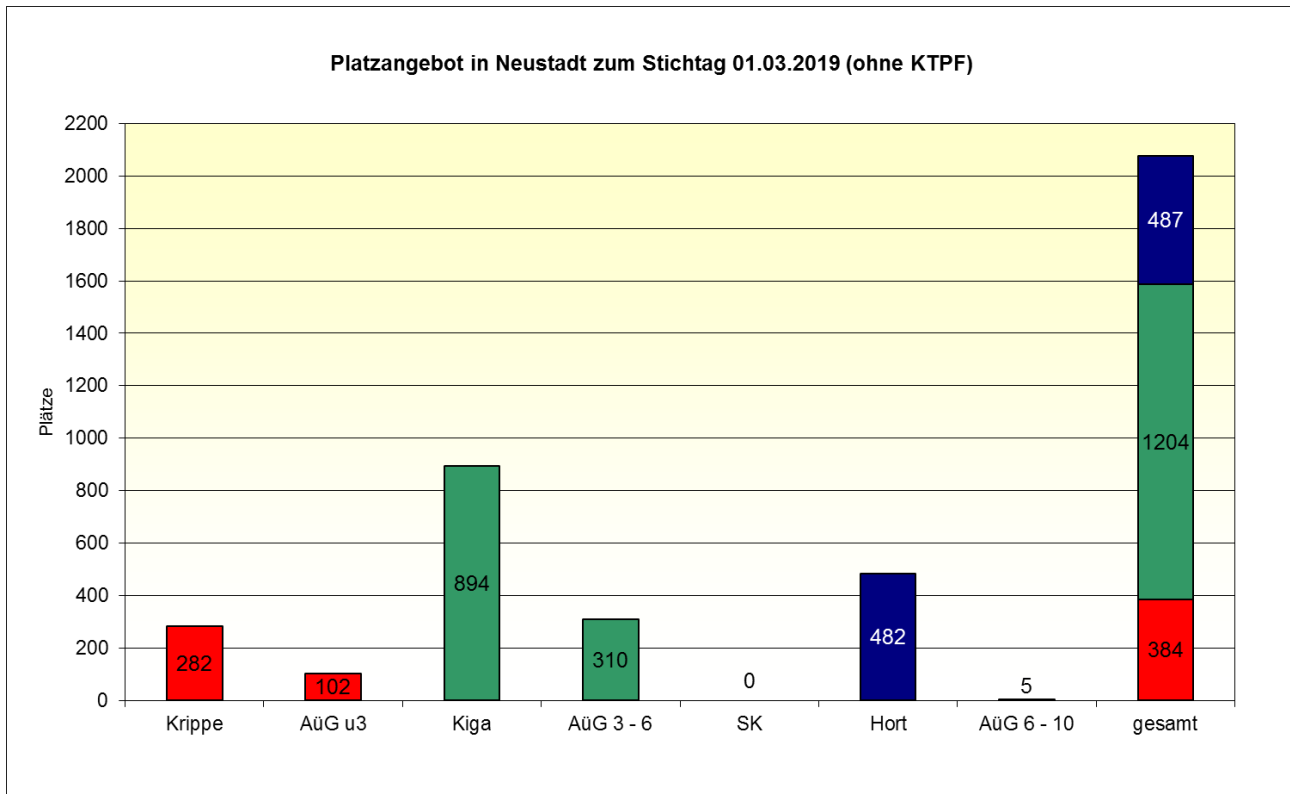
Die Angaben beziehen sich auf die Kinderzahl mit Hauptwohnsitz am 31.12.2018.

	0 - < 3 Jahre	3 - 6 Jahre*	6 - 10 Jahre*	gesamt
Absolut	1.227	1.365	1.620	4.212
Prozent	29,1%	32,4%	38,5%	100,0%

Quelle: Region Hannover, Team Statistik

* Der Jahrgang der 6-Jährigen zum 31.12.2018 wird zu 1/4 den 3-6-Jährigen und zu 2/4 den 6-10-Jährigen zugerechnet. Das verbleibende 1/4 geht zu 60 % in die 3-6-jährigen und zu 40 % in die 6-10-Jährigen ein (Kann-Kinder/ Flexi-Kinder). Der Jahrgang der 10-Jährigen ist mit 50% an die 6 - 10-Jährigen geteilt worden.





Betreuungsumfang der genehmigten Plätze

Krippe

Anzahl der Krippengruppen: 19
Anzahl der Krippenplätze (gesamt): 282

		vormittags		nachmittags		dreivierteltags		ganztags		gesamt
	weniger als 4 Std.	4 Std. - < 5 Std.	5 Std. - < 6 Std.	4 Std. - < 5 Std.	5 Std. - < 6 Std.	6 Std. - < 7 Std.	7 Std. - < 8 Std.	8 Std.	mehr als 8 Std.	
Absolut		15	15					55	197	282
Prozent		5,3%	5,3%					19,5%	69,9%	100,0%

Kindergarten

Anzahl der Kiga-Gruppen: 40
Anzahl der Kiga-Plätze (gesamt): 894

		vormittags		nachmittags		dreivierteltags		ganztags		gesamt
	weniger als 4 Std.	4 Std. - < 5 Std.	5 Std. - < 6 Std.	4 Std. - < 5 Std.	5 Std. - < 6 Std.	6 Std. - < 7 Std.	7 Std. - < 8 Std.	8 Std.	mehr als 8 Std.	
Absolut		60	138		33		64	170	429	894
Prozent		6,7%	15,4%		3,7%		7,2%	19,0%	48,0%	100,0%

Altersübergreifende Gruppen

Anzahl der AÜG-Gruppen: 21
Anzahl der AÜG-Plätze (gesamt): 417

		vormittags		nachmittags		dreivierteltags		ganztags		gesamt
	weniger als 4 Std.	4 Std. - < 5 Std.	5 Std. - < 6 Std.	4 Std. - < 5 Std.	5 Std. - < 6 Std.	6 Std. - < 7 Std.	7 Std. - < 8 Std.	8 Std.	mehr als 8 Std.	
Absolut		20	100			53	59	70	115	417
Prozent		4,8%	24,0%			12,7%	14,1%	16,8%	27,6%	100,0%

Spielkreis mit Rechtsan- spruch

Anzahl der SK-Gruppen: 0
Anzahl der SK-Plätze (gesamt): 0

		vormittags		nachmittags		dreivierteltags		ganztags		gesamt
	weniger als 4 Std.	4 Std. - < 5 Std.	5 Std. - < 6 Std.	4 Std. - < 5 Std.	5 Std. - < 6 Std.	6 Std. - < 7 Std.	7 Std. - < 8 Std.	8 Std.	mehr als 8 Std.	
Absolut										
Prozent										

Hort

Anzahl der Hortgruppen: 26
Anzahl der Hortplätze (gesamt): 482

	bis 15:00 Uhr	bis 15:30 Uhr	bis 16:00 Uhr	bis 16:30 Uhr	bis 17:00 Uhr	bis 17:30 Uhr	18:00 Uhr und mehr	Früh- dienst	gesamt
Absolut			102	100	252		28	58	482
Prozent			21,2%	20,7%	52,3%		5,8%	12,0%	100,0%

Betreuungsumfang der tatsächlich belegten Plätze zum Stichtag 01.03.2019

Kinder unter 3 Jahre in Krippe, AÜG und SK

		vormittags		nachmittags		dreivierteltags		ganztags		gesamt
	zugesagte Plätze	4 Std. - < 5 Std.	5 Std. - < 6 Std.	4 Std. - < 5 Std.	5 Std. - < 6 Std.	6 Std. - < 7 Std.	7 Std. - < 8 Std.	8 Std.	mehr als 8 Std.	
Absolut	3	34	18		2	13	14	152	113	349
Prozent	0,9%	9,7%	5,2%		0,6%	3,7%	4,0%	43,6%	32,4%	100,0%

Kinder ab 3 Jahre im Kiga, AÜG und SK

		vormittags		nachmittags		dreivierteltags		ganztags		gesamt
	zugesagte Plätze	4 Std. - < 5 Std.	5 Std. - < 6 Std.	4 Std. - < 5 Std.	5 Std. - < 6 Std.	6 Std. - < 7 Std.	7 Std. - < 8 Std.	8 Std.	mehr als 8 Std.	
Absolut		86	185	16	57	83	75	335	367	1204
Prozent		7,1%	15,4%	1,3%	4,7%	6,9%	6,2%	27,8%	30,5%	100,0%

Kinder ab 6 Jahre im Hort und AÜG

	bis 15:00 Uhr	bis 15:30 Uhr	bis 16:00 Uhr	bis 16:30 Uhr	bis 17:00 Uhr	bis 17:30 Uhr	18:00 Uhr und mehr	gesamt	Frühdienst
Absolut			99	97	231		2	429	30
Prozent			23,1%	22,6%	53,8%		0,5%	100,0%	7,0%

Ferienzeiten (bezogen auf die Einrichtungen in der Kommune)

ohne Schließzeiten	Schließzeiten bis zu drei Wochen im Jahr	Schließzeiten mehr als 3 Wochen im Jahr	Ausweichangebote	
			Ja	Nein
	3	33	28	8

Integrationsplätze (in Kindertageseinrichtungen)

Anzahl der integrativen Gruppen: 3
Anzahl der Einzelintegrationsplätze: 1

tatsächlich belegte Integrationsplätze zum Stichtag 01.03.2019		
belegte Plätze durch Kinder unter 3 Jahre	belegte Plätze durch Kinder im Kindergartenalter	belegte Plätze durch Hortkinder
	12	1

Migrationshintergrund (in Kindertageseinrichtungen)

	belegte Plätze durch Kinder unter 3 Jahre	belegte Plätze durch Kinder im Kiga-Alter	belegte Plätze durch Hortkinder	gesamt
ohne Mig. (Absolut)	283	878	322	1483
mit Mig. (Absolut)	66	326	107	499
gesamt (Absolut)	349	1204	429	1982
ohne Mig. (Prozent)	81,1%	72,9%	75,1%	74,8%
mit Mig. (Prozent)	18,9%	27,1%	24,9%	25,2%
gesamt (Prozent)	100,0%	100,0%	100,0%	100,0%

Kindertagespflege

tatsächlich belegte Plätze zum Stichtag 01.03.2019 (nur U3-Plätze)

	unter 1 Jahr	1 - unter 2 Jahre	2 - unter 3 Jahre	gesamt (U3-Kinder)
Absolut	13	46	34	93
Prozent	14,0%	49,5%	36,6%	100,0%

tatsächlich belegte Plätze zum Stichtag 01.03.2019 (alle Plätze)

	Kinder unter 3 Jahre	Kinder von 3 - unter 6 Jahre	Kinder von 6 - unter 14 Jahre	gesamt
Absolut	93	12	4	109
Prozent	85,3%	11,0%	3,7%	100,0%

Betreuungsumfang (durchschnittliche Betreuungszeit bei einer 5-Tage-Woche)

	bis zu 5 Std.	5 - < 7 Std.	7 - < 10 Std.	ab 10 Std.
Absolut	39	35	35	
Prozent	35,8%	32,1%	32,1%	

Parallel bestehende Betreuungsformen

	Kinder unter 3 Jahre		Kinder von 3 - unter 6 Jahre		Kinder von 6 - unter 14 Jahre		gesamt	
	Absolut	Prozent	Absolut	Prozent	Absolut	Prozent	Absolut	Prozent
Kindertagesbetreuung*			5	4,6%			5	4,6%
weiteres TPF-Verhältnis					4	3,7%	4	3,7%
Ganztagsschule								

* z.B. in Krippe, Kindergarten, Hort oder altersübergreifende Gruppe, verlässliche Grundschule

Planungszahlen

Betreuungsform	neue Plätze bis Ende Kiga-Jahr 2018/2019		neue Plätze bis Ende Kiga-Jahr 2019/2020		neue Plätze bis Ende Kiga-Jahr 2020/2021	
	Absolut	Prozent	Absolut	Prozent	Absolut	Prozent
Krippe (Kinder von 0 - unter 3 Jahre)	17	1,4%	71	5,8%		
Kindergarten (Kinder von 3 - 6 Jahre)			83	6,1%		
Hort (Kinder von 6 - 10 Jahre)	20	1,2%	8	0,5%		
Kindertagespflege (Kinder von 0 - unter 3 Jahre)			10	0,8%		
Kindertagespflege (Kinder von 3 - 6 Jahre)						
Kindertagespflege (Kinder von 6 - 10 Jahre)						
gesamt	37	2,6%	172	13,2%		

Selbsteinschätzung der Stadt Neustadt

1. a. Wie hoch schätzen Sie den zusätzlichen Bedarf an Betreuungsplätzen für das kommende Kiga-Jahr 2019/2020 ein?

Bitte geben Sie die ungefähre Anzahl der zusätzlich oder aber weniger benötigten Plätze an, um eine an der Nachfrage orientierte Versorgung zu gewährleisten (Warteliste und/oder Schätzung).

Alter	Anzahl
Kinder im Alter von 0 bis unter 3 Jahren (Krippe + KTPF)	106
Kinder im Alter von 3 bis 6 Jahren (Kindergarten + KTPF)	134
Kinder im Alter von 6 bis 10 Jahren (Hort + KTPF)	26

1. b. Kann der Bedarf zum 01.08.2019 voraussichtlich gedeckt werden?

Der Bedarf ...	Krippe		Kiga		Hort	
	ja	nein	ja	nein	ja	nein
... kann voraussichtlich gedeckt werden		x		x		x

1. c. Wie viele Kinder, die zwischen dem 01.07.2018 und 30.09.2018 sechs Jahre alt wurden, benötigten für ein weiteres Jahr einen Betreuungsplatz in einer Kindertageseinrichtung aufgrund der seit 2018 möglichen Rückstellung vom Schulbesuch bis zum 01.05.?

Alter	Anzahl
6-jährige Kindergartenkinder	wurde nicht erhoben

1. d. Wie viele konkrete Anfragen nach einem Betreuungsplatz (Anträge, Anmeldungen und konkrete mündlich vorgetragene Platzwünsche) konnten im laufenden Kiga-Jahr (2018/2019) in institutionellen Einrichtungen nicht berücksichtigt werden.

Alter	Anzahl
Kinder im Alter von 0 bis unter 3 Jahren (Krippe)	53
Kinder im Alter von 3 bis 6 Jahren (Kindergarten)	90
Kinder im Alter von 6 bis 10 Jahren (Hort)	23

1. e. Wie viele Kinder wurden aufgrund fehlender Betreuungsplätze in Kindertagesstätten in der Kindertagespflege betreut (=ersetzende KTPF)?

Alter	Anzahl
Kinder im Alter von 0 bis unter 3 Jahren	7
Kinder im Alter von 3 bis 6 Jahren	3
Kinder im Alter von 6 bis 10 Jahren	./.

1. f. Welche Gründe/Ursachen liegen für einen möglichen Fehlbedarf an Betreuungsplätzen vor?

Fehlbedarf an Plätzen...	Gründe/Ursachen
... im Krippenalter	Erhöhte Nachfrage, Bauverzögerungen
... im Kindergartenalter	Erhöhte Nachfrage, Bauverzögerungen
... im Hortalter	Erhöhte Nachfrage

1. g. Welche Maßnahmen sind geplant, um einen möglichen Fehlbedarf in der jeweiligen Altersgruppe zu decken?

Bedarfsdeckung der Plätze...	Maßnahmen	Umsetzung der Maßnahmen bis ...
... im Krippenalter	Bau neuer Einrichtungen	19/20
... im Kindergartenalter	Bau neuer Einrichtungen	20/21
... im Hortalter	Schaffung neuer Plätze, Projekt Ganztagschule/kooperativer Hort	

2. Wie viele Kinder aus Ihrer Kommune nahmen zum Stichtag 01.03.2019 einen Betreuungsplatz in einer Kindertagesbetreuung außerhalb Ihrer Kommune in Anspruch?

Alter	Anzahl der Kinder in ...		
	... Einrichtungen in freier oder kommunaler Trägerschaft	... Betriebs-kindertages-stätten	... KTPF
0 bis unter 3 Jahre (Krippe + KTPF)	10	7	5
3 bis 6 Jahre (Kindergarten + KTPF)	10	10	2
6 bis 10 Jahre (Hort + KTPF)	./.	./.	./.

3. **Wie viele Kinder aus anderen Kommunen haben zum Stichtag 01.03.2019 einen Betreuungsplatz in einer Kindertagesbetreuung in Ihrer Kommune in Anspruch genommen?**

Alter	Anzahl der Kinder in ...	
	... Einrichtungen	... KTPF
0 bis unter 3 Jahre (Krippe + KTPF)	./.	4
3 bis 6 Jahre (Kindergarten + KTPF)	3	./.
6 bis 10 Jahre (Hort + KTPF)	./.	./.

4. **Gibt es in Ihrer Kommune Betriebskitas?** ja ☐ nein ☒

Name der Betriebskita	Wie viele Kinder aus Ihrer Kommune wurden zum Stichtag 01.03.2019 dort betreut?	
	U3-Kinder	Ü3-Kinder

5. **Wie sehen Ihre Planungen im Bereich der Kindertagespflege (KTPF) aus?**

Frage	ja	nein	
Besteht ein (weiterer) Ausbaubedarf an Betreuungsplätzen in der KTPF?	x		
Werden Sie noch weitere TPP akquirieren?	x		
Frage	U3 – Kinder (Krippenalter)	3 – 6 Jahre (Kindergartenalter)	6 – 10 Jahre (Hortalter)
Wie viele freie Plätze standen zum Stichtag 01.03.2019 zur Verfügung?	Nicht zu beantworten, keine gezielten Angaben in den Pflegerlaubnissen		

8 Einzelauswertung der Stadt Pattensen

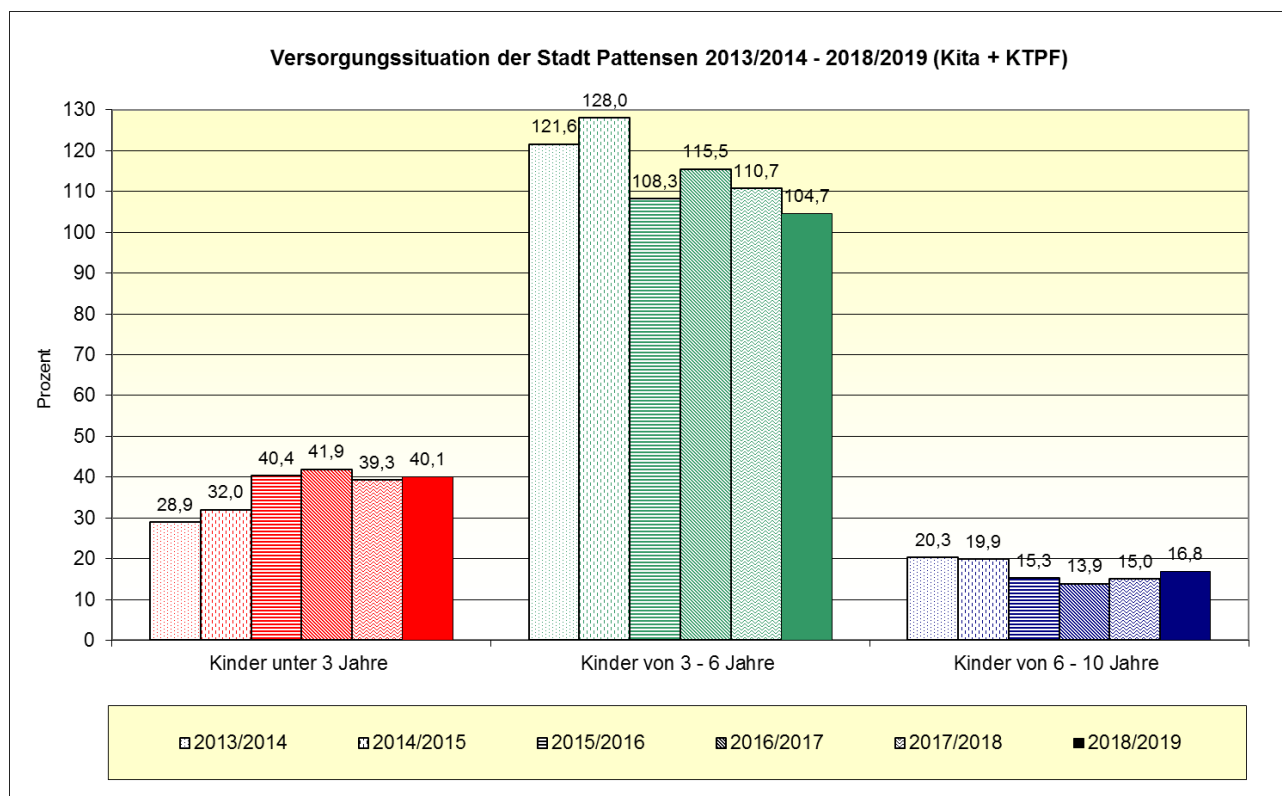
Bevölkerungsstand

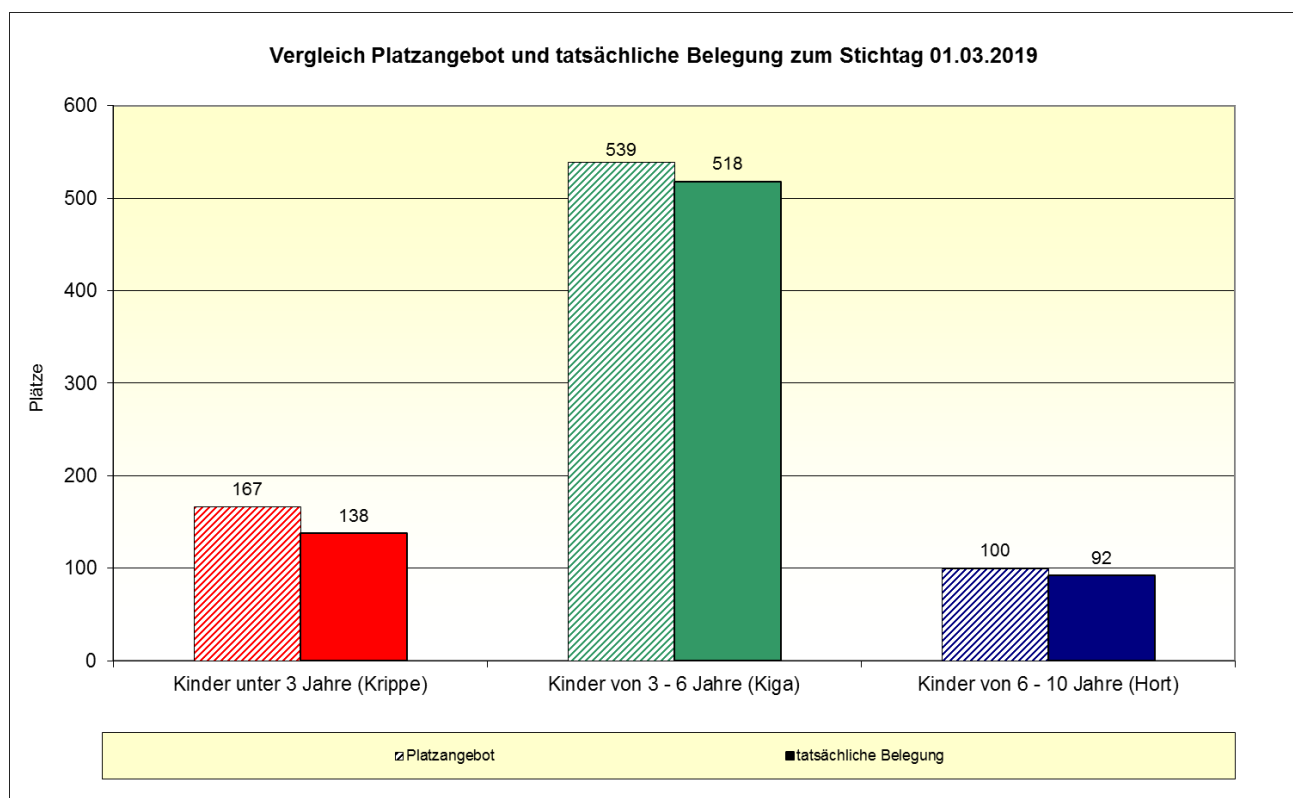
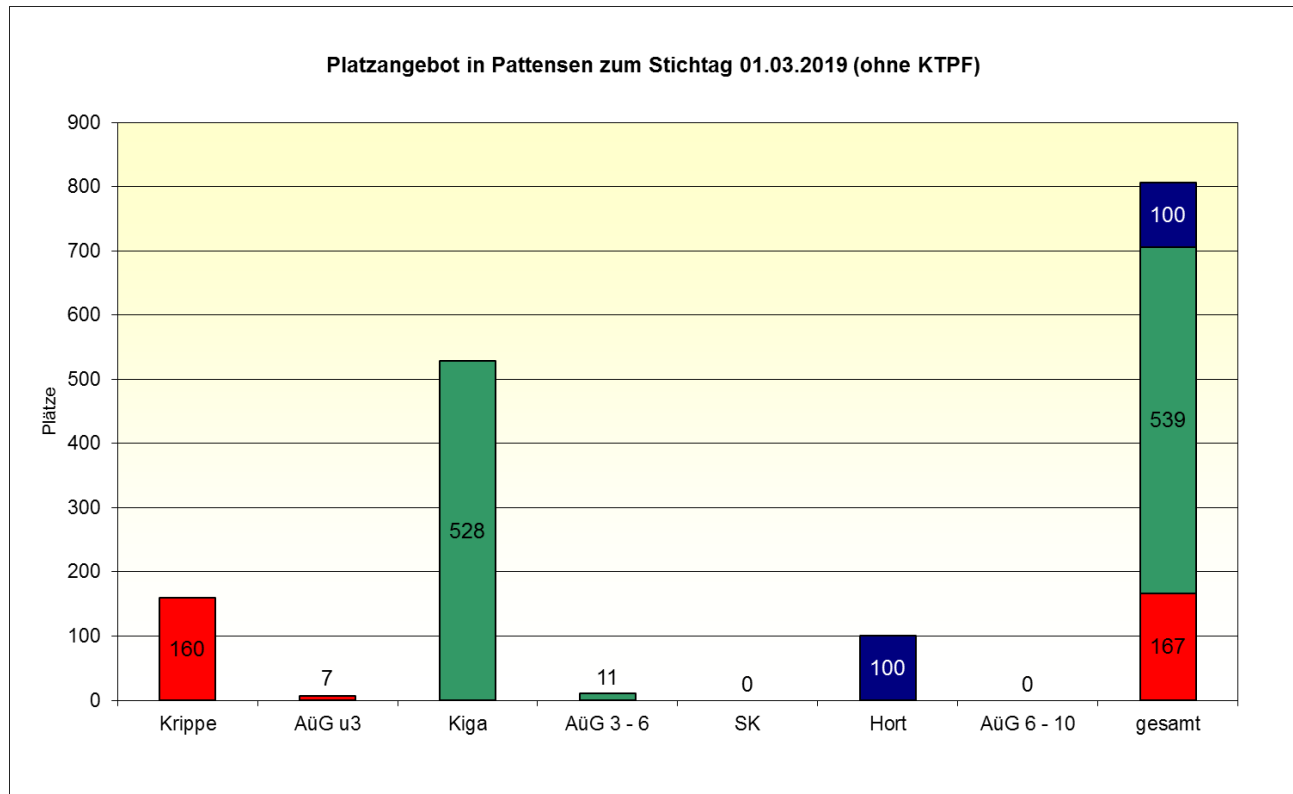
Die Angaben beziehen sich auf die Kinderzahl mit Hauptwohnsitz am 31.12.2018.

	0 - < 3 Jahre	3 - 6 Jahre*	6 - 10 Jahre*	gesamt
Absolut	446	515	594	1.555
Prozent	28,7%	33,1%	38,2%	100,0%

Quelle: Region Hannover, Team Statistik

* Der Jahrgang der 6-Jährigen zum 31.12.2018 wird zu 1/4 den 3-6-Jährigen und zu 2/4 den 6-10-Jährigen zugerechnet. Das verbleibende 1/4 geht zu 60 % in die 3-6-jährigen und zu 40 % in die 6-10-Jährigen ein (Kann-Kinder/ Flexi-Kinder). Der Jahrgang der 10-Jährigen ist mit 50% an die 6 - 10-Jährigen geteilt worden.





Betreuungsumfang der genehmigten Plätze

Krippe

Anzahl der Krippengruppen: 11
Anzahl der Krippenplätze (gesamt): 160

		vormittags		nachmittags		dreivierteltags		ganztags		gesamt
	weniger als 4 Std.	4 Std. - < 5 Std.	5 Std. - < 6 Std.	4 Std. - < 5 Std.	5 Std. - < 6 Std.	6 Std. - < 7 Std.	7 Std. - < 8 Std.	8 Std.	mehr als 8 Std.	
Absolut						45	10	57	48	160
Prozent						28,1%	6,3%	35,6%	30,0%	100,0%

Kindergarten

Anzahl der Kiga-Gruppen: 22
Anzahl der Kiga-Plätze (gesamt): 528

		vormittags		nachmittags		dreivierteltags		ganztags		gesamt
	weniger als 4 Std.	4 Std. - < 5 Std.	5 Std. - < 6 Std.	4 Std. - < 5 Std.	5 Std. - < 6 Std.	6 Std. - < 7 Std.	7 Std. - < 8 Std.	8 Std.	mehr als 8 Std.	
Absolut			40			118	49	161	160	528
Prozent			7,6%			22,3%	9,3%	30,5%	30,3%	100,0%

Altersübergreifende Gruppen

Anzahl der AÜG-Gruppen: 1
Anzahl der AÜG-Plätze (gesamt): 18

		vormittags		nachmittags		dreivierteltags		ganztags		gesamt
	weniger als 4 Std.	4 Std. - < 5 Std.	5 Std. - < 6 Std.	4 Std. - < 5 Std.	5 Std. - < 6 Std.	6 Std. - < 7 Std.	7 Std. - < 8 Std.	8 Std.	mehr als 8 Std.	
Absolut									18	18
Prozent									100,0%	100,0%

Spielkreis mit Rechtsan- spruch

Anzahl der SK-Gruppen: 0
Anzahl der SK-Plätze (gesamt): 0

		vormittags		nachmittags		dreivierteltags		ganztags		gesamt
	weniger als 4 Std.	4 Std. - < 5 Std.	5 Std. - < 6 Std.	4 Std. - < 5 Std.	5 Std. - < 6 Std.	6 Std. - < 7 Std.	7 Std. - < 8 Std.	8 Std.	mehr als 8 Std.	
Absolut										
Prozent										

Hort

Anzahl der Hortgruppen: 5
Anzahl der Hortplätze (gesamt): 100

	bis 15:00 Uhr	bis 15:30 Uhr	bis 16:00 Uhr	bis 16:30 Uhr	bis 17:00 Uhr	bis 17:30 Uhr	18:00 Uhr und mehr	Früh- dienst	gesamt
Absolut			20		80				100
Prozent			20,0%		80,0%				100,0%

Betreuungsumfang der tatsächlich belegten Plätze zum Stichtag 01.03.2019

Kinder unter 3 Jahre in Krippe, AÜG und SK

		vormittags		nachmittags		dreivierteltags		ganztags		gesamt
	zugesagte Plätze	4 Std. - < 5 Std.	5 Std. - < 6 Std.	4 Std. - < 5 Std.	5 Std. - < 6 Std.	6 Std. - < 7 Std.	7 Std. - < 8 Std.	8 Std.	mehr als 8 Std.	
Absolut	2	3			4	36	6	47	40	138
Prozent	1,4%	2,2%			2,9%	26,1%	4,3%	34,1%	29,0%	100,0%

Kinder ab 3 Jahre im Kiga, AÜG und SK

		vormittags		nachmittags		dreivierteltags		ganztags		gesamt
	zugesagte Plätze	4 Std. - < 5 Std.	5 Std. - < 6 Std.	4 Std. - < 5 Std.	5 Std. - < 6 Std.	6 Std. - < 7 Std.	7 Std. - < 8 Std.	8 Std.	mehr als 8 Std.	
Absolut	8		52		1	125	9	100	223	518
Prozent	1,5%		10,0%		0,2%	24,1%	1,7%	19,3%	43,1%	100,0%

Kinder ab 6 Jahre im Hort und AÜG

	bis 15:00 Uhr	bis 15:30 Uhr	bis 16:00 Uhr	bis 16:30 Uhr	bis 17:00 Uhr	bis 17:30 Uhr	18:00 Uhr und mehr	gesamt	Frühdienst
Absolut			48		44			92	8
Prozent			52,2%		47,8%			100,0%	8,7%

Ferienzeiten (bezogen auf die Einrichtungen in der Kommune)

ohne Schließzeiten	Schließzeiten bis zu drei Wochen im Jahr	Schließzeiten mehr als 3 Wochen im Jahr	Ausweichangebote	
			Ja	Nein
		9	9	

Integrationsplätze (in Kindertageseinrichtungen)

Anzahl der integrativen Gruppen: 3
Anzahl der Einzelintegrationsplätze: 0

tatsächlich belegte Integrationsplätze zum Stichtag 01.03.2019		
belegte Plätze durch Kinder unter 3 Jahre	belegte Plätze durch Kinder im Kindergartenalter	belegte Plätze durch Hortkinder
	10	

Migrationshintergrund (in Kindertageseinrichtungen)

	belegte Plätze durch Kinder unter 3 Jahre	belegte Plätze durch Kinder im Kiga-Alter	belegte Plätze durch Hortkinder	gesamt
ohne Mig. (Absolut)	126	414	83	623
mit Mig. (Absolut)	12	104	9	125
gesamt (Absolut)	138	518	92	748
ohne Mig. (Prozent)	91,3%	79,9%	90,2%	83,3%
mit Mig. (Prozent)	8,7%	20,1%	9,8%	16,7%
gesamt (Prozent)	100,0%	100,0%	100,0%	100,0%

Kindertagespflege

tatsächlich belegte Plätze zum Stichtag 01.03.2019 (nur U3-Plätze)

	unter 1 Jahr	1 - unter 2 Jahre	2 - unter 3 Jahre	gesamt (U3-Kinder)
Absolut		6	6	12
Prozent		50,0%	50,0%	100,0%

tatsächlich belegte Plätze zum Stichtag 01.03.2019 (alle Plätze)

	Kinder unter 3 Jahre	Kinder von 3 - unter 6 Jahre	Kinder von 6 - unter 14 Jahre	gesamt
Absolut	12			12
Prozent	100,0%			100,0%

Betreuungsumfang (durchschnittliche Betreuungszeit bei einer 5-Tage-Woche)

	bis zu 5 Std.	5 - < 7 Std.	7 - < 10 Std.	ab 10 Std.
Absolut	6	6		
Prozent	50,0%	50,0%		

Parallel bestehende Betreuungsformen

	Kinder unter 3 Jahre		Kinder von 3 - unter 6 Jahre		Kinder von 6 - unter 14 Jahre		gesamt	
	Absolut	Prozent	Absolut	Prozent	Absolut	Prozent	Absolut	Prozent
Kindertagesbetreuung*								
weiteres TPF-Verhältnis								
Ganztagsschule								

* z.B. in Krippe, Kindergarten, Hort oder altersübergreifende Gruppe, verlässliche Grundschule

Planungszahlen

Betreuungsform	neue Plätze bis Ende Kita-Jahr 2018/2019		neue Plätze bis Ende Kita-Jahr 2019/2020		neue Plätze bis Ende Kita-Jahr 2020/2021	
	Absolut	Prozent	Absolut	Prozent	Absolut	Prozent
Krippe (Kinder von 0 - unter 3 Jahre)	15	3,4%				
Kindergarten (Kinder von 3 - 6 Jahre)						
Hort (Kinder von 6 - 10 Jahre)						
Kindertagespflege (Kinder von 0 - unter 3 Jahre)						
Kindertagespflege (Kinder von 3 - 6 Jahre)						
Kindertagespflege (Kinder von 6 - 10 Jahre)						
gesamt	15	3,4%				

Selbsteinschätzung der Stadt Pattensen

1. a. Wie hoch schätzen Sie den zusätzlichen Bedarf an Betreuungsplätzen für das kommende Kiga-Jahr 2019/2020 ein?

Bitte geben Sie die ungefähre Anzahl der zusätzlich oder aber weniger benötigten Plätze an, um eine an der Nachfrage orientierte Versorgung zu gewährleisten (Warteliste und/oder Schätzung).

Alter	Anzahl
Kinder im Alter von 0 bis unter 3 Jahren (Krippe + KTPF)	12
Kinder im Alter von 3 bis 6 Jahren (Kindergarten + KTPF)	20
Kinder im Alter von 6 bis 10 Jahren (Hort + KTPF)	31

1. b. Kann der Bedarf zum 01.08.2019 voraussichtlich gedeckt werden?

Der Bedarf ...	Krippe		Kiga		Hort	
	ja	nein	ja	nein	ja	nein
... kann voraussichtlich gedeckt werden	X			X		X

1. c. Wie viele Kinder, die zwischen dem 01.07.2018 und 30.09.2018 sechs Jahre alt wurden, benötigten für ein weiteres Jahr einen Betreuungsplatz in einer Kindertageseinrichtung aufgrund der seit 2018 möglichen Rückstellung vom Schulbesuch bis zum 01.05.?

Alter	Anzahl
6-jährige Kindergartenkinder	12

1. d. Wie viele konkrete Anfragen nach einem Betreuungsplatz (Anträge, Anmeldungen und konkrete mündlich vorgetragene Platzwünsche) konnten im laufenden Kiga-Jahr (2018/2019) in institutionellen Einrichtungen nicht berücksichtigt werden.

Alter	Anzahl
Kinder im Alter von 0 bis unter 3 Jahren (Krippe)	0
Kinder im Alter von 3 bis 6 Jahren (Kindergarten)	0
Kinder im Alter von 6 bis 10 Jahren (Hort)	0

1. e. Wie viele Kinder wurden aufgrund fehlender Betreuungsplätze in Kindertagesstätten in der Kindertagespflege betreut (=ersetzende KTPF)?

Alter	Anzahl
Kinder im Alter von 0 bis unter 3 Jahren	0
Kinder im Alter von 3 bis 6 Jahren	0
Kinder im Alter von 6 bis 10 Jahren	0

1. f. Welche Gründe/Ursachen liegen für einen möglichen Fehlbedarf an Betreuungsplätzen vor?

Fehlbedarf an Plätzen... (2018/2019)	Gründe/Ursachen
... im Krippenalter	---
... im Kindergartenalter	---
... im Hortalter	---

1. g. Welche Maßnahmen sind geplant, um einen möglichen Fehlbedarf in der jeweiligen Altersgruppe zu decken?

Bedarfsdeckung der Plätze... (2018/2019)	Maßnahmen	Umsetzung der Maßnahmen bis ...
... im Krippenalter	---	---
... im Kindergartenalter	---	---
... im Hortalter	---	---

2. Wie viele Kinder aus Ihrer Kommune nahmen zum Stichtag 01.03.2019 einen Betreuungsplatz in einer Kindertagesbetreuung außerhalb Ihrer Kommune in Anspruch?

Alter	Anzahl der Kinder in ...		
	... Einrichtungen in freier oder kommunaler Trägerschaft	... Betriebs-kindertages-stätten	... KTPF
0 bis unter 3 Jahre (Krippe + KTPF)	6	1	3
3 bis 6 Jahre (Kindergarten + KTPF)	12	0	0
6 bis 10 Jahre (Hort + KTPF)	5	0	0

3. **Wie viele Kinder aus anderen Kommunen haben zum Stichtag 01.03.2019 einen Betreuungsplatz in einer Kindertagesbetreuung in Ihrer Kommune in Anspruch genommen?**

Alter	Anzahl der Kinder in ...	
	... Einrichtungen	... KTPF
0 bis unter 3 Jahre (Krippe + KTPF)	1	7
3 bis 6 Jahre (Kindergarten + KTPF)	2	0
6 bis 10 Jahre (Hort + KTPF)	0	0

4. **Gibt es in Ihrer Kommune Betriebskitas?** ja ☐ nein ☒

Name der Betriebskita	Wie viele Kinder aus Ihrer Kommune wurden zum Stichtag 01.03.2019 dort betreut?	
	U3-Kinder	Ü3-Kinder
---	---	---
---	---	---
---	---	---

5. **Wie sehen Ihre Planungen im Bereich der Kindertagespflege (KTPF) aus?**

Frage		ja	nein
Besteht ein (weiterer) Ausbaubedarf an Betreuungsplätzen in der KTPF?		X	
Werden Sie noch weitere TPP akquirieren?		X	
Frage	U3 – Kinder (Krippenalter)	3 – 6 Jahre (Kindergartenalter)	6 – 10 Jahre (Hortalter)
Wie viele freie Plätze standen zum Stichtag 01.03.2019 zur Verfügung?	4	0	0

9 Einzelauswertung der Stadt Ronnenberg

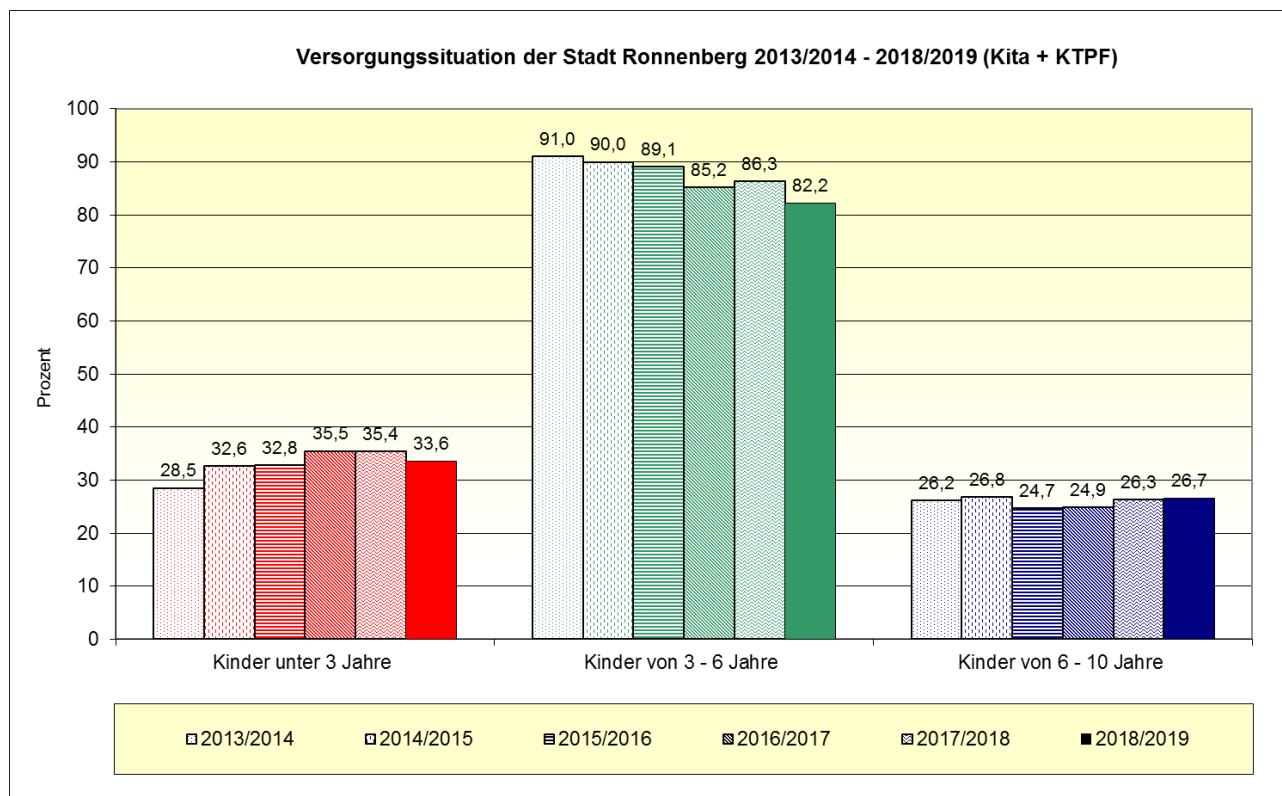
Bevölkerungsstand

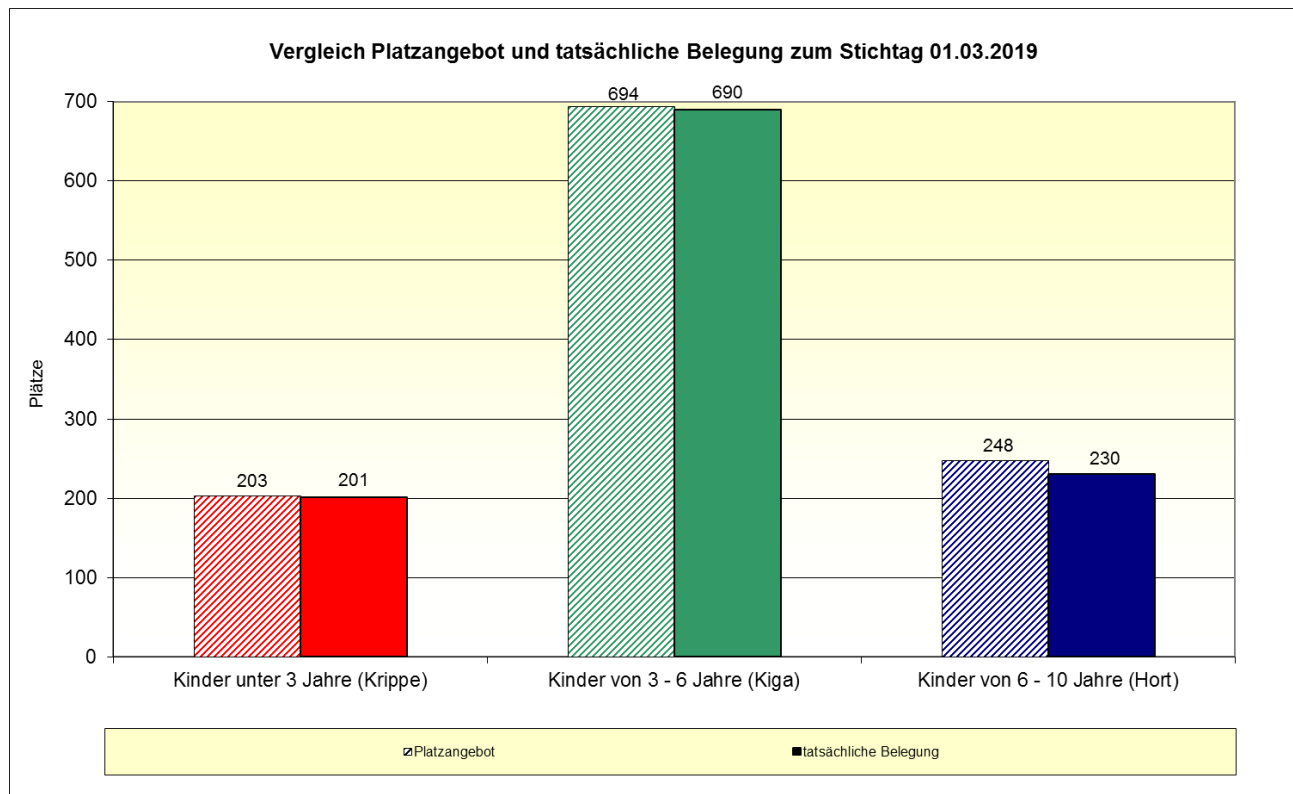
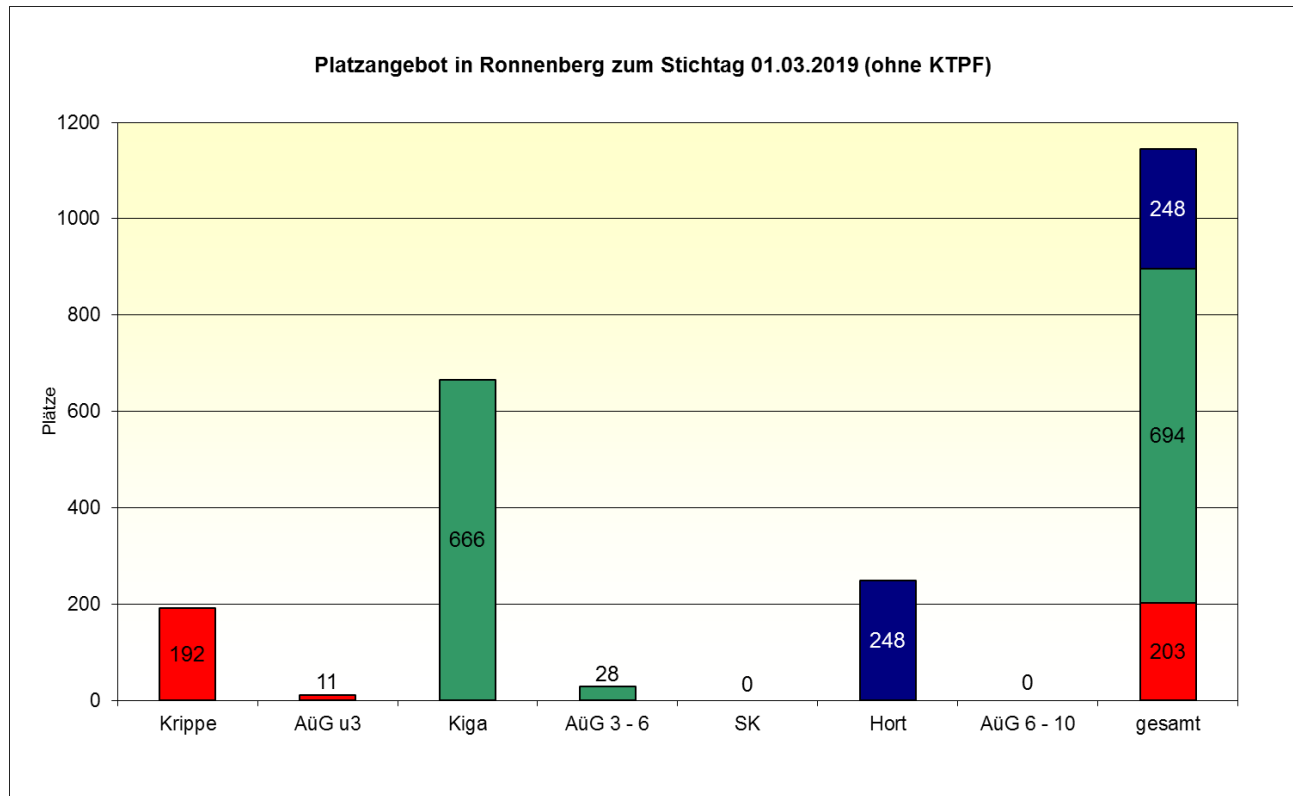
Die Angaben beziehen sich auf die Kinderzahl mit Hauptwohnsitz am 31.12.2018.

	0 - < 3 Jahre	3 - 6 Jahre*	6 - 10 Jahre*	gesamt
Absolut	730	853	941	2.524
Prozent	28,9%	33,8%	37,3%	100,0%

Quelle: Region Hannover, Team Statistik

* Der Jahrgang der 6-Jährigen zum 31.12.2018 wird zu 1/4 den 3-6-Jährigen und zu 2/4 den 6-10-Jährigen zugerechnet. Das verbleibende 1/4 geht zu 60 % in die 3-6-jährigen und zu 40 % in die 6-10-Jährigen ein (Kann-Kinder/ Flexi-Kinder). Der Jahrgang der 10-Jährigen ist mit 50% an die 6 - 10-Jährigen geteilt worden.





Betreuungsumfang der genehmigten Plätze

Krippe

Anzahl der Krippengruppen: 13
Anzahl der Krippenplätze (gesamt): 192

		vormittags		nachmittags		dreivierteltags		ganztags		gesamt
	weniger als 4 Std.	4 Std. - < 5 Std.	5 Std. - < 6 Std.	4 Std. - < 5 Std.	5 Std. - < 6 Std.	6 Std. - < 7 Std.	7 Std. - < 8 Std.	8 Std.	mehr als 8 Std.	
Absolut						65	25	77	25	192
Prozent						33,9%	13,0%	40,1%	13,0%	100,0%

Kindergarten

Anzahl der Kiga-Gruppen: 29
Anzahl der Kiga-Plätze (gesamt): 666

		vormittags		nachmittags		dreivierteltags		ganztags		gesamt
	weniger als 4 Std.	4 Std. - < 5 Std.	5 Std. - < 6 Std.	4 Std. - < 5 Std.	5 Std. - < 6 Std.	6 Std. - < 7 Std.	7 Std. - < 8 Std.	8 Std.	mehr als 8 Std.	
Absolut		25	10	25		268	106	144	88	666
Prozent		3,8%	1,5%	3,8%		40,2%	15,9%	21,6%	13,2%	100,0%

Altersübergreifende Gruppen

Anzahl der AÜG-Gruppen: 2
Anzahl der AÜG-Plätze (gesamt): 39

		vormittags		nachmittags		dreivierteltags		ganztags		gesamt
	weniger als 4 Std.	4 Std. - < 5 Std.	5 Std. - < 6 Std.	4 Std. - < 5 Std.	5 Std. - < 6 Std.	6 Std. - < 7 Std.	7 Std. - < 8 Std.	8 Std.	mehr als 8 Std.	
Absolut						39				39
Prozent						100,0%				100,0%

Spielkreis mit Rechtsan- spruch

Anzahl der SK-Gruppen: 0
Anzahl der SK-Plätze (gesamt): 0

		vormittags		nachmittags		dreivierteltags		ganztags		gesamt
	weniger als 4 Std.	4 Std. - < 5 Std.	5 Std. - < 6 Std.	4 Std. - < 5 Std.	5 Std. - < 6 Std.	6 Std. - < 7 Std.	7 Std. - < 8 Std.	8 Std.	mehr als 8 Std.	
Absolut										
Prozent										

Hort

Anzahl der Hortgruppen: 13
Anzahl der Hortplätze (gesamt): 248

	bis 15:00 Uhr	bis 15:30 Uhr	bis 16:00 Uhr	bis 16:30 Uhr	bis 17:00 Uhr	bis 17:30 Uhr	18:00 Uhr und mehr	Früh- dienst	gesamt
Absolut	50	38	60	40	60			10	248
Prozent	20,2%	15,3%	24,2%	16,1%	24,2%			4,0%	100,0%

Betreuungsumfang der tatsächlich belegten Plätze zum Stichtag 01.03.2019

Kinder unter 3 Jahre in Krippe, AÜG und SK

		vormittags		nachmittags		dreivierteltags		ganztags		gesamt
	zugesagte Plätze	4 Std. - < 5 Std.	5 Std. - < 6 Std.	4 Std. - < 5 Std.	5 Std. - < 6 Std.	6 Std. - < 7 Std.	7 Std. - < 8 Std.	8 Std.	mehr als 8 Std.	
Absolut	7					87	18	73	16	201
Prozent	3,5%					43,3%	9,0%	36,3%	8,0%	100,0%

Kinder ab 3 Jahre im Kiga, AÜG und SK

		vormittags		nachmittags		dreivierteltags		ganztags		gesamt
	zugesagte Plätze	4 Std. - < 5 Std.	5 Std. - < 6 Std.	4 Std. - < 5 Std.	5 Std. - < 6 Std.	6 Std. - < 7 Std.	7 Std. - < 8 Std.	8 Std.	mehr als 8 Std.	
Absolut	6	24	10	24		309	90	155	72	690
Prozent	0,9%	3,5%	1,4%	3,5%		44,8%	13,0%	22,5%	10,4%	100,0%

Kinder ab 6 Jahre im Hort und AÜG

	bis 15:00 Uhr	bis 15:30 Uhr	bis 16:00 Uhr	bis 16:30 Uhr	bis 17:00 Uhr	bis 17:30 Uhr	18:00 Uhr und mehr	gesamt	Frühdienst
Absolut	49	36	53	39	53			230	10
Prozent	21,3%	15,7%	23,0%	17,0%	23,0%			100,0%	4,3%

Ferienzeiten (bezogen auf die Einrichtungen in der Kommune)

ohne Schließzeiten	Schließzeiten bis zu drei Wochen im Jahr	Schließzeiten mehr als 3 Wochen im Jahr	Ausweichangebote	
			Ja	Nein
		17	12	5

Integrationsplätze (in Kindertageseinrichtungen)

Anzahl der integrativen Gruppen: 5

Anzahl der Einzelintegrationsplätze: 0

tatsächlich belegte Integrationsplätze zum Stichtag 01.03.2019

belegte Plätze durch Kinder unter 3 Jahre	belegte Plätze durch Kinder im Kindergartenalter	belegte Plätze durch Hortkinder
	19	

Migrationshintergrund (in Kindertageseinrichtungen)

	belegte Plätze durch Kinder unter 3 Jahre	belegte Plätze durch Kinder im Kiga-Alter	belegte Plätze durch Hortkinder	gesamt
ohne Mig. (Absolut)	140	359	163	662
mit Mig. (Absolut)	61	331	67	459
gesamt (Absolut)	201	690	230	1121
ohne Mig. (Prozent)	69,7%	52,0%	70,9%	59,1%
mit Mig. (Prozent)	30,3%	48,0%	29,1%	40,9%
gesamt (Prozent)	100,0%	100,0%	100,0%	100,0%

Kindertagespflege

tatsächlich belegte Plätze zum Stichtag 01.03.2019 (nur U3-Plätze)

	unter 1 Jahr	1 - unter 2 Jahre	2 - unter 3 Jahre	gesamt (U3-Kinder)
Absolut	1	21	20	42
Prozent	2,4%	50,0%	47,6%	100,0%

tatsächlich belegte Plätze zum Stichtag 01.03.2019 (alle Plätze)

	Kinder unter 3 Jahre	Kinder von 3 - unter 6 Jahre	Kinder von 6 - unter 14 Jahre	gesamt
Absolut	42	7	3	52
Prozent	80,8%	13,5%	5,8%	100,0%

Betreuungsumfang (durchschnittliche Betreuungszeit bei einer 5-Tage-Woche)

	bis zu 5 Std.	5 - < 7 Std.	7 - < 10 Std.	ab 10 Std.
Absolut	8	6	38	
Prozent	15,4%	11,5%	73,1%	

Parallel bestehende Betreuungsformen

	Kinder unter 3 Jahre		Kinder von 3 - unter 6 Jahre		Kinder von 6 - unter 14 Jahre		gesamt	
	Absolut	Prozent	Absolut	Prozent	Absolut	Prozent	Absolut	Prozent
Kindertagesbetreuung*			2	3,8%			2	3,8%
weiteres TPF-Verhältnis	1	1,9%					1	1,9%
Ganztagsschule					3	5,8%	3	5,8%

* z.B. in Krippe, Kindergarten, Hort oder altersübergreifende Gruppe, verlässliche Grundschule

Planungszahlen

Betreuungsform	neue Plätze bis Ende Kiga-Jahr 2018/2019		neue Plätze bis Ende Kiga-Jahr 2019/2020		neue Plätze bis Ende Kiga-Jahr 2020/2021	
	Absolut	Prozent	Absolut	Prozent	Absolut	Prozent
Krippe (Kinder von 0 - unter 3 Jahre)			45	6,2%	15	2,1%
Kindergarten (Kinder von 3 - 6 Jahre)			100	11,7%	25	2,9%
Hort (Kinder von 6 - 10 Jahre)			40	4,3%		
Kindertagespflege (Kinder von 0 - unter 3 Jahre)			12	1,6%	5	0,7%
Kindertagespflege (Kinder von 3 - 6 Jahre)						
Kindertagespflege (Kinder von 6 - 10 Jahre)						
gesamt			197	23,8%	45	5,7%

Selbsteinschätzung der Stadt Ronnenberg

1. a. Wie hoch schätzen Sie den zusätzlichen Bedarf an Betreuungsplätzen für das kommende Kiga-Jahr 2019/2020 ein?

Bitte geben Sie die ungefähre Anzahl der zusätzlich oder aber weniger benötigten Plätze an, um eine an der Nachfrage orientierte Versorgung zu gewährleisten (Warteliste und/oder Schätzung).

Alter	Anzahl
Kinder im Alter von 0 bis unter 3 Jahren (Krippe + KTPF)	5
Kinder im Alter von 3 bis 6 Jahren (Kindergarten + KTPF)	24
Kinder im Alter von 6 bis 10 Jahren (Hort + KTPF)	36

1. b. Kann der Bedarf zum 01.08.2019 voraussichtlich gedeckt werden?

Der Bedarf ...	Krippe		Kiga		Hort	
	ja	nein	ja	nein	ja	nein
... kann voraussichtlich gedeckt werden	X		X			X

1. c. Wie viele Kinder, die zwischen dem 01.07.2018 und 30.09.2018 sechs Jahre alt wurden, benötigten für ein weiteres Jahr einen Betreuungsplatz in einer Kindertageseinrichtung aufgrund der seit 2018 möglichen Rückstellung vom Schulbesuch bis zum 01.05.?

Alter	Anzahl
6-jährige Kindergartenkinder	20

1. d. Wie viele konkrete Anfragen nach einem Betreuungsplatz (Anträge, Anmeldungen und konkrete mündlich vorgetragene Platzwünsche) konnten im laufenden Kiga-Jahr (2018/2019) in institutionellen Einrichtungen nicht berücksichtigt werden.

Alter	Anzahl
Kinder im Alter von 0 bis unter 3 Jahren (Krippe)	88
Kinder im Alter von 3 bis 6 Jahren (Kindergarten)	97
Kinder im Alter von 6 bis 10 Jahren (Hort)	39

1. e. Wie viele Kinder wurden aufgrund fehlender Betreuungsplätze in Kindertagesstätten in der Kindertagespflege betreut (=ersetzende KTPF)?

Alter	Anzahl
Kinder im Alter von 0 bis unter 3 Jahren	1
Kinder im Alter von 3 bis 6 Jahren	10
Kinder im Alter von 6 bis 10 Jahren	

1. f. Welche Gründe/Ursachen liegen für einen möglichen Fehlbedarf an Betreuungsplätzen vor?

Fehlbedarf an Plätzen...	Gründe/Ursachen
... im Krippenalter	Wechsel in den Kindergarten (im laufenden Kindergartenjahr) nicht möglich, Zuzüge, steigende Kinderzahlen und Nachfrage
... im Kindergartenalter	Zuzüge, steigende Kinderzahlen und Nachfrage, Flexibilisierung des Einschulgstichtages
... im Hortalter	Steigende Kinderzahlen und Nachfrage, stockender Ausbau von Ganztagsschulen

1. g. Welche Maßnahmen sind geplant, um einen möglichen Fehlbedarf in der jeweiligen Altersgruppe zu decken?

Bedarfsdeckung der Plätze...	Maßnahmen	Umsetzung der Maßnahmen bis ...
... im Krippenalter	Schaffung zusätzlicher KTP-Plätze und Kindergartenplätze, um Wechsel von Krippe in Kindergarten zu ermöglichen sowie Bau einer Krippengruppe	Mitte 2019 Mitte 2020
... im Kindergartenalter	Schaffung zusätzlicher 50 Kindergartenplätze in städtischer Einrichtung	Ende 2019 bzw. Mitte 2020
... im Hortalter	Übergangsweise Schaffung zusätzlicher Hortplätze Einführung von Ganztagsschulen	Mitte 2019 schnellstmöglich

2. **Wie viele Kinder aus Ihrer Kommune nahmen zum Stichtag 01.03.2019 einen Betreuungsplatz in einer Kindertagesbetreuung außerhalb Ihrer Kommune in Anspruch?**

Alter	Anzahl der Kinder in ...		
	... Einrichtungen in freier oder kommunaler Trägerschaft	... Betriebs-kindertages-stätten	... KTPF
0 bis unter 3 Jahre (Krippe + KTPF)	10	5	2
3 bis 6 Jahre (Kindergarten + KTPF)	24	5	
6 bis 10 Jahre (Hort + KTPF)	4		

3. **Wie viele Kinder aus anderen Kommunen haben zum Stichtag 01.03.2019 einen Betreuungsplatz in einer Kindertagesbetreuung in Ihrer Kommune in Anspruch genommen?**

Alter	Anzahl der Kinder in ...	
	... Einrichtungen	... KTPF
0 bis unter 3 Jahre (Krippe + KTPF)	5	18
3 bis 6 Jahre (Kindergarten + KTPF)	10	
6 bis 10 Jahre (Hort + KTPF)	2	

4. **Gibt es in Ihrer Kommune Betriebskitas?** ja ☐ nein ☒

Name der Betriebskita	Wie viele Kinder aus Ihrer Kommune wurden zum Stichtag 01.03.2019 dort betreut?	
	U3-Kinder	Ü3-Kinder

5. Wie sehen Ihre Planungen im Bereich der Kindertagespflege (KTPF) aus?

Frage		ja	nein
Besteht ein (weiterer) Ausbaubedarf an Be- treuungsplätzen in der KTPF?		X	
Werden Sie noch weitere TPP akquirieren?		X	
Frage	U3 – Kinder (Krippenalter)	3 – 6 Jahre (Kindergartenalter)	6 – 10 Jahre (Hortalter)
Wie viele freie Plätze standen zum Stichtag 01.03.2019 zur Verfügung?	1		

10 Einzelauswertung der Stadt Seelze

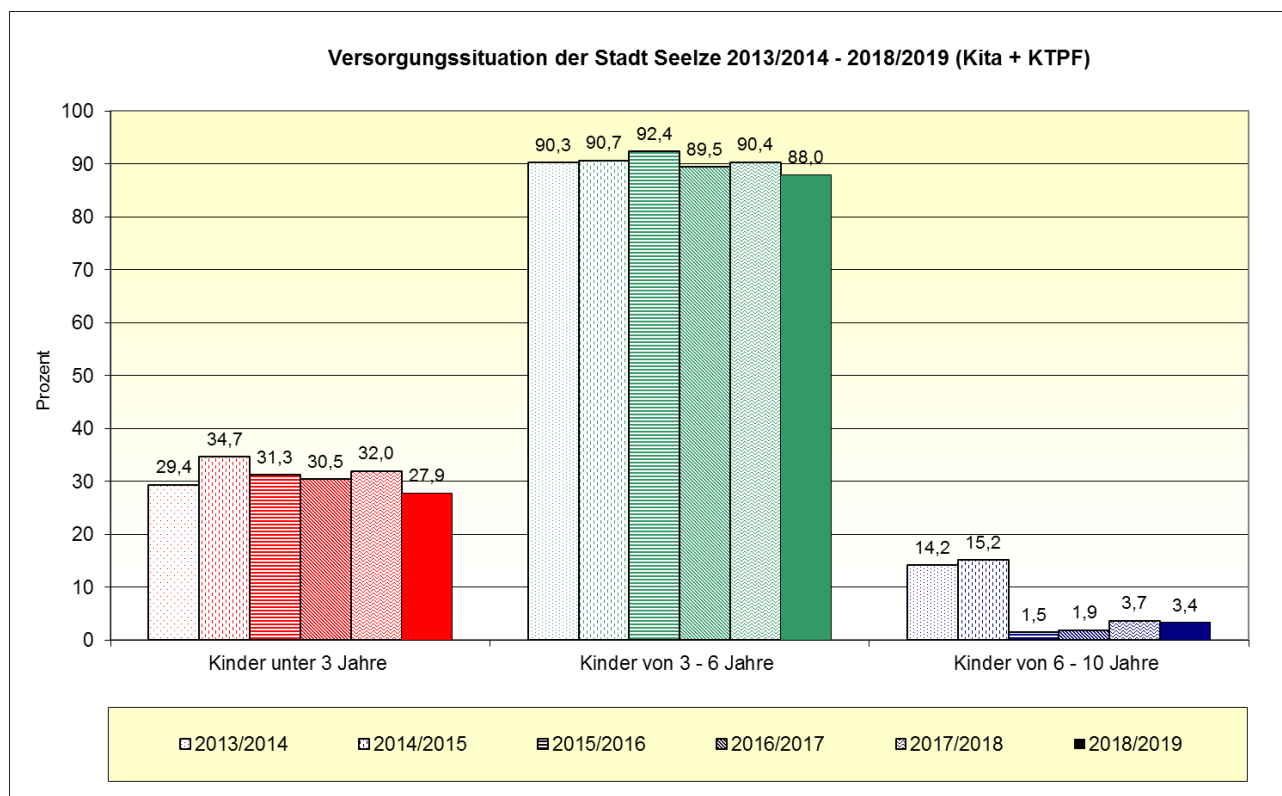
Bevölkerungsstand

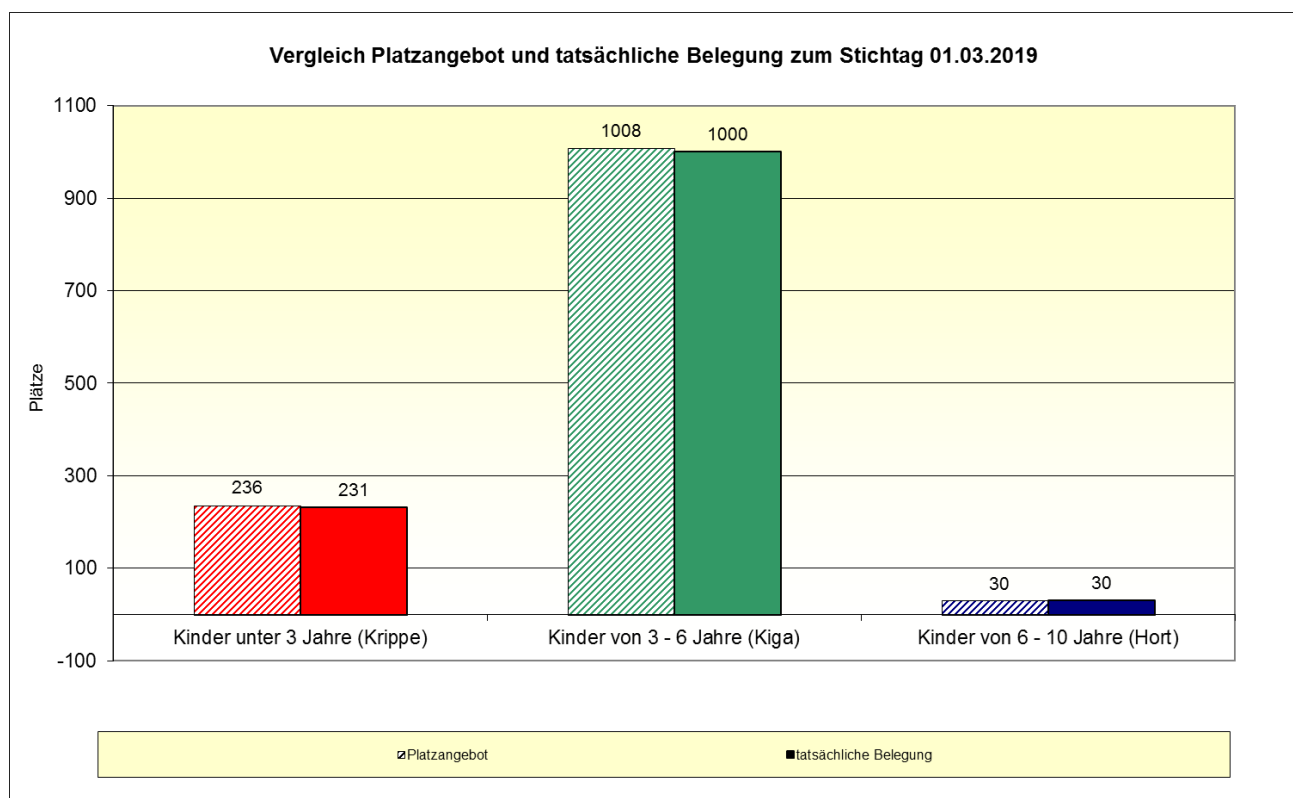
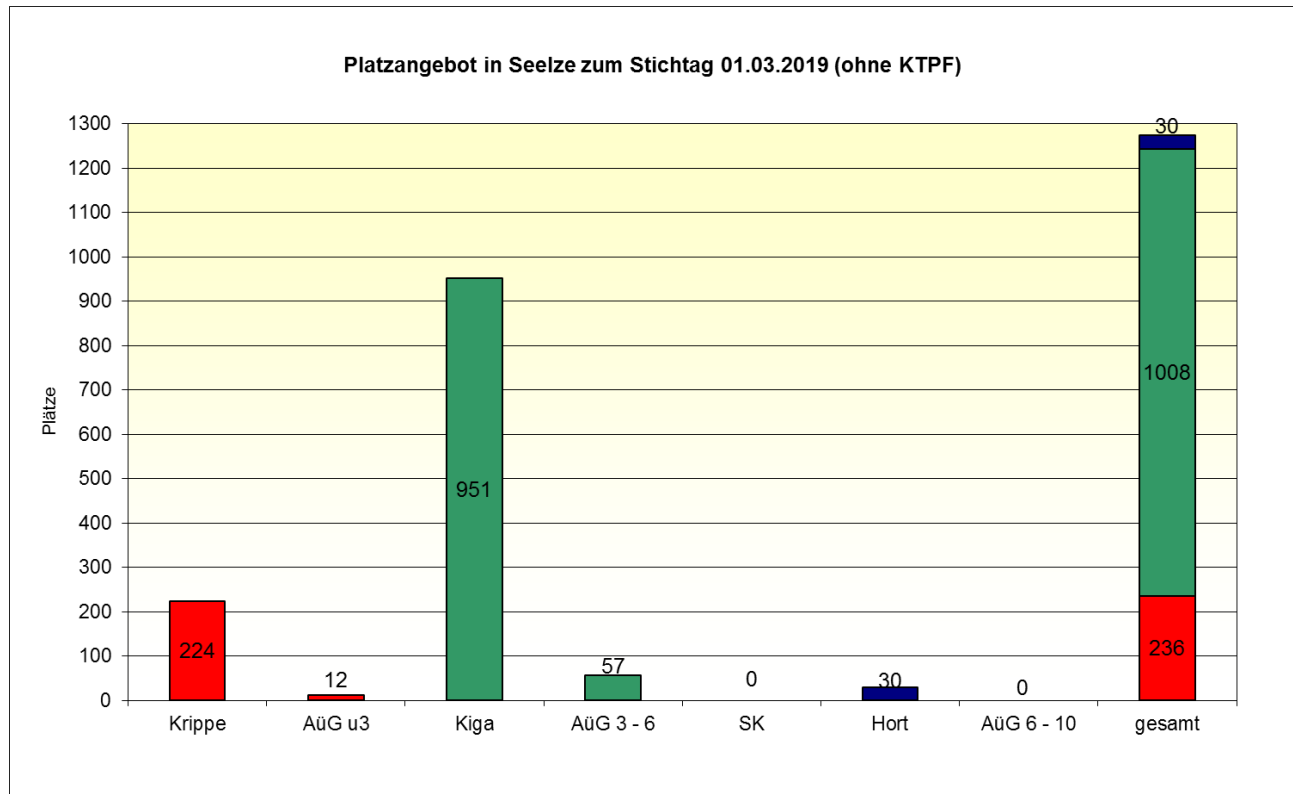
Die Angaben beziehen sich auf die Kinderzahl mit Hauptwohnsitz am 31.12.2018.

	0 - < 3 Jahre	3 - 6 Jahre*	6 - 10 Jahre*	gesamt
Absolut	1.163	1.167	1.340	3.670
Prozent	31,7%	31,8%	36,5%	100,0%

Quelle: Region Hannover, Team Statistik

* Der Jahrgang der 6-Jährigen zum 31.12.2018 wird zu 1/4 den 3-6-Jährigen und zu 2/4 den 6-10-Jährigen zugerechnet. Das verbleibende 1/4 geht zu 60 % in die 3-6-jährigen und zu 40 % in die 6-10-Jährigen ein (Kann-Kinder/ Flexi-Kinder). Der Jahrgang der 10-Jährigen ist mit 50% an die 6 - 10-Jährigen geteilt worden.





Betreuungsumfang der genehmigten Plätze

Krippe

Anzahl der Krippengruppen: 16
Anzahl der Krippenplätze (gesamt): 224

		vormittags		nachmittags		dreivierteltags		ganztags		gesamt
	weniger als 4 Std.	4 Std. - < 5 Std.	5 Std. - < 6 Std.	4 Std. - < 5 Std.	5 Std. - < 6 Std.	6 Std. - < 7 Std.	7 Std. - < 8 Std.	8 Std.	mehr als 8 Std.	
Absolut						56	45		123	224
Prozent						25,0%	20,1%		54,9%	100,0%

Kindergarten

Anzahl der Kiga-Gruppen: 39
Anzahl der Kiga-Plätze (gesamt): 951

		vormittags		nachmittags		dreivierteltags		ganztags		gesamt
	weniger als 4 Std.	4 Std. - < 5 Std.	5 Std. - < 6 Std.	4 Std. - < 5 Std.	5 Std. - < 6 Std.	6 Std. - < 7 Std.	7 Std. - < 8 Std.	8 Std.	mehr als 8 Std.	
Absolut		10	123		35	248	180	25	330	951
Prozent		1,1%	12,9%		3,7%	26,1%	18,9%	2,6%	34,7%	100,0%

Altersübergreifende Gruppen

Anzahl der AÜG-Gruppen: 3
Anzahl der AÜG-Plätze (gesamt): 69

		vormittags		nachmittags		dreivierteltags		ganztags		gesamt
	weniger als 4 Std.	4 Std. - < 5 Std.	5 Std. - < 6 Std.	4 Std. - < 5 Std.	5 Std. - < 6 Std.	6 Std. - < 7 Std.	7 Std. - < 8 Std.	8 Std.	mehr als 8 Std.	
Absolut							25	25	19	69
Prozent							36,2%	36,2%	27,5%	100,0%

Spielkreis mit Rechtsan- spruch

Anzahl der SK-Gruppen: 0
Anzahl der SK-Plätze (gesamt): 0

		vormittags		nachmittags		dreivierteltags		ganztags		gesamt
	weniger als 4 Std.	4 Std. - < 5 Std.	5 Std. - < 6 Std.	4 Std. - < 5 Std.	5 Std. - < 6 Std.	6 Std. - < 7 Std.	7 Std. - < 8 Std.	8 Std.	mehr als 8 Std.	
Absolut										
Prozent										

Hort

Anzahl der Hortgruppen: 2
Anzahl der Hortplätze (gesamt): 30

	bis 15:00 Uhr	bis 15:30 Uhr	bis 16:00 Uhr	bis 16:30 Uhr	bis 17:00 Uhr	bis 17:30 Uhr	18:00 Uhr und mehr	Früh- dienst	gesamt
Absolut			30						30
Prozent			100,0%						100,0%

Betreuungsumfang der tatsächlich belegten Plätze zum Stichtag 01.03.2019

Kinder unter 3 Jahre in Krippe, AÜG und SK

		vormittags		nachmittags		dreivierteltags		ganztags		gesamt
	zugesagte Plätze	4 Std. - < 5 Std.	5 Std. - < 6 Std.	4 Std. - < 5 Std.	5 Std. - < 6 Std.	6 Std. - < 7 Std.	7 Std. - < 8 Std.	8 Std.	mehr als 8 Std.	
Absolut	1					43	57	3	127	231
Prozent	0,4%					18,6%	24,7%	1,3%	55,0%	100,0%

Kinder ab 3 Jahre im Kiga, AÜG und SK

		vormittags		nachmittags		dreivierteltags		ganztags		gesamt
	zugesagte Plätze	4 Std. - < 5 Std.	5 Std. - < 6 Std.	4 Std. - < 5 Std.	5 Std. - < 6 Std.	6 Std. - < 7 Std.	7 Std. - < 8 Std.	8 Std.	mehr als 8 Std.	
Absolut	2	25	108		35	247	200	45	338	1000
Prozent	0,2%	2,5%	10,8%		3,5%	24,7%	20,0%	4,5%	33,8%	100,0%

Kinder ab 6 Jahre im Hort und AÜG

	bis 15:00 Uhr	bis 15:30 Uhr	bis 16:00 Uhr	bis 16:30 Uhr	bis 17:00 Uhr	bis 17:30 Uhr	18:00 Uhr und mehr	gesamt	Frühdienst
Absolut			30					30	
Prozent			100,0%					100,0%	

Ferienzeiten (bezogen auf die Einrichtungen in der Kommune)

ohne Schließzeiten	Schließzeiten bis zu drei Wochen im Jahr	Schließzeiten mehr als 3 Wochen im Jahr	Ausweichangebote	
			Ja	Nein
		20	10	10

Integrationsplätze (in Kindertageseinrichtungen)

Anzahl der integrativen Gruppen: 1
Anzahl der Einzelintegrationsplätze: 0

tatsächlich belegte Integrationsplätze zum Stichtag 01.03.2019		
belegte Plätze durch Kinder unter 3 Jahre	belegte Plätze durch Kinder im Kindergartenalter	belegte Plätze durch Hortkinder
	4	

Migrationshintergrund (in Kindertageseinrichtungen)

	belegte Plätze durch Kinder unter 3 Jahre	belegte Plätze durch Kinder im Kiga-Alter	belegte Plätze durch Hortkinder	gesamt
ohne Mig. (Absolut)	163	541	27	731
mit Mig. (Absolut)	68	459	3	530
gesamt (Absolut)	231	1000	30	1261
ohne Mig. (Prozent)	70,6%	54,1%	0%	58,0%
mit Mig. (Prozent)	29,4%	45,9%	0%	42,0%
gesamt (Prozent)	100,0%	100,0%	0%	100,0%

Kindertagespflege

tatsächlich belegte Plätze zum Stichtag 01.03.2019 (nur U3-Plätze)

	unter 1 Jahr	1 - unter 2 Jahre	2 - unter 3 Jahre	gesamt (U3-Kinder)
Absolut	1	33	54	88
Prozent	1,1%	37,5%	61,4%	100,0%

tatsächlich belegte Plätze zum Stichtag 01.03.2019 (alle Plätze)

	Kinder unter 3 Jahre	Kinder von 3 - unter 6 Jahre	Kinder von 6 - unter 14 Jahre	gesamt
Absolut	88	19	15	122
Prozent	72,1%	15,6%	12,3%	100,0%

Betreuungsumfang (durchschnittliche Betreuungszeit bei einer 5-Tage-Woche)

	bis zu 5 Std.	5 - < 7 Std.	7 - < 10 Std.	ab 10 Std.
Absolut	20	38	64	
Prozent	16,4%	31,1%	52,5%	

Parallel bestehende Betreuungsformen

	Kinder unter 3 Jahre		Kinder von 3 - unter 6 Jahre		Kinder von 6 - unter 14 Jahre		gesamt	
	Absolut	Prozent	Absolut	Prozent	Absolut	Prozent	Absolut	Prozent
Kindertagesbetreuung*			4	3,3%	2	1,6%	6	4,9%
weiteres TPF-Verhältnis								
Ganztagschule					1	0,8%	1	0,8%

* z.B. in Krippe, Kindergarten, Hort oder altersübergreifende Gruppe, verlässliche Grundschule

Planungszahlen

Betreuungsform	neue Plätze bis Ende Kiga-Jahr 2018/2019		neue Plätze bis Ende Kiga-Jahr 2019/2020		neue Plätze bis Ende Kiga-Jahr 2020/2021	
	Absolut	Prozent	Absolut	Prozent	Absolut	Prozent
Krippe (Kinder von 0 - unter 3 Jahre)			30	2,6%		
Kindergarten (Kinder von 3 - 6 Jahre)			44	3,8%		
Hort (Kinder von 6 - 10 Jahre)						
Kindertagespflege (Kinder von 0 - unter 3 Jahre)						
Kindertagespflege (Kinder von 3 - 6 Jahre)						
Kindertagespflege (Kinder von 6 - 10 Jahre)						
gesamt			74	6,3%		

Selbsteinschätzung der Stadt Seelze

1. a. Wie hoch schätzen Sie den zusätzlichen Bedarf an Betreuungsplätzen für das kommende Kiga-Jahr 2019/2020 ein?

Bitte geben Sie die ungefähre Anzahl der zusätzlich oder aber weniger benötigten Plätze an, um eine an der Nachfrage orientierte Versorgung zu gewährleisten (Warteliste und/oder Schätzung).

Alter	Anzahl
Kinder im Alter von 0 bis unter 3 Jahren (Krippe + KTPF)	ca. 60
Kinder im Alter von 3 bis 6 Jahren (Kindergarten + KTPF)	ca.100
Kinder im Alter von 6 bis 10 Jahren (Hort + KTPF)	

1. b. Kann der Bedarf zum 01.08.2019 voraussichtlich gedeckt werden?

Der Bedarf ...	Krippe		Kiga		Hort	
	ja	nein	ja	nein	ja	nein
... kann voraussichtlich gedeckt werden		x		x		

1. c. Wie viele Kinder, die zwischen dem 01.07.2018 und 30.09.2018 sechs Jahre alt wurden, benötigten für ein weiteres Jahr einen Betreuungsplatz in einer Kindertageseinrichtung aufgrund der seit 2018 möglichen Rückstellung vom Schulbesuch bis zum 01.05.?

Alter	Anzahl
6-jährige Kindergartenkinder	25

1. d. Wie viele konkrete Anfragen nach einem Betreuungsplatz (Anträge, Anmeldungen und konkrete mündlich vorgetragene Platzwünsche) konnten im laufenden Kiga-Jahr (2018/2019) in institutionellen Einrichtungen nicht berücksichtigt werden.

Alter	Anzahl
Kinder im Alter von 0 bis unter 3 Jahren (Krippe)	51
Kinder im Alter von 3 bis 6 Jahren (Kindergarten)	43
Kinder im Alter von 6 bis 10 Jahren (Hort)	-

1. e. Wie viele Kinder wurden aufgrund fehlender Betreuungsplätze in Kindertagesstätten in der Kindertagespflege betreut (=ersetzende KTPF)?

Alter	Anzahl
Kinder im Alter von 0 bis unter 3 Jahren	20
Kinder im Alter von 3 bis 6 Jahren	0
Kinder im Alter von 6 bis 10 Jahren	0

1. f. Welche Gründe/Ursachen liegen für einen möglichen Fehlbedarf an Betreuungsplätzen vor?

Fehlbedarf an Plätzen...	Gründe/Ursachen
... im Krippenalter	nicht zu kalkulierender Zuzug, Geburtenanstieg
... im Kindergartenalter	höchster Bevölkerungszuwachs in der Region im Kiga-Alter, Gebührenbefreiung für Kiga-Kinder, Zuwanderung, sehr gute verkehrliche Lage, Optionsmöglichkeit Rückstellung, Flexi-Kinder
... im Hortalter	

1. g. Welche Maßnahmen sind geplant, um einen möglichen Fehlbedarf in der jeweiligen Altersgruppe zu decken?

Bedarfsdeckung der Plätze...	Maßnahmen	Umsetzung der Maßnahmen bis ...
... im Krippenalter	Bau 5-zügige Kita Seelze-Süd	01.08.2020
... im Kindergartenalter	Anbau Kita Lindenstraße, Bau 5-zügige Kita Seelze-Süd, Umbau Jugendzentrum Letter, Bau 4-zügige Kita in Harenberg zu 2022	01.08.2020 01.08.2022
... im Hortalter		

2. **Wie viele Kinder aus Ihrer Kommune nahmen zum Stichtag 01.03.2019 einen Betreuungsplatz in einer Kindertagesbetreuung außerhalb Ihrer Kommune in Anspruch?**

Alter	Anzahl der Kinder in ...		
	... Einrichtungen in freier oder kommunaler Trägerschaft	... Betriebs-kindertages-stätten	... KTPF
0 bis unter 3 Jahre (Krippe + KTPF)	7	14	9
3 bis 6 Jahre (Kindergarten + KTPF)	12	12	2
6 bis 10 Jahre (Hort + KTPF)	2	0	0

3. **Wie viele Kinder aus anderen Kommunen haben zum Stichtag 01.03.2019 einen Betreuungsplatz in einer Kindertagesbetreuung in Ihrer Kommune in Anspruch genommen?**

Alter	Anzahl der Kinder in ...	
	... Einrichtungen	... KTPF
0 bis unter 3 Jahre (Krippe + KTPF)	3	17
3 bis 6 Jahre (Kindergarten + KTPF)	3	0
6 bis 10 Jahre (Hort + KTPF)		0

4. **Gibt es in Ihrer Kommune Betriebskitas?** ja ☐ nein ☒

Name der Betriebskita	Wie viele Kinder aus Ihrer Kommune wurden zum Stichtag 01.03.2019 dort betreut?	
	U3-Kinder	Ü3-Kinder

5. Wie sehen Ihre Planungen im Bereich der Kindertagespflege (KTPF) aus?

Frage		ja	nein
Besteht ein (weiterer) Ausbaubedarf an Betreuungsplätzen in der KTPF?		x	
Werden Sie noch weitere TPP akquirieren?		x	
Frage	U3 – Kinder (Krippenalter)	3 – 6 Jahre (Kindergartenalter)	6 – 10 Jahre (Hortalter)
Wie viele freie Plätze standen zum Stichtag 01.03.2019 zur Verfügung?	ca. 8	ca. 1	ca. 1

11 Einzelauswertung der Stadt Sehnde

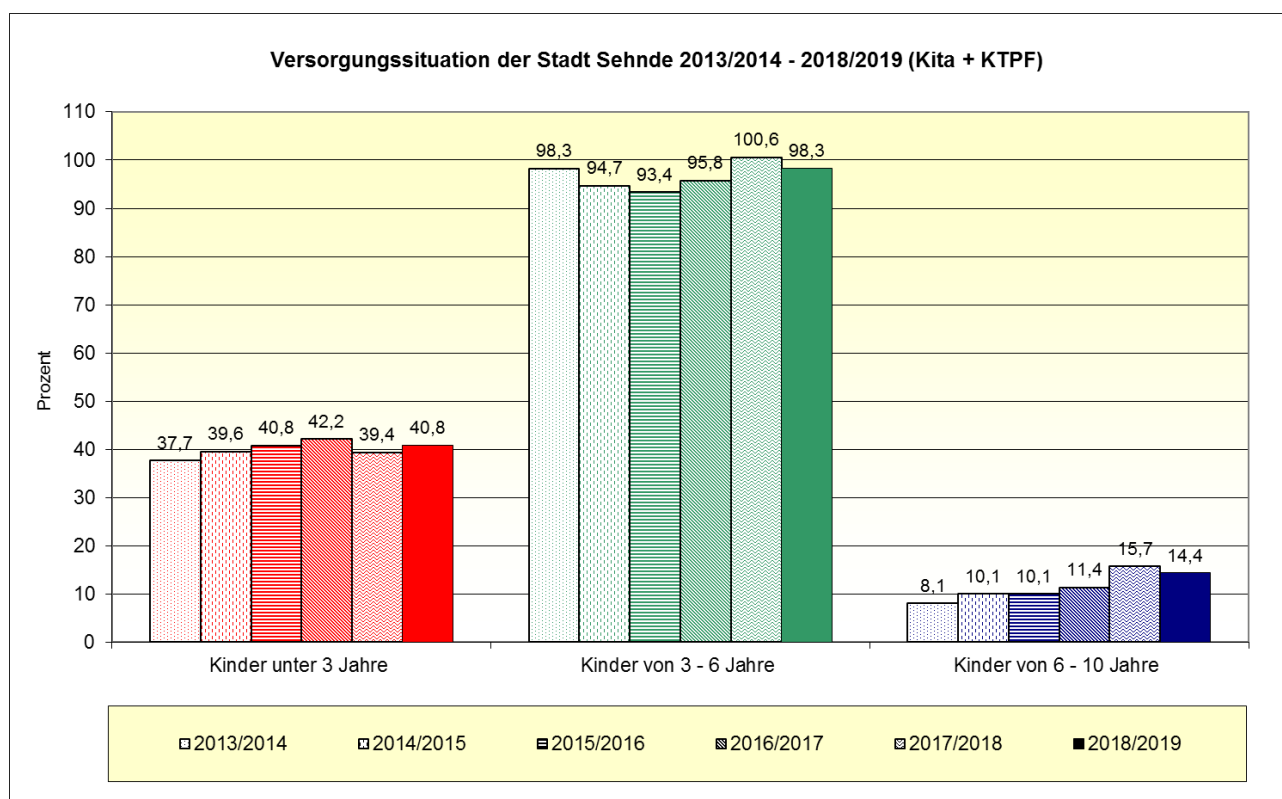
Bevölkerungsstand

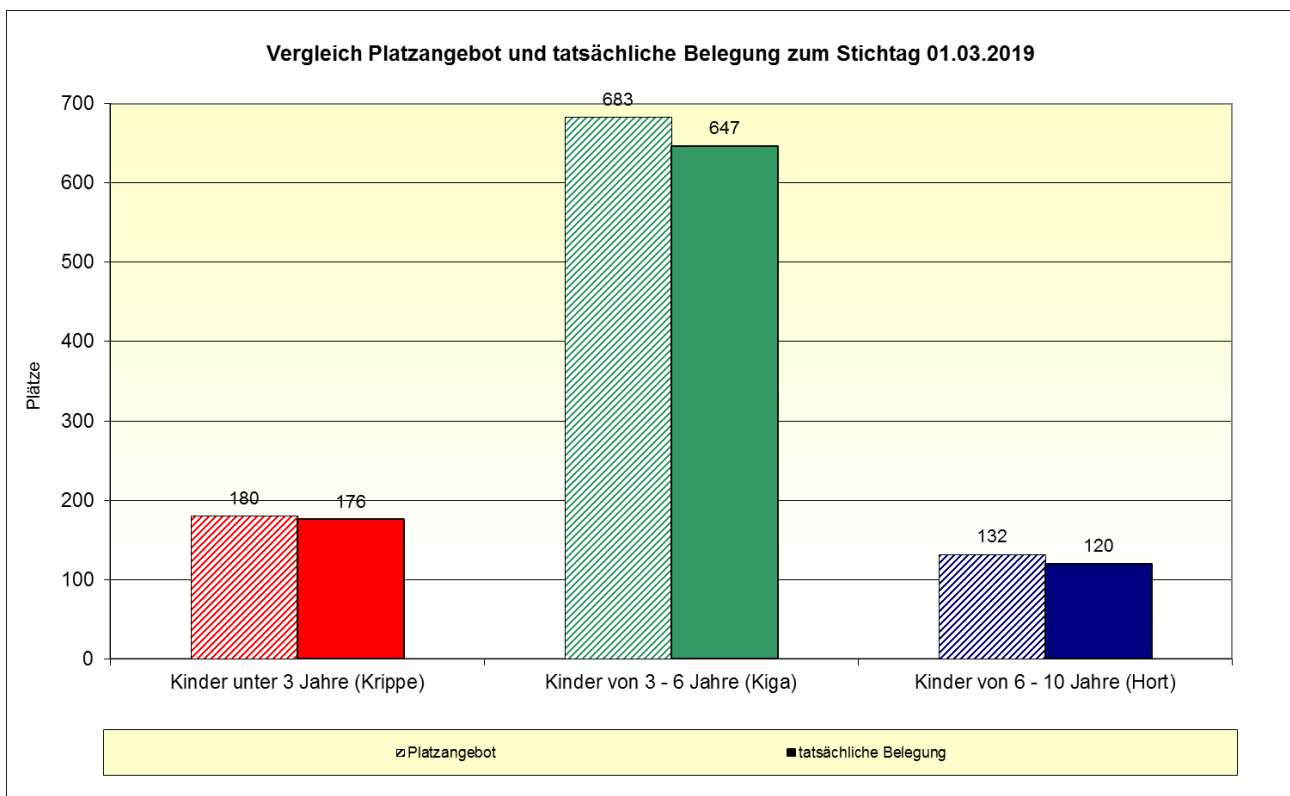
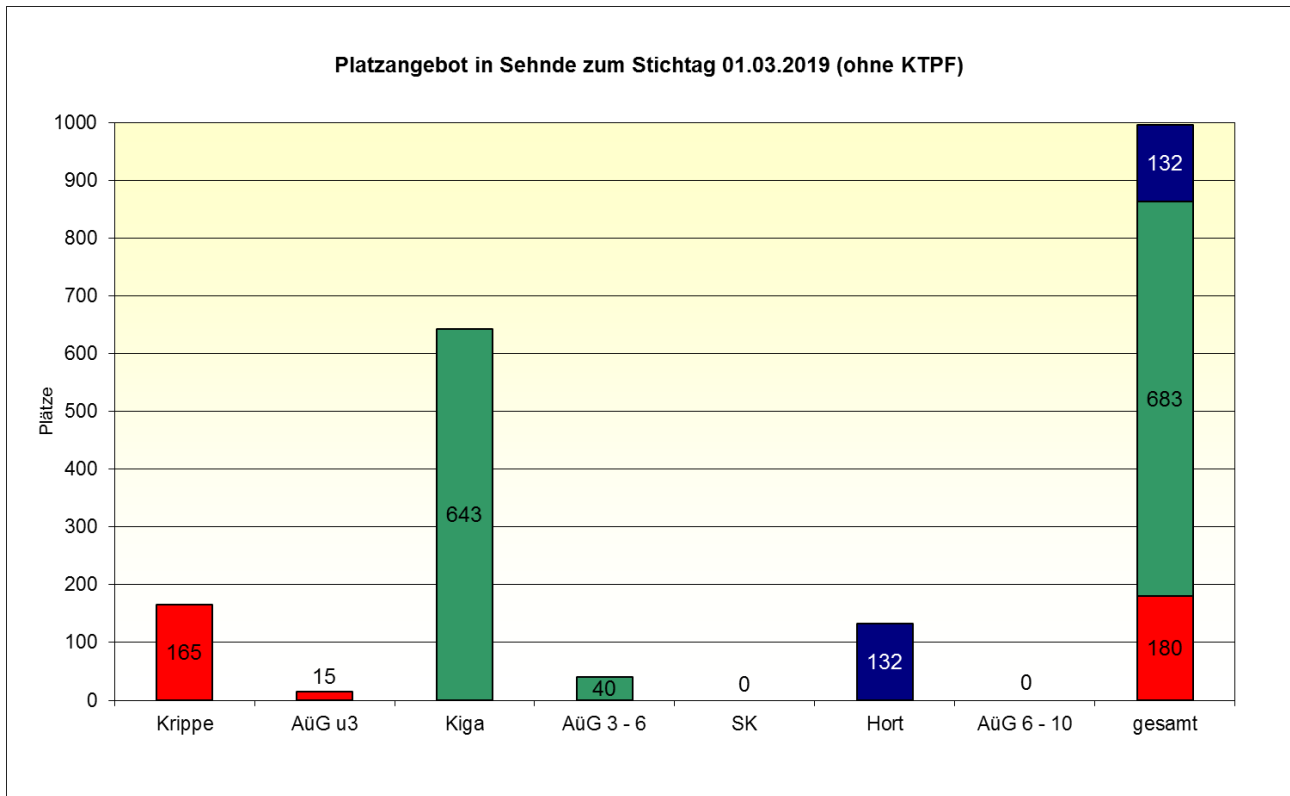
Die Angaben beziehen sich auf die Kinderzahl mit Hauptwohnsitz am 31.12.2018.

	0 - < 3 Jahre	3 - 6 Jahre*	6 - 10 Jahre*	gesamt
Absolut	627	705	940	2.272
Prozent	27,6%	31,0%	41,4%	100,0%

Quelle: Region Hannover, Team Statistik

* Der Jahrgang der 6-Jährigen zum 31.12.2018 wird zu 1/4 den 3-6-Jährigen und zu 2/4 den 6-10-Jährigen zugerechnet. Das verbleibende 1/4 geht zu 60 % in die 3-6-jährigen und zu 40 % in die 6-10-Jährigen ein (Kann-Kinder/ Flexi-Kinder). Der Jahrgang der 10-Jährigen ist mit 50% an die 6 - 10-Jährigen geteilt worden.





Betreuungsumfang der genehmigten Plätze

Krippe

Anzahl der Krippengruppen: 11
Anzahl der Krippenplätze (gesamt): 165

		vormittags		nachmittags		dreivierteltags		ganztags		gesamt
	weniger als 4 Std.	4 Std. - < 5 Std.	5 Std. - < 6 Std.	4 Std. - < 5 Std.	5 Std. - < 6 Std.	6 Std. - < 7 Std.	7 Std. - < 8 Std.	8 Std.	mehr als 8 Std.	
Absolut			40			55	5	20	45	165
Prozent			24,2%			33,3%	3,0%	12,1%	27,3%	100,0%

Kindergarten

Anzahl der Kiga-Gruppen: 27
Anzahl der Kiga-Plätze (gesamt): 643

		vormittags		nachmittags		dreivierteltags		ganztags		gesamt
	weniger als 4 Std.	4 Std. - < 5 Std.	5 Std. - < 6 Std.	4 Std. - < 5 Std.	5 Std. - < 6 Std.	6 Std. - < 7 Std.	7 Std. - < 8 Std.	8 Std.	mehr als 8 Std.	
Absolut		105	158			115	30	65	170	643
Prozent		16,3%	24,6%			17,9%	4,7%	10,1%	26,4%	100,0%

Altersübergreifende Gruppen

Anzahl der ÄÜG-Gruppen: 3
Anzahl der ÄÜG-Plätze (gesamt): 55

		vormittags		nachmittags		dreivierteltags		ganztags		gesamt
	weniger als 4 Std.	4 Std. - < 5 Std.	5 Std. - < 6 Std.	4 Std. - < 5 Std.	5 Std. - < 6 Std.	6 Std. - < 7 Std.	7 Std. - < 8 Std.	8 Std.	mehr als 8 Std.	
Absolut		20	10	20		5				55
Prozent		36,4%	18,2%	36,4%		9,1%				100,0%

Spielkreis mit Rechtsan- spruch

Anzahl der SK-Gruppen: 0
Anzahl der SK-Plätze (gesamt): 0

		vormittags		nachmittags		dreivierteltags		ganztags		gesamt
	weniger als 4 Std.	4 Std. - < 5 Std.	5 Std. - < 6 Std.	4 Std. - < 5 Std.	5 Std. - < 6 Std.	6 Std. - < 7 Std.	7 Std. - < 8 Std.	8 Std.	mehr als 8 Std.	
Absolut										
Prozent										

Hort

Anzahl der Hortgruppen: 7
Anzahl der Hortplätze (gesamt): 132

	bis 15:00 Uhr	bis 15:30 Uhr	bis 16:00 Uhr	bis 16:30 Uhr	bis 17:00 Uhr	bis 17:30 Uhr	18:00 Uhr und mehr	Früh- dienst	gesamt
Absolut					132				132
Prozent					100,0%				100,0%

Betreuungsumfang der tatsächlich belegten Plätze zum Stichtag 01.03.2019

Kinder unter 3 Jahre in Krippe, AÜG und SK

		vormittags		nachmittags		dreivierteltags		ganztags		gesamt
	zugesagte Plätze	4 Std. - < 5 Std.	5 Std. - < 6 Std.	4 Std. - < 5 Std.	5 Std. - < 6 Std.	6 Std. - < 7 Std.	7 Std. - < 8 Std.	8 Std.	mehr als 8 Std.	
Absolut	5	3	52	2		56	24	5	29	176
Prozent	2,8%	1,7%	29,5%	1,1%		31,8%	13,6%	2,8%	16,5%	100,0%

Kinder ab 3 Jahre im Kiga, AÜG und SK

		vormittags		nachmittags		dreivierteltags		ganztags		gesamt
	zugesagte Plätze	4 Std. - < 5 Std.	5 Std. - < 6 Std.	4 Std. - < 5 Std.	5 Std. - < 6 Std.	6 Std. - < 7 Std.	7 Std. - < 8 Std.	8 Std.	mehr als 8 Std.	
Absolut	11	135	152	11		96	53	75	114	647
Prozent	1,7%	20,9%	23,5%	1,7%		14,8%	8,2%	11,6%	17,6%	100,0%

Kinder ab 6 Jahre im Hort und AÜG

	bis 15:00 Uhr	bis 15:30 Uhr	bis 16:00 Uhr	bis 16:30 Uhr	bis 17:00 Uhr	bis 17:30 Uhr	18:00 Uhr und mehr	gesamt	Frühdienst
Absolut					120			120	
Prozent					100,0%			100,0%	

Ferienzeiten (bezogen auf die Einrichtungen in der Kommune)

ohne Schließzeiten	Schließzeiten bis zu drei Wochen im Jahr	Schließzeiten mehr als 3 Wochen im Jahr	Ausweichangebote	
			Ja	Nein
	1	19	14	6

Integrationsplätze (in Kindertageseinrichtungen)

Anzahl der integrativen Gruppen: 2
Anzahl der Einzelintegrationsplätze: 1

tatsächlich belegte Integrationsplätze zum Stichtag 01.03.2018		
belegte Plätze durch Kinder unter 3 Jahre	belegte Plätze durch Kinder im Kindergartenalter	belegte Plätze durch Hortkinder
	5	

Migrationshintergrund (in Kindertageseinrichtungen)

	belegte Plätze durch Kinder unter 3 Jahre	belegte Plätze durch Kinder im Kiga-Alter	belegte Plätze durch Hortkinder	gesamt
ohne Mig. (Absolut)	128	455	103	686
mit Mig. (Absolut)	48	192	17	257
gesamt (Absolut)	176	647	120	943
ohne Mig. (Prozent)	72,7%	70,3%	85,8%	72,7%
mit Mig. (Prozent)	27,3%	29,7%	14,2%	27,3%
gesamt (Prozent)	100,0%	100,0%	100,0%	100,0%

Kindertagespflege

tatsächlich belegte Plätze zum Stichtag 01.03.2019 (nur U3-Plätze)

	unter 1 Jahr	1 - unter 2 Jahre	2 - unter 3 Jahre	gesamt (U3-Kinder)
Absolut		31	45	76
Prozent		40,8%	59,2%	100,0%

tatsächlich belegte Plätze zum Stichtag 01.03.2019 (alle Plätze)

	Kinder unter 3 Jahre	Kinder von 3 - unter 6 Jahre	Kinder von 6 - unter 14 Jahre	gesamt
Absolut	76	10	3	89
Prozent	85,4%	11,2%	3,4%	100,0%

Betreuungsumfang (durchschnittliche Betreuungszeit bei einer 5-Tage-Woche)

	bis zu 5 Std.	5 - < 7 Std.	7 - < 10 Std.	ab 10 Std.
Absolut	21	27	41	
Prozent	23,6%	30,3%	46,1%	

Parallel bestehende Betreuungsformen

	Kinder unter 3 Jahre		Kinder von 3 - unter 6 Jahre		Kinder von 6 - unter 14 Jahre		gesamt	
	Absolut	Prozent	Absolut	Prozent	Absolut	Prozent	Absolut	Prozent
Kindertagesbetreuung*								
weiteres TPF-Verhältnis								
Ganztagsschule								

* z.B. in Krippe, Kindergarten, Hort oder altersübergreifende Gruppe, verlässliche Grundschule

Planungszahlen

Betreuungsform	neue Plätze bis Ende Kita-Jahr 2018/2019		neue Plätze bis Ende Kita-Jahr 2019/2020		neue Plätze bis Ende Kita-Jahr 2020/2021	
	Absolut	Prozent	Absolut	Prozent	Absolut	Prozent
Krippe (Kinder von 0 - unter 3 Jahre)			10	1,6%	15	2,4%
Kindergarten (Kinder von 3 - 6 Jahre)					25	3,5%
Hort (Kinder von 6 - 10 Jahre)	12	1,3%	10	1,1%		
Kindertagespflege (Kinder von 0 - unter 3 Jahre)						
Kindertagespflege (Kinder von 3 - 6 Jahre)						
Kindertagespflege (Kinder von 6 - 10 Jahre)						
gesamt	12	1,3%	20	2,7%	40	5,9%

Selbsteinschätzung der Stadt Sehnde

1. a. Wie hoch schätzen Sie den zusätzlichen Bedarf an Betreuungsplätzen für das kommende Kiga-Jahr 2019/2020 ein?

Bitte geben Sie die ungefähre Anzahl der zusätzlich oder aber weniger benötigten Plätze an, um eine an der Nachfrage orientierte Versorgung zu gewährleisten (Warteliste und/oder Schätzung).

Alter	Anzahl
Kinder im Alter von 0 bis unter 3 Jahren (Krippe + KTPF)	30
Kinder im Alter von 3 bis 6 Jahren (Kindergarten + KTPF)	25
Kinder im Alter von 6 bis 10 Jahren (Hort + KTPF)	0

1. b. Kann der Bedarf zum 01.08.2019 voraussichtlich gedeckt werden?

Der Bedarf ...	Krippe		Kiga		Hort	
	ja	nein	ja	nein	ja	nein
... kann voraussichtlich gedeckt werden		X	X		X	

1. c. Wie viele Kinder, die zwischen dem 01.07.2018 und 30.09.2018 sechs Jahre alt wurden, benötigten für ein weiteres Jahr einen Betreuungsplatz in einer Kindertageseinrichtung aufgrund der seit 2018 möglichen Rückstellung vom Schulbesuch bis zum 01.05.?

Alter	Anzahl
6-jährige Kindergartenkinder	12

1. d. Wie viele konkrete Anfragen nach einem Betreuungsplatz (Anträge, Anmeldungen und konkrete mündlich vorgetragene Platzwünsche) konnten im laufenden Kiga-Jahr (2018/2019) in institutionellen Einrichtungen nicht berücksichtigt werden.

Alter	Anzahl
Kinder im Alter von 0 bis unter 3 Jahren (Krippe)	20
Kinder im Alter von 3 bis 6 Jahren (Kindergarten)	5
Kinder im Alter von 6 bis 10 Jahren (Hort)	

1. e. Wie viele Kinder wurden aufgrund fehlender Betreuungsplätze in Kindertagesstätten in der Kindertagespflege betreut (=ersetzende KTPF)?

Alter	Anzahl
Kinder im Alter von 0 bis unter 3 Jahren	50
Kinder im Alter von 3 bis 6 Jahren	0
Kinder im Alter von 6 bis 10 Jahren	0

1. f. Welche Gründe/Ursachen liegen für einen möglichen Fehlbedarf an Betreuungsplätzen vor?

Fehlbedarf an Plätzen...	Gründe/Ursachen
... im Krippenalter	Immer mehr Eltern machen von rechtsanspruch Gebrauch, Versorgungsquote liegt bei rund 60%, Bedarf wird jedoch von ca. 80% der Eltern gemeldet
... im Kindergartenalter	Flexi-Kinder und vom Schulbesuch zurückgestellte Kinder
... im Hortalter	-

1. g. Welche Maßnahmen sind geplant, um einen möglichen Fehlbedarf in der jeweiligen Altersgruppe zu decken?

Bedarfsdeckung der Plätze...	Maßnahmen	Umsetzung der Maßnahmen bis ...
... im Krippenalter	Schaffung von zusätzlich 5 Krippengruppen mit je 15 Plätzen	2024
... im Kindergartenalter	Schaffung von zusätzlich 2 Gruppen mit je 25 Plätzen	2024
... im Hortalter		

2. Wie viele Kinder aus Ihrer Kommune nahmen zum Stichtag 01.03.2019 einen Betreuungsplatz in einer Kindertagesbetreuung außerhalb Ihrer Kommune in Anspruch?

Alter	Anzahl der Kinder in ...		
	... Einrichtungen in freier oder kommunaler Trägerschaft	... Betriebs-kindertages-stätten	... KTPF
0 bis unter 3 Jahre (Krippe + KTPF)			11
3 bis 6 Jahre (Kindergarten + KTPF)			3
6 bis 10 Jahre (Hort + KTPF)			3

3. Wie viele Kinder aus anderen Kommunen haben zum Stichtag 01.03.2019 einen Betreuungsplatz in einer Kindertagesbetreuung in Ihrer Kommune in Anspruch genommen?

Alter	Anzahl der Kinder in ...	
	... Einrichtungen	... KTPF
0 bis unter 3 Jahre (Krippe + KTPF)		Nicht bekannt
3 bis 6 Jahre (Kindergarten + KTPF)		Nicht bekannt
6 bis 10 Jahre (Hort + KTPF)		Nicht bekannt

4. Gibt es in Ihrer Kommune Betriebskitas? ja ☐ nein ☒

Name der Betriebskita	Wie viele Kinder aus Ihrer Kommune wurden zum Stichtag 01.03.2019 dort betreut?	
	U3-Kinder	Ü3-Kinder

5. Wie sehen Ihre Planungen im Bereich der Kindertagespflege (KTPF) aus?

Frage		ja	nein
Besteht ein (weiterer) Ausbaubedarf an Betreuungsplätzen in der KTPF?		X	
Werden Sie noch weitere TPP akquirieren?		Auf Anfrage	
Frage	U3 – Kinder (Krippenalter)	3 – 6 Jahre (Kindergartenalter)	6 – 10 Jahre (Hortalter)
Wie viele freie Plätze standen zum Stichtag 01.03.2019 zur Verfügung?	18	0	0

12 Einzelauswertung der Stadt Springe

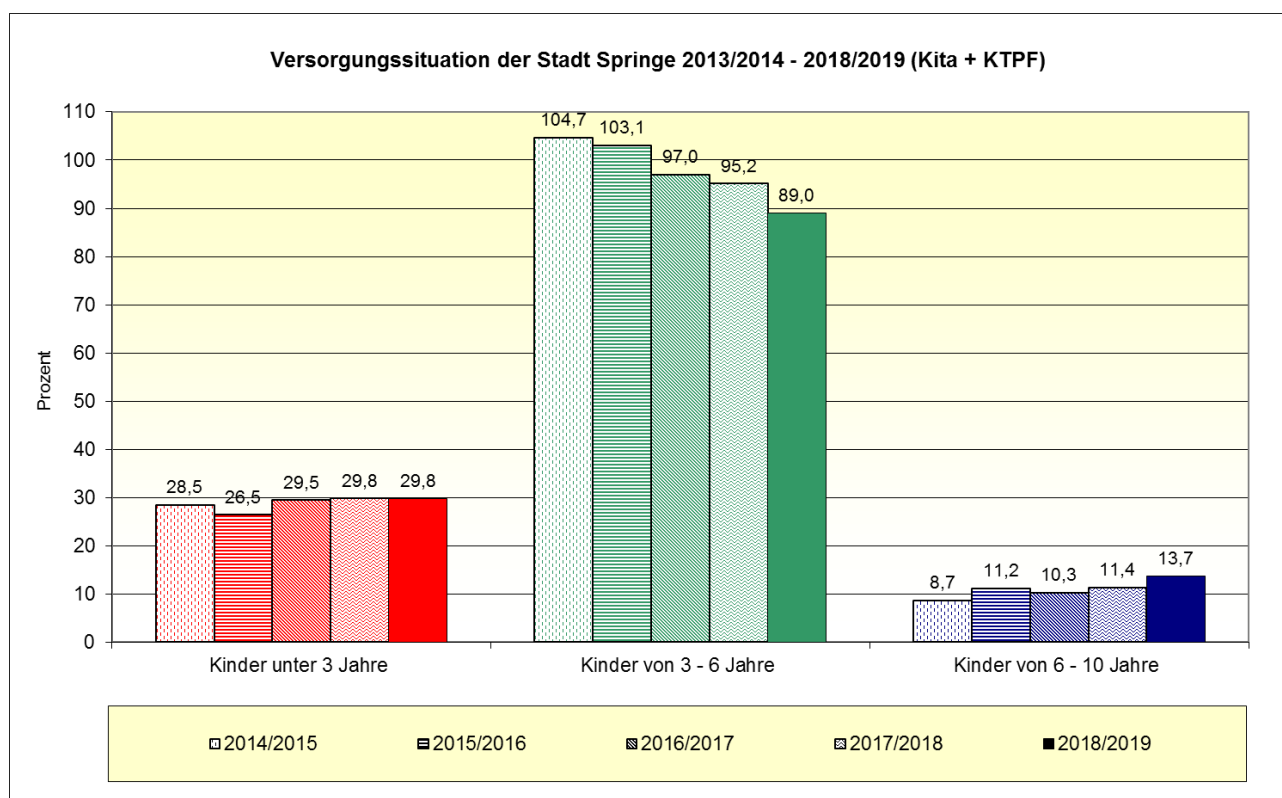
Bevölkerungsstand

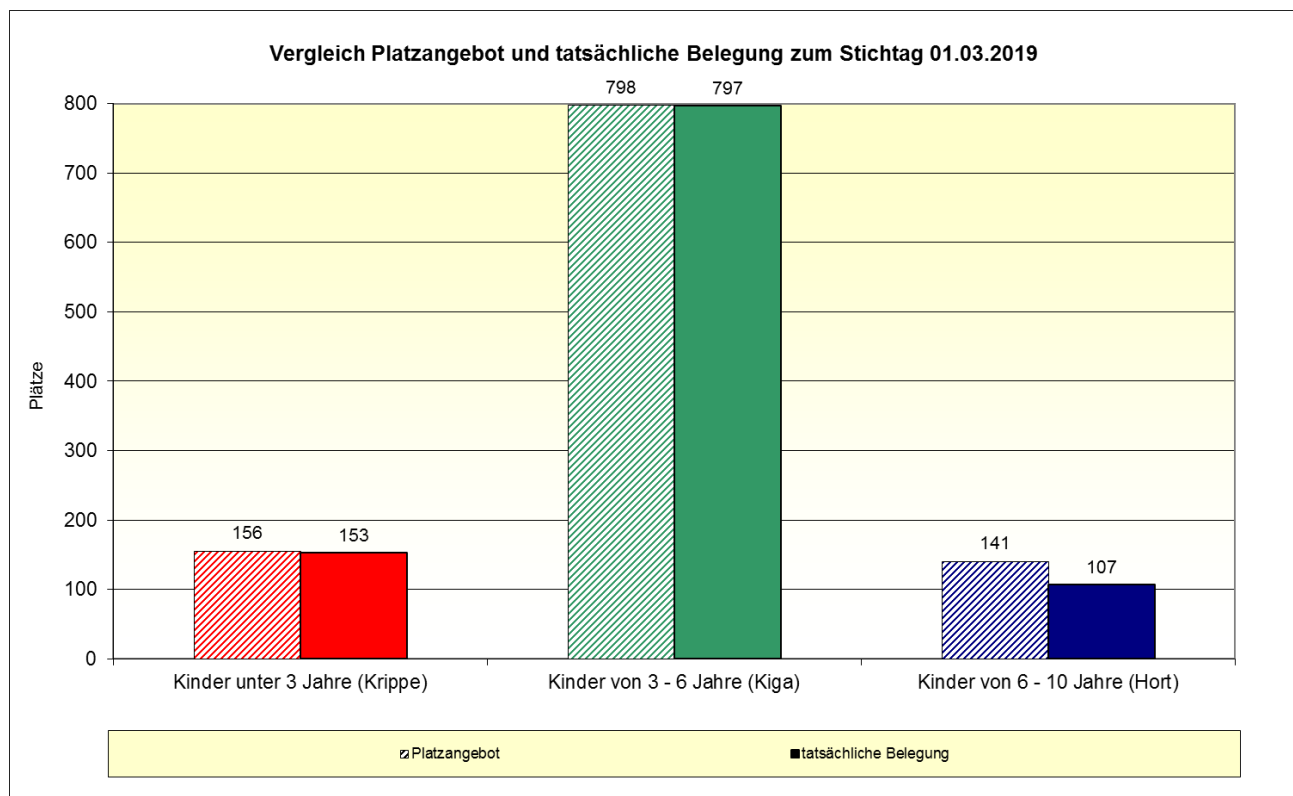
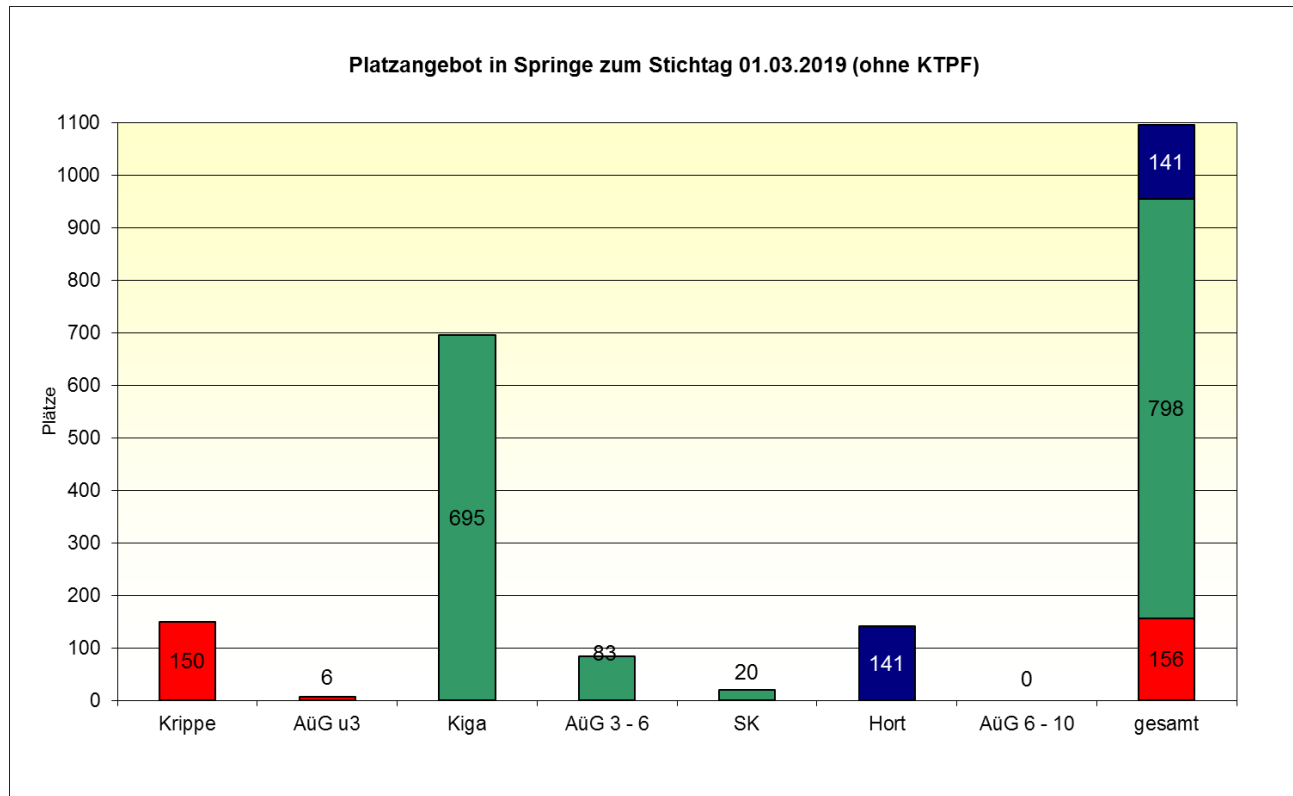
Die Angaben beziehen sich auf die Kinderzahl mit Hauptwohnsitz am 31.12.2018.

	0 - < 3 Jahre	3 - 6 Jahre*	6 - 10 Jahre*	gesamt
Absolut	799	910	1.029	2.738
Prozent	29,2%	33,2%	37,6%	100,0%

Quelle: Region Hannover, Team Statistik

* Der Jahrgang der 6-Jährigen zum 31.12.2018 wird zu 1/4 den 3-6-Jährigen und zu 2/4 den 6-10-Jährigen zugerechnet. Das verbleibende 1/4 geht zu 60 % in die 3-6-jährigen und zu 40 % in die 6-10-Jährigen ein (Kann-Kinder/ Flexi-Kinder). Der Jahrgang der 10-Jährigen ist mit 50% an die 6 - 10-Jährigen geteilt worden.





Betreuungsumfang der genehmigten Plätze

Krippe

Anzahl der Krippengruppen: 10
Anzahl der Krippenplätze (gesamt): 150

		vormittags		nachmittags		dreivierteltags		ganztags		gesamt
	weniger als 4 Std.	4 Std. - < 5 Std.	5 Std. - < 6 Std.	4 Std. - < 5 Std.	5 Std. - < 6 Std.	6 Std. - < 7 Std.	7 Std. - < 8 Std.	8 Std.	mehr als 8 Std.	
Absolut								60	90	150
Prozent								40,0%	60,0%	100,0%

Kindergarten

Anzahl der Kiga-Gruppen: 33
Anzahl der Kiga-Plätze (gesamt): 695

		vormittags		nachmittags		dreivierteltags		ganztags		gesamt
	weniger als 4 Std.	4 Std. - < 5 Std.	5 Std. - < 6 Std.	4 Std. - < 5 Std.	5 Std. - < 6 Std.	6 Std. - < 7 Std.	7 Std. - < 8 Std.	8 Std.	mehr als 8 Std.	
Absolut		76	141	20		159	40	73	186	695
Prozent		10,9%	20,3%	2,9%		22,9%	5,8%	10,5%	26,8%	100,0%

Altersübergreifende Gruppen

Anzahl der AÜG-Gruppen: 4
Anzahl der AÜG-Plätze (gesamt): 89

		vormittags		nachmittags		dreivierteltags		ganztags		gesamt
	weniger als 4 Std.	4 Std. - < 5 Std.	5 Std. - < 6 Std.	4 Std. - < 5 Std.	5 Std. - < 6 Std.	6 Std. - < 7 Std.	7 Std. - < 8 Std.	8 Std.	mehr als 8 Std.	
Absolut						44		25	20	89
Prozent						49,4%		28,1%	22,5%	100,0%

Spielkreis mit Rechtsan- spruch

Anzahl der SK-Gruppen: 1
Anzahl der SK-Plätze (gesamt): 20

		vormittags		nachmittags		dreivierteltags		ganztags		gesamt
	weniger als 4 Std.	4 Std. - < 5 Std.	5 Std. - < 6 Std.	4 Std. - < 5 Std.	5 Std. - < 6 Std.	6 Std. - < 7 Std.	7 Std. - < 8 Std.	8 Std.	mehr als 8 Std.	
Absolut			10							20
Prozent			50,0%							100,0%

Hort

Anzahl der Hortgruppen: 8
Anzahl der Hortplätze (gesamt): 141

	bis 15:00 Uhr	bis 15:30 Uhr	bis 16:00 Uhr	bis 16:30 Uhr	bis 17:00 Uhr	bis 17:30 Uhr	18:00 Uhr und mehr	Früh- dienst	gesamt
Absolut					121	20			141
Prozent					85,8%	14,2%			100,0%

Betreuungsumfang der tatsächlich belegten Plätze zum Stichtag 01.03.2019

Kinder unter 3 Jahre in Krippe, AüG und SK

		vormittags		nachmittags		dreivierteltags		ganztags		gesamt
	zugesagte Plätze	4 Std. - < 5 Std.	5 Std. - < 6 Std.	4 Std. - < 5 Std.	5 Std. - < 6 Std.	6 Std. - < 7 Std.	7 Std. - < 8 Std.	8 Std.	mehr als 8 Std.	
Absolut	3					22	9	58	61	153
Prozent	2,0%					14,4%	5,9%	37,9%	39,9%	100,0%

Kinder ab 3 Jahre im Kiga, AüG und SK

		vormittags		nachmittags		dreivierteltags		ganztags		gesamt
	zugesagte Plätze	4 Std. - < 5 Std.	5 Std. - < 6 Std.	4 Std. - < 5 Std.	5 Std. - < 6 Std.	6 Std. - < 7 Std.	7 Std. - < 8 Std.	8 Std.	mehr als 8 Std.	
Absolut	1	103	144	20		183	83	121	142	797
Prozent	0,1%	12,9%	18,1%	2,5%		23,0%	10,4%	15,2%	17,8%	100,0%

Kinder ab 6 Jahre im Hort und AüG

	bis 15:00 Uhr	bis 15:30 Uhr	bis 16:00 Uhr	bis 16:30 Uhr	bis 17:00 Uhr	bis 17:30 Uhr	18:00 Uhr und mehr	gesamt	Frühdienst
Absolut					99	8		107	
Prozent					92,5%	7,5%		100,0%	

Ferienzeiten (bezogen auf die Einrichtungen in der Kommune)

ohne Schließzeiten	Schließzeiten bis zu drei Wochen im Jahr	Schließzeiten mehr als 3 Wochen im Jahr	Ausweichangebote	
			Ja	Nein
	1	15		16

Integrationsplätze (in Kindertageseinrichtungen)

Anzahl der integrativen Gruppen: 4

Anzahl der Einzelintegrationsplätze: 0

tatsächlich belegte Integrationsplätze zum Stichtag 01.03.2019

belegte Plätze durch Kinder unter 3 Jahre	belegte Plätze durch Kinder im Kindergartenalter	belegte Plätze durch Hortkinder
	14	

Migrationshintergrund (in Kindertageseinrichtungen)

	belegte Plätze durch Kinder unter 3 Jahre	belegte Plätze durch Kinder im Kiga-Alter	belegte Plätze durch Hortkinder	gesamt
ohne Mig. (Absolut)	141	622	94	857
mit Mig. (Absolut)	12	175	13	200
gesamt (Absolut)	153	797	107	1057
ohne Mig. (Prozent)	92,2%	78,0%	87,9%	81,1%
mit Mig. (Prozent)	7,8%	22,0%	12,1%	18,9%
gesamt (Prozent)	100,0%	100,0%	100,0%	100,0%

Kindertagespflege

tatsächlich belegte Plätze zum Stichtag 01.03.2019 (nur U3-Plätze)

	unter 1 Jahr	1 - unter 2 Jahre	2 - unter 3 Jahre	gesamt (U3-Kinder)
Absolut	1	35	46	82
Prozent	1,2%	42,7%	56,1%	100,0%

tatsächlich belegte Plätze zum Stichtag 01.03.2019 (alle Plätze)

	Kinder unter 3 Jahre	Kinder von 3 - unter 6 Jahre	Kinder von 6 - unter 14 Jahre	gesamt
Absolut	82	12		94
Prozent	87,2%	12,8%		100,0%

Betreuungsumfang (durchschnittliche Betreuungszeit bei einer 5-Tage-Woche)

	bis zu 5 Std.	5 - < 7 Std.	7 - < 10 Std.	ab 10 Std.
Absolut	23	41	30	
Prozent	24,5%	43,6%	31,9%	

Parallel bestehende Betreuungsformen

	Kinder unter 3 Jahre		Kinder von 3 - unter 6 Jahre		Kinder von 6 - unter 14 Jahre		gesamt	
	Absolut	Prozent	Absolut	Prozent	Absolut	Prozent	Absolut	Prozent
Kindertagesbetreuung*								
weiteres TPF-Verhältnis								
Ganztagsschule								

* z.B. in Krippe, Kindergarten, Hort oder altersübergreifende Gruppe, verlässliche Grundschule

Planungszahlen

Betreuungsform	neue Plätze bis Ende Kita-Jahr 2018/2019		neue Plätze bis Ende Kita-Jahr 2019/2020		neue Plätze bis Ende Kita-Jahr 2020/2021	
	Absolut	Prozent	Absolut	Prozent	Absolut	Prozent
Krippe (Kinder von 0 - unter 3 Jahre)			26	3,3%	60	7,5%
Kindergarten (Kinder von 3 - 6 Jahre)			42	4,6%	90	9,9%
Hort (Kinder von 6 - 10 Jahre)						
Kindertagespflege (Kinder von 0 - unter 3 Jahre)						
Kindertagespflege (Kinder von 3 - 6 Jahre)						
Kindertagespflege (Kinder von 6 - 10 Jahre)						
gesamt			68	7,9%	150	17,4%

Selbsteinschätzung der Stadt Springe

1. a. Wie hoch schätzen Sie den zusätzlichen Bedarf an Betreuungsplätzen für das kommende Kiga-Jahr 2019/2020 ein?

Bitte geben Sie die ungefähre Anzahl der zusätzlich oder aber weniger benötigten Plätze an, um eine an der Nachfrage orientierte Versorgung zu gewährleisten (Warteliste und/oder Schätzung).

Alter	Anzahl
Kinder im Alter von 0 bis unter 3 Jahren (Krippe + KTPF)	232
Kinder im Alter von 3 bis 6 Jahren (Kindergarten + KTPF)	231
Kinder im Alter von 6 bis 10 Jahren (Hort + KTPF)	0

1. b. Kann der Bedarf zum 01.08.2019 voraussichtlich gedeckt werden?

Der Bedarf ...	Krippe		Kiga		Hort	
	ja	nein	ja	nein	ja	nein
... kann voraussichtlich gedeckt werden		X		X	X	

1.c. Wie viele Kinder, die zwischen dem 01.07.2018 und 30.09.2018 sechs Jahre alt wurden, benötigten für ein weiteres Jahr einen Betreuungsplatz in einer Kindertageseinrichtung aufgrund der seit 2018 möglichen Rückstellung vom Schulbesuch bis zum 01.05.?

Alter	Anzahl
6-jährige Kindergartenkinder	22

1. d. Wie viele konkrete Anfragen nach einem Betreuungsplatz (Anträge, Anmeldungen und konkrete mündlich vorgetragene Platzwünsche) konnten im laufenden Kiga-Jahr (2018/2019) in institutionellen Einrichtungen nicht berücksichtigt werden.

Alter	Anzahl
Kinder im Alter von 0 bis unter 3 Jahren (Krippe)	126
Kinder im Alter von 3 bis 6 Jahren (Kindergarten)	123
Kinder im Alter von 6 bis 10 Jahren (Hort)	0

1. e. Wie viele Kinder wurden aufgrund fehlender Betreuungsplätze in Kindertagesstätten in der Kindertagespflege betreut (=ersetzende KTPF)?

Alter	Anzahl
Kinder im Alter von 0 bis unter 3 Jahren	81
Kinder im Alter von 3 bis 6 Jahren	12
Kinder im Alter von 6 bis 10 Jahren	0

1. f. Welche Gründe/Ursachen liegen für einen möglichen Fehlbedarf an Betreuungsplätzen vor?

Fehlbedarf an Plätzen...	Gründe/Ursachen
... im Krippenalter	Geburtensteigerungen, Zuzüge, Planungsvorhaben konnten nicht wie angedacht umgesetzt werden.
... im Kindergartenalter	Geburtensteigerungen, Zuzüge, Planungsvorhaben konnten nicht wie angedacht umgesetzt werden.
... im Hortalter	-/-

1. g. Welche Maßnahmen sind geplant, um einen möglichen Fehlbedarf in der jeweiligen Altersgruppe zu decken?

Bedarfsdeckung der Plätze...	Maßnahmen	Umsetzung der Maßnahmen bis ...
... im Krippenalter	<ol style="list-style-type: none"> 1. Inbetriebnahme einer neuen Einrichtung in kommunaler Trägerschaft (geplant 26 Krippenplätze) 2. Erweiterung einer Bestandseinrichtung in Gestorf um 1 Krippengruppe 3. Neubau einer KiTa in der Kernstadt (geplant 3 Krippengruppen) 	<ol style="list-style-type: none"> 1. Voraussichtlich 01/2020 2. Vorbehaltlich der politischen Beschlussfassung und der Ausführung des Vorhabens voraussichtlich im laufenden Kindergartenjahr 2020/2021 3. Vorbehaltlich der politischen Beschlussfassung und der Ausführung des Vorhabens voraussichtlich im laufenden Kindergartenjahr 2020/2021

Bedarfsdeckung der Plätze...	Maßnahmen	Umsetzung der Maßnahmen bis ...
... im Kindergartenalter	<ol style="list-style-type: none"> 1. Inbetriebnahme eines Waldkindergartens mit 15 Betreuungsplätzen. 2. Inbetriebnahme einer neuen Einrichtung in kommunaler Trägerschaft (geplant 25 Kindergartenplätze) 3. Erweiterung einer Bestandseinrichtung in Gestorf und in diesem Zuge Erweiterung einer Kleingruppe um weitere 15 Regelbetreuungsplätze 4. Neubau einer KiTa in der Kernstadt (geplant 3 Kindergartengruppen, davon voraussichtlich eine altersübergreifende Gruppe) 	<ol style="list-style-type: none"> 1. Geplant ab 01.08.2019 2. Voraussichtlich 01/2020 3. Vorbehaltlich der politischen Beschlussfassung und der Ausführung des Vorhabens voraussichtlich im laufenden Kindergartenjahr 2020/2021 4. Vorbehaltlich der politischen Beschlussfassung und der Ausführung des Vorhabens voraussichtlich im laufenden Kindergartenjahr 2020/2021
... im Hortalter		

2. Wie viele Kinder aus Ihrer Kommune nahmen zum Stichtag 01.03.2019 einen Betreuungsplatz in einer Kindertagesbetreuung außerhalb Ihrer Kommune in Anspruch?

Alter	Anzahl der Kinder in ...		
	... Einrichtungen in freier oder kommunaler Trägerschaft	... Betriebs-kindertages-stätten	... KTPF
0 bis unter 3 Jahre (Krippe + KTPF)	4	2	29
3 bis 6 Jahre (Kindergarten + KTPF)	7	0	2
6 bis 10 Jahre (Hort + KTPF)	0	0	0

3. **Wie viele Kinder aus anderen Kommunen haben zum Stichtag 01.03.2019 einen Betreuungsplatz in einer Kindertagesbetreuung in Ihrer Kommune in Anspruch genommen?**

Alter	Anzahl der Kinder in ...	
	... Einrichtungen	... KTPF
0 bis unter 3 Jahre (Krippe + KTPF)	0	1
3 bis 6 Jahre (Kindergarten + KTPF)	0	0
6 bis 10 Jahre (Hort + KTPF)	0	0

4. **Gibt es in Ihrer Kommune Betriebskitas?** ja ☐ nein ☒

Name der Betriebskita	Wie viele Kinder aus Ihrer Kommune wurden zum Stichtag 01.03.2019 dort betreut?	
	U3-Kinder	Ü3-Kinder

5. **Wie sehen Ihre Planungen im Bereich der Kindertagespflege (KTPF) aus?**

Frage		ja	nein
Besteht ein (weiterer) Ausbaubedarf an Be- treuungsplätzen in der KTPF?		X	
Werden Sie noch weitere TPP akquirieren?		X	
Frage	U3 – Kinder (Krippenalter)	3 – 6 Jahre (Kindergartenalter)	6 – 10 Jahre (Hortalter)
Wie viele freie Plätze standen zum Stichtag 01.03.2019 zur Verfügung?	0	0	0

13 Einzelauswertung der Gemeinde Uetze

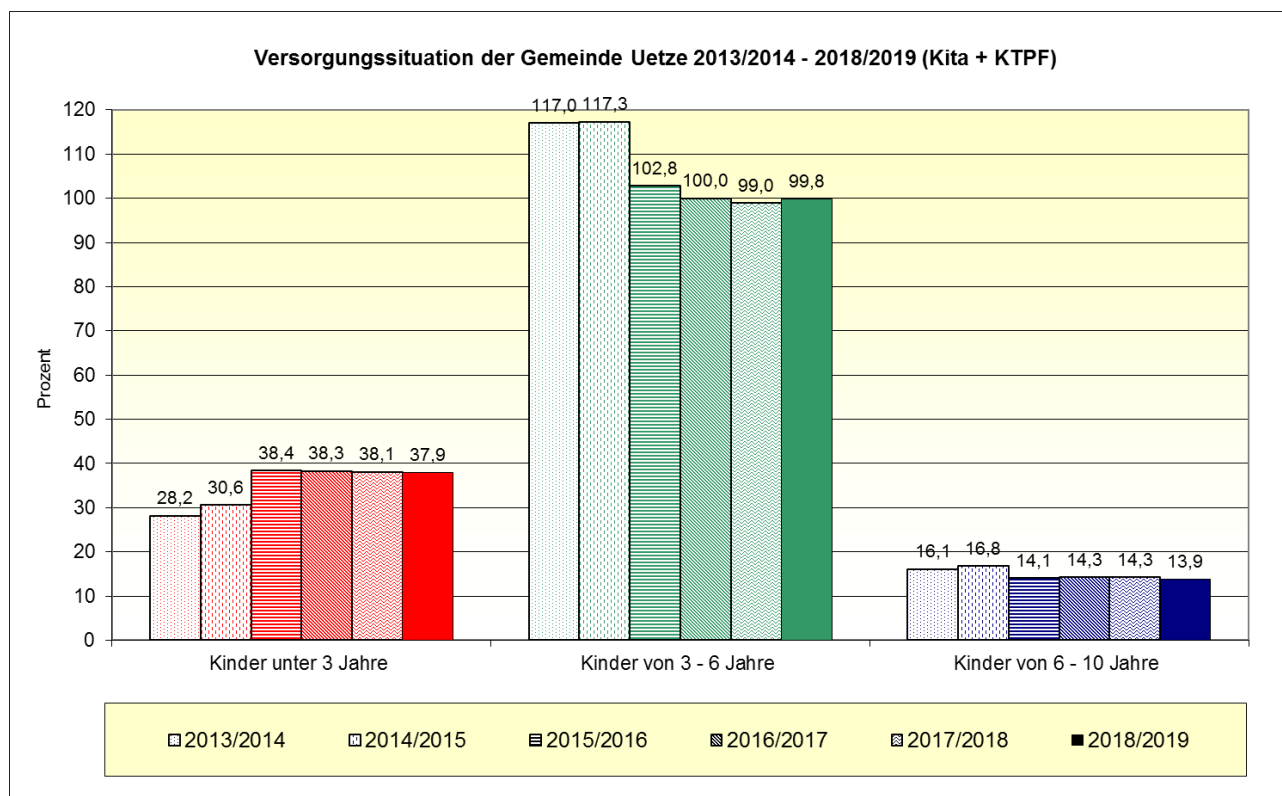
Bevölkerungsstand

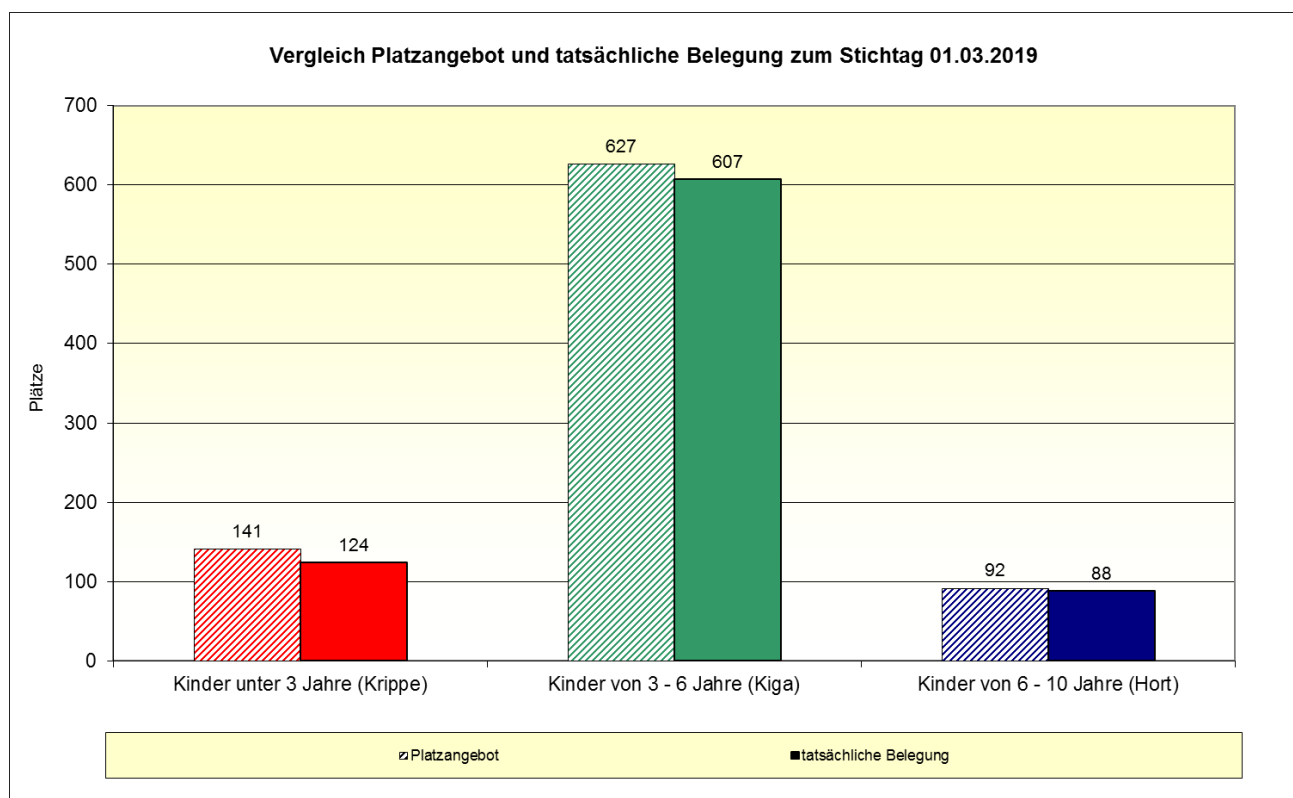
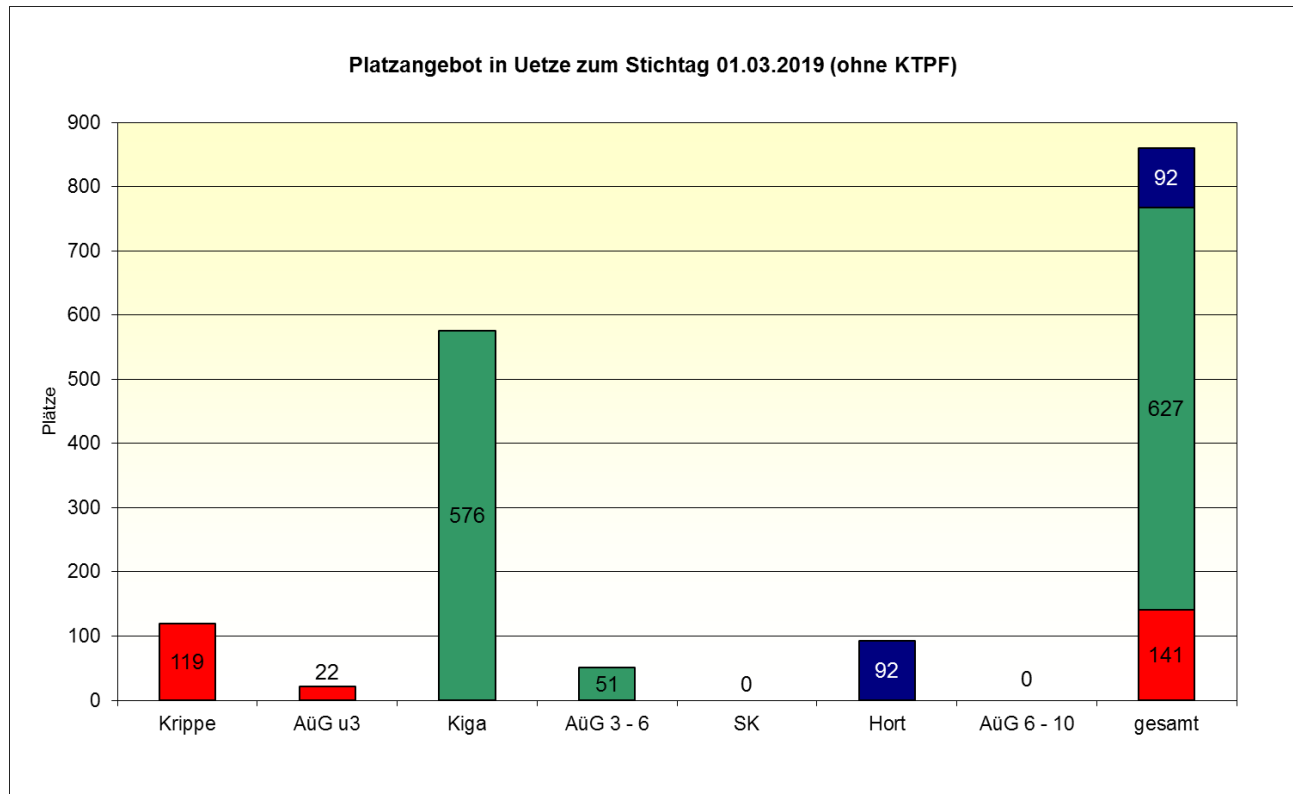
Die Angaben beziehen sich auf die Kinderzahl mit Hauptwohnsitz am 31.12.2018.

	0 - < 3 Jahre	3 - 6 Jahre*	6 - 10 Jahre*	gesamt
Absolut	551	634	808	1.993
Prozent	27,6%	31,8%	40,5%	100,0%

Quelle: Region Hannover, Team Statistik

* Der Jahrgang der 6-Jährigen zum 31.12.2018 wird zu 1/4 den 3-6-Jährigen und zu 2/4 den 6-10-Jährigen zugerechnet. Das verbleibende 1/4 geht zu 60 % in die 3-6-jährigen und zu 40 % in die 6-10-Jährigen ein (Kann-Kinder/ Flexi-Kinder). Der Jahrgang der 10-Jährigen ist mit 50% an die 6 - 10-Jährigen geteilt worden.





Betreuungsumfang der genehmigten Plätze

Krippe

Anzahl der Krippengruppen: 8
Anzahl der Krippenplätze (gesamt): 119

		vormittags		nachmittags		dreivierteltags		ganztags		gesamt
	weniger als 4 Std.	4 Std. - < 5 Std.	5 Std. - < 6 Std.	4 Std. - < 5 Std.	5 Std. - < 6 Std.	6 Std. - < 7 Std.	7 Std. - < 8 Std.	8 Std.	mehr als 8 Std.	
Absolut							14	15	90	119
Prozent							11,8%	12,6%	75,6%	100,0%

Kindergarten

Anzahl der Kiga-Gruppen: 25
Anzahl der Kiga-Plätze (gesamt): 576

		vormittags		nachmittags		dreivierteltags		ganztags		gesamt
	weniger als 4 Std.	4 Std. - < 5 Std.	5 Std. - < 6 Std.	4 Std. - < 5 Std.	5 Std. - < 6 Std.	6 Std. - < 7 Std.	7 Std. - < 8 Std.	8 Std.	mehr als 8 Std.	
Absolut			108			75	90	50	253	576
Prozent			18,8%			13,0%	15,6%	8,7%	43,9%	100,0%

Altersübergreifende Gruppen

Anzahl der ÄÜG-Gruppen: 4
Anzahl der ÄÜG-Plätze (gesamt): 73

		vormittags		nachmittags		dreivierteltags		ganztags		gesamt
	weniger als 4 Std.	4 Std. - < 5 Std.	5 Std. - < 6 Std.	4 Std. - < 5 Std.	5 Std. - < 6 Std.	6 Std. - < 7 Std.	7 Std. - < 8 Std.	8 Std.	mehr als 8 Std.	
Absolut						54			19	73
Prozent						74,0%			26,0%	100,0%

Spielkreis mit Rechtsan- spruch

Anzahl der SK-Gruppen: 0
Anzahl der SK-Plätze (gesamt): 0

		vormittags		nachmittags		dreivierteltags		ganztags		gesamt
	weniger als 4 Std.	4 Std. - < 5 Std.	5 Std. - < 6 Std.	4 Std. - < 5 Std.	5 Std. - < 6 Std.	6 Std. - < 7 Std.	7 Std. - < 8 Std.	8 Std.	mehr als 8 Std.	
Absolut										
Prozent										

Hort

Anzahl der Hortgruppen: 5
Anzahl der Hortplätze (gesamt): 92

	bis 15:00 Uhr	bis 15:30 Uhr	bis 16:00 Uhr	bis 16:30 Uhr	bis 17:00 Uhr	bis 17:30 Uhr	18:00 Uhr und mehr	Früh- dienst	gesamt
Absolut				52	40			40	92
Prozent				56,5%	43,5%			43,5%	100,0%

Betreuungsumfang der tatsächlich belegten Plätze zum Stichtag 01.03.2019

Kinder unter 3 Jahre in Krippe, AÜG und SK

		vormittags		nachmittags		dreivierteltags		ganztags		gesamt
	zugesagte Plätze	4 Std. - < 5 Std.	5 Std. - < 6 Std.	4 Std. - < 5 Std.	5 Std. - < 6 Std.	6 Std. - < 7 Std.	7 Std. - < 8 Std.	8 Std.	mehr als 8 Std.	
Absolut	4	1	21		1	21	34	12	30	124
Prozent	3,2%	0,8%	16,9%		0,8%	16,9%	27,4%	9,7%	24,2%	100,0%

Kinder ab 3 Jahre im Kiga, AÜG und SK

		vormittags		nachmittags		dreivierteltags		ganztags		gesamt
	zugesagte Plätze	4 Std. - < 5 Std.	5 Std. - < 6 Std.	4 Std. - < 5 Std.	5 Std. - < 6 Std.	6 Std. - < 7 Std.	7 Std. - < 8 Std.	8 Std.	mehr als 8 Std.	
Absolut	9	8	155		11	127	120	92	85	607
Prozent	1,5%	1,3%	25,5%		1,8%	20,9%	19,8%	15,2%	14,0%	100,0%

Kinder ab 6 Jahre im Hort und AÜG

	bis 15:00 Uhr	bis 15:30 Uhr	bis 16:00 Uhr	bis 16:30 Uhr	bis 17:00 Uhr	bis 17:30 Uhr	18:00 Uhr und mehr	gesamt	Frühdienst
Absolut				88				88	32
Prozent				100,0%				100,0%	36,4%

Ferienzeiten (bezogen auf die Einrichtungen in der Kommune)

ohne Schließzeiten	Schließzeiten bis zu drei Wochen <u>im Jahr</u>	Schließzeiten mehr als 3 Wochen <u>im Jahr</u>	Ausweichangebote	
			Ja	Nein
		17	15	2

Integrationsplätze (in Kindertageseinrichtungen)

Anzahl der integrativen Gruppen: 2
Anzahl der Einzelintegrationsplätze: 1

tatsächlich belegte Integrationsplätze zum Stichtag 01.03.2019		
belegte Plätze durch Kinder unter 3 Jahre	belegte Plätze durch Kinder im Kindergartenalter	belegte Plätze durch Hortkinder
1	8	

Migrationshintergrund (in Kindertageseinrichtungen)

	belegte Plätze durch Kinder unter 3 Jahre	belegte Plätze durch Kinder im Kiga-Alter	belegte Plätze durch Hortkinder	gesamt
ohne Mig. (Absolut)	109	462	87	658
mit Mig. (Absolut)	15	145	1	161
gesamt (Absolut)	124	607	88	819
ohne Mig. (Prozent)	87,9%	76,1%	98,9%	80,3%
mit Mig. (Prozent)	12,1%	23,9%	1,1%	19,7%
gesamt (Prozent)	100,0%	100,0%	100,0%	100,0%

Kindertagespflege

tatsächlich belegte Plätze zum Stichtag 01.03.2019 (nur U3-Plätze)

	unter 1 Jahr	1 - unter 2 Jahre	2 - unter 3 Jahre	gesamt (U3-Kinder)
Absolut	5	30	33	68
Prozent	7,4%	44,1%	48,5%	100,0%

tatsächlich belegte Plätze zum Stichtag 01.03.2019 (alle Plätze)

	Kinder unter 3 Jahre	Kinder von 3 - unter 6 Jahre	Kinder von 6 - unter 14 Jahre	gesamt
Absolut	68	6	20	94
Prozent	72,3%	6,4%	21,3%	100,0%

Betreuungsumfang (durchschnittliche Betreuungszeit bei einer 5-Tage-Woche)

	bis zu 5 Std.	5 - < 7 Std.	7 - < 10 Std.	ab 10 Std.
Absolut	40	18	36	
Prozent	42,6%	19,1%	38,3%	

Parallel bestehende Betreuungsformen

	Kinder unter 3 Jahre		Kinder von 3 - unter 6 Jahre		Kinder von 6 - unter 14 Jahre		gesamt	
	Absolut	Prozent	Absolut	Prozent	Absolut	Prozent	Absolut	Prozent
Kindertagesbetreuung*			4	4,3%			4	4,3%
weiteres TPF-Verhältnis								
Ganztagsschule					19	20,2%	19	20,2%

* z.B. in Krippe, Kindergarten, Hort oder altersübergreifende Gruppe, verlässliche Grundschule

Planungszahlen

Betreuungsform	neue Plätze bis Ende Kita-Jahr 2018/2019		neue Plätze bis Ende Kita-Jahr 2019/2020		neue Plätze bis Ende Kita-Jahr 2020/2021	
	Absolut	Prozent	Absolut	Prozent	Absolut	Prozent
Krippe (Kinder von 0 - unter 3 Jahre)			21	3,8%	15	2,7%
Kindergarten (Kinder von 3 - 6 Jahre)			78	12,3%	25	3,9%
Hort (Kinder von 6 - 10 Jahre)						
Kindertagespflege (Kinder von 0 - unter 3 Jahre)			5	0,9%		
Kindertagespflege (Kinder von 3 - 6 Jahre)						
Kindertagespflege (Kinder von 6 - 10 Jahre)						
gesamt			104	17,0%	40	6,7%

Selbsteinschätzung der Gemeinde Uetze

1. a. Wie hoch schätzen Sie den zusätzlichen Bedarf an Betreuungsplätzen für das kommende Kiga-Jahr 2019/2020 ein?

Bitte geben Sie die ungefähre Anzahl der zusätzlich oder aber weniger benötigten Plätze an, um eine an der Nachfrage orientierte Versorgung zu gewährleisten (Warteliste und/oder Schätzung).

Alter	Anzahl
Kinder im Alter von 0 bis unter 3 Jahren (Krippe + KTPF)	20
Kinder im Alter von 3 bis 6 Jahren (Kindergarten + KTPF)	60
Kinder im Alter von 6 bis 10 Jahren (Hort + KTPF)	10

1. b. Kann der Bedarf zum 01.08.2019 voraussichtlich gedeckt werden?

Der Bedarf ...	Krippe		Kiga		Hort	
	ja	nein	ja	nein	ja	nein
... kann voraussichtlich gedeckt werden		X		X		X

1. c. Wie viele Kinder, die zwischen dem 01.07.2018 und 30.09.2018 sechs Jahre alt wurden, benötigten für ein weiteres Jahr einen Betreuungsplatz in einer Kindertageseinrichtung aufgrund der seit 2018 möglichen Rückstellung vom Schulbesuch bis zum 01.05.?

Alter	Anzahl
6-jährige Kindergartenkinder	9

1. d. Wie viele konkrete Anfragen nach einem Betreuungsplatz (Anträge, Anmeldungen und konkrete mündlich vorgetragene Platzwünsche) konnten im laufenden Kiga-Jahr (2018/2019) in institutionellen Einrichtungen nicht berücksichtigt werden.

Alter	Anzahl
Kinder im Alter von 0 bis unter 3 Jahren (Krippe)	26
Kinder im Alter von 3 bis 6 Jahren (Kindergarten)	17
Kinder im Alter von 6 bis 10 Jahren (Hort)	5

1. e. Wie viele Kinder wurden aufgrund fehlender Betreuungsplätze in Kindertagesstätten in der Kindertagespflege betreut (=ersetzende KTPF)?

Alter	Anzahl
Kinder im Alter von 0 bis unter 3 Jahren	3
Kinder im Alter von 3 bis 6 Jahren	2
Kinder im Alter von 6 bis 10 Jahren	0

1. f. Welche Gründe/Ursachen liegen für einen möglichen Fehlbedarf an Betreuungsplätzen vor?

Fehlbedarf an Plätzen...	Gründe/Ursachen
... im Krippenalter	gestiegener Bedarf
... im Kindergartenalter	mehr Kinder
... im Hortalter	gestiegener Bedarf

1. g. Welche Maßnahmen sind geplant, um einen möglichen Fehlbedarf in der jeweiligen Altersgruppe zu decken?

Bedarfsdeckung der Plätze...	Maßnahmen	Umsetzung der Maßnahmen bis ...
... im Krippenalter	Ausbau	2020
... im Kindergartenalter	Ausbau	2020 bzw. 2025
... im Hortalter	GTS, Tagespflege	

2. Wie viele Kinder aus Ihrer Kommune nahmen zum Stichtag 01.03.2019 einen Betreuungsplatz in einer Kindertagesbetreuung außerhalb Ihrer Kommune in Anspruch?

Alter	Anzahl der Kinder in ...		
	... Einrichtungen in freier oder kommunaler Trägerschaft	... Betriebs-kindertages-stätten	... KTPF
0 bis unter 3 Jahre (Krippe + KTPF)	0	1	2
3 bis 6 Jahre (Kindergarten + KTPF)	5	3	0
6 bis 10 Jahre (Hort + KTPF)	0	0	2

3. **Wie viele Kinder aus anderen Kommunen haben zum Stichtag 01.03.2019 einen Betreuungsplatz in einer Kindertagesbetreuung in Ihrer Kommune in Anspruch genommen?**

Alter	Anzahl der Kinder in ...	
	... Einrichtungen	... KTPF
0 bis unter 3 Jahre (Krippe + KTPF)	0	12
3 bis 6 Jahre (Kindergarten + KTPF)	1	0
6 bis 10 Jahre (Hort + KTPF)	1	0

4. **Gibt es in Ihrer Kommune Betriebskitas?** ja ☐ nein ☒

Name der Betriebskita	Wie viele Kinder aus Ihrer Kommune wurden zum Stichtag 01.03.2019 dort betreut?	
	U3-Kinder	Ü3-Kinder

5. **Wie sehen Ihre Planungen im Bereich der Kindertagespflege (KTPF) aus?**

Frage		ja	nein
Besteht ein (weiterer) Ausbaubedarf an Betreuungsplätzen in der KTPF?		X	
Werden Sie noch weitere TPP akquirieren?		X	
Frage	U3 – Kinder (Krippenalter)	3 – 6 Jahre (Kindergartenalter)	6 – 10 Jahre (Hortalter)
Wie viele freie Plätze standen zum Stichtag 01.03.2019 zur Verfügung?	2	1	2

14 Einzelauswertung der Gemeinde Wedemark

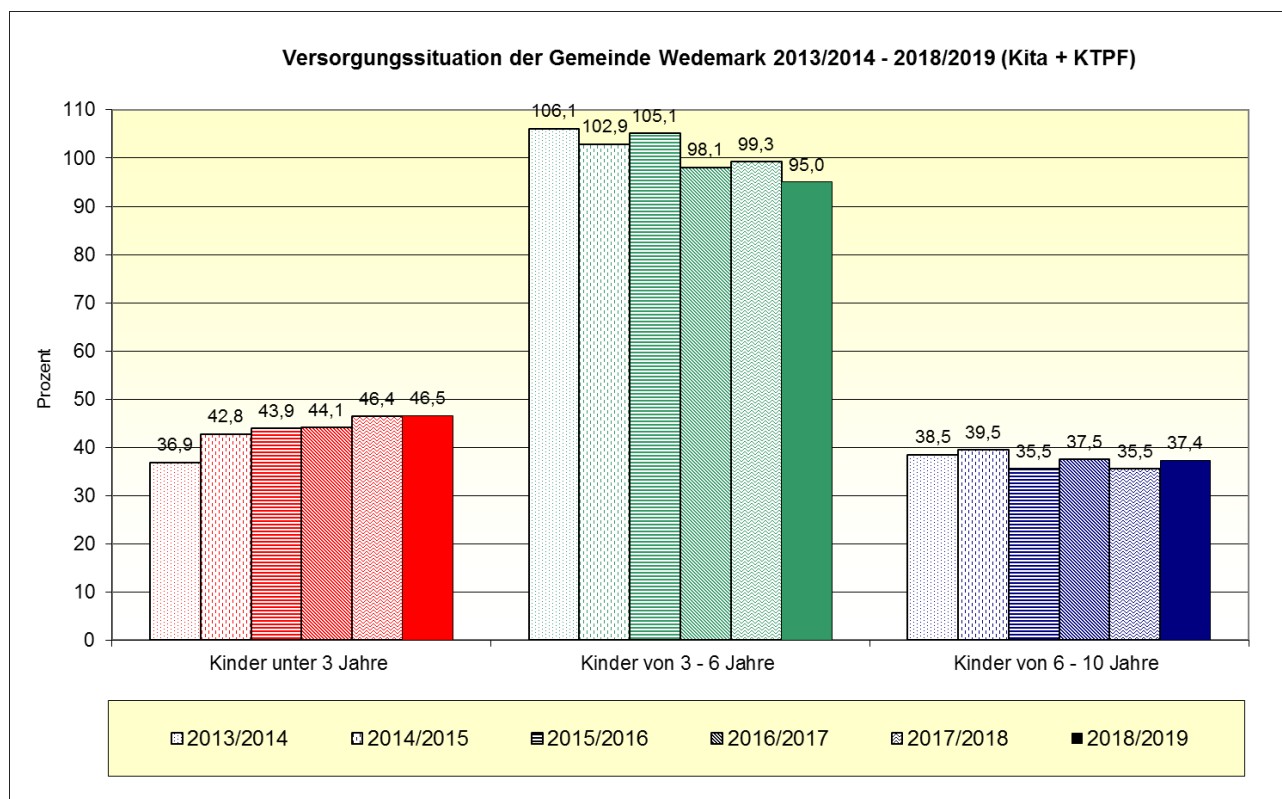
Bevölkerungsstand

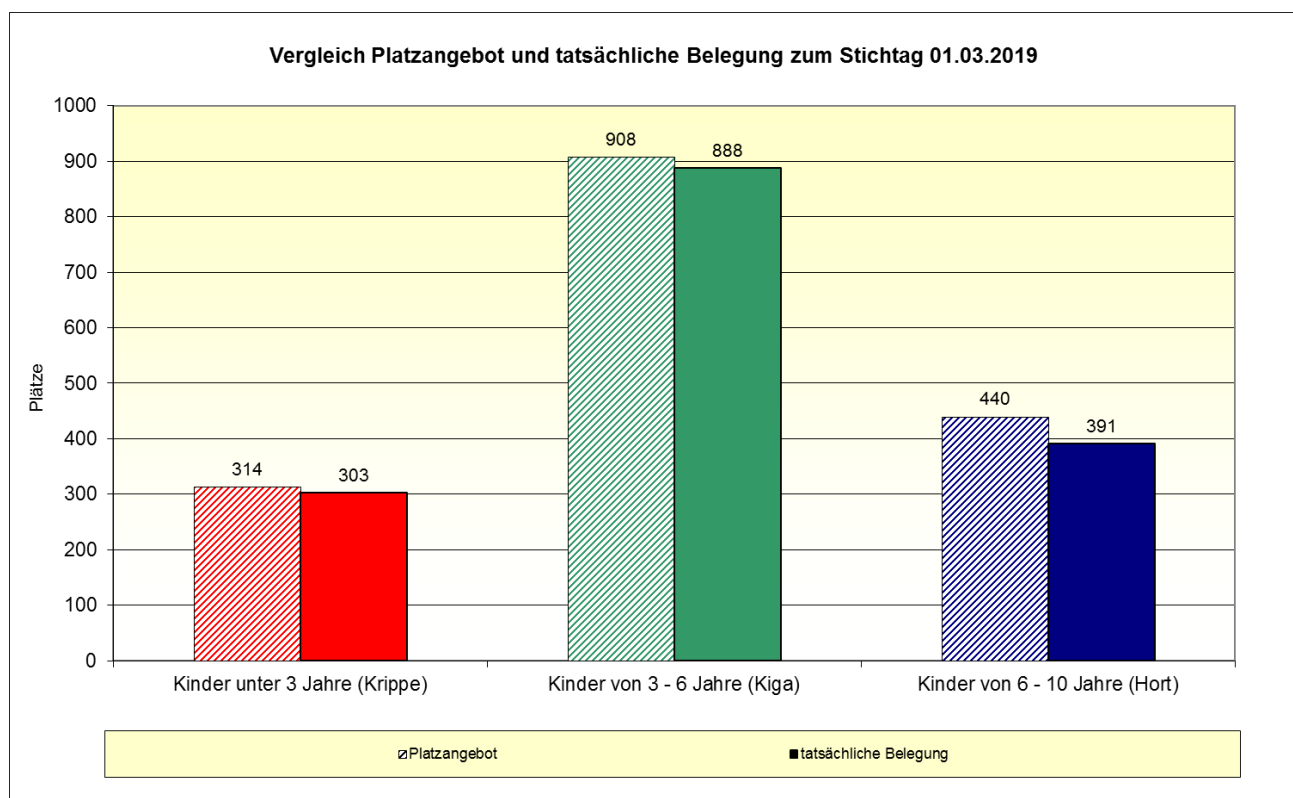
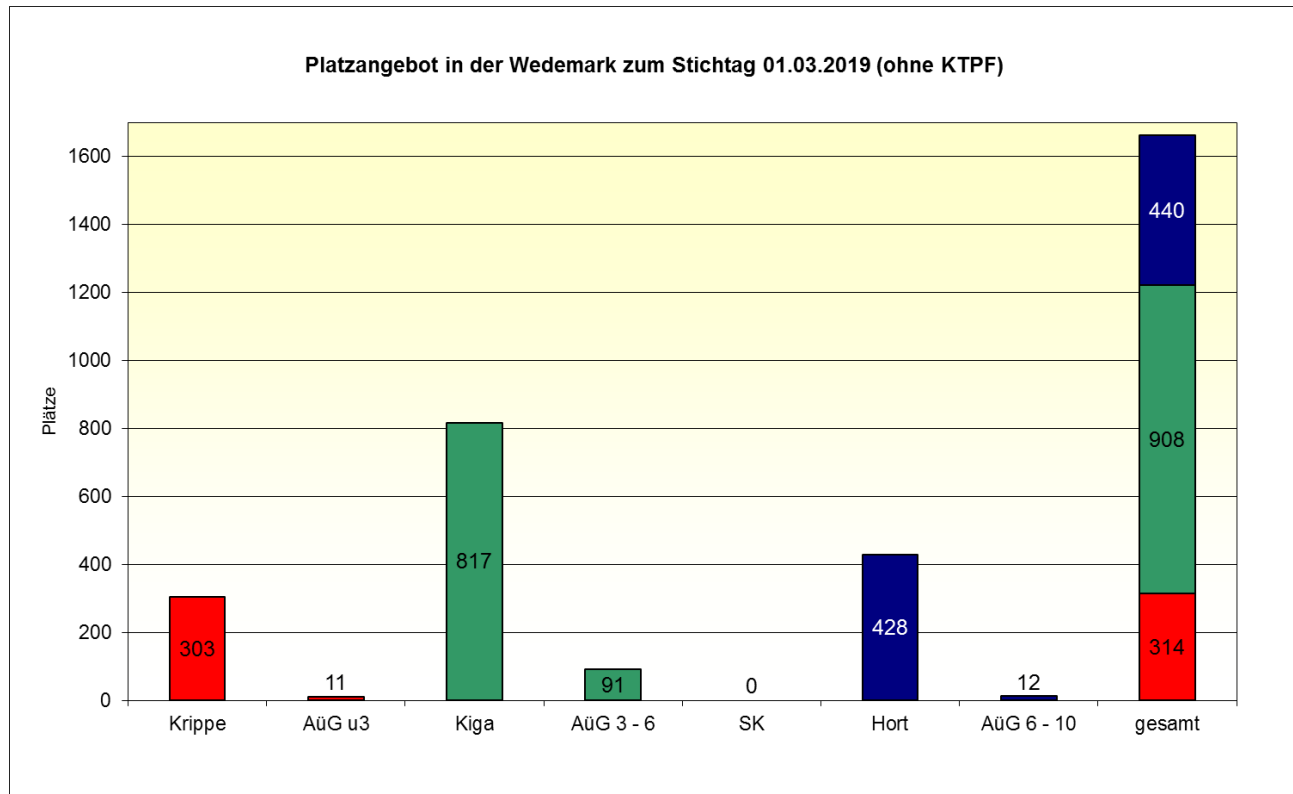
Die Angaben beziehen sich auf die Kinderzahl mit Hauptwohnsitz am 31.12.2018.

	0 - < 3 Jahre	3 - 6 Jahre*	6 - 10 Jahre*	gesamt
Absolut	810	965	1.178	2.953
Prozent	27,4%	32,7%	39,9%	100,0%

Quelle: Region Hannover, Team Statistik

* Der Jahrgang der 6-Jährigen zum 31.12.2018 wird zu 1/4 den 3-6-Jährigen und zu 2/4 den 6-10-Jährigen zugerechnet. Das verbleibende 1/4 geht zu 60 % in die 3-6-jährigen und zu 40 % in die 6-10-Jährigen ein (Kann-Kinder/ Flexi-Kinder). Der Jahrgang der 10-Jährigen ist mit 50% an die 6 - 10-Jährigen geteilt worden.





Betreuungsumfang der genehmigten Plätze

Krippe

Anzahl der Krippengruppen: 20
Anzahl der Krippenplätze (gesamt): 303

		vormittags		nachmittags		dreivierteltags		ganztags		gesamt
	weniger als 4 Std.	4 Std. - < 5 Std.	5 Std. - < 6 Std.	4 Std. - < 5 Std.	5 Std. - < 6 Std.	6 Std. - < 7 Std.	7 Std. - < 8 Std.	8 Std.	mehr als 8 Std.	
Absolut		12					60	30	201	303
Prozent		4,0%					19,8%	9,9%	66,3%	100,0%

Kindergarten

Anzahl der Kiga-Gruppen: 36
Anzahl der Kiga-Plätze (gesamt): 817

		vormittags		nachmittags		dreivierteltags		ganztags		gesamt
	weniger als 4 Std.	4 Std. - < 5 Std.	5 Std. - < 6 Std.	4 Std. - < 5 Std.	5 Std. - < 6 Std.	6 Std. - < 7 Std.	7 Std. - < 8 Std.	8 Std.	mehr als 8 Std.	
Absolut			168				230		419	817
Prozent			20,6%				28,2%		51,3%	100,0%

Altersübergreifende Gruppen

Anzahl der AÜG-Gruppen: 5
Anzahl der AÜG-Plätze (gesamt): 114

		vormittags		nachmittags		dreivierteltags		ganztags		gesamt
	weniger als 4 Std.	4 Std. - < 5 Std.	5 Std. - < 6 Std.	4 Std. - < 5 Std.	5 Std. - < 6 Std.	6 Std. - < 7 Std.	7 Std. - < 8 Std.	8 Std.	mehr als 8 Std.	
Absolut			22				20		72	114
Prozent			19,3%				17,5%		63,2%	100,0%

Spielkreis mit Rechtsan- spruch

Anzahl der SK-Gruppen: 0
Anzahl der SK-Plätze (gesamt): 0

		vormittags		nachmittags		dreivierteltags		ganztags		gesamt
	weniger als 4 Std.	4 Std. - < 5 Std.	5 Std. - < 6 Std.	4 Std. - < 5 Std.	5 Std. - < 6 Std.	6 Std. - < 7 Std.	7 Std. - < 8 Std.	8 Std.	mehr als 8 Std.	
Absolut										
Prozent										

Hort

Anzahl der Hortgruppen: 22
Anzahl der Hortplätze (gesamt): 428

	bis 15:00 Uhr	bis 15:30 Uhr	bis 16:00 Uhr	bis 16:30 Uhr	bis 17:00 Uhr	bis 17:30 Uhr	18:00 Uhr und mehr	Früh- dienst	gesamt
Absolut	18				410			20	428
Prozent	4,2%				95,8%			4,7%	100,0%

Betreuungsumfang der tatsächlich belegten Plätze zum Stichtag 01.03.2019

Kinder unter 3 Jahre in Krippe, AÜG und SK

		vormittags		nachmittags		dreivierteltags		ganztags		gesamt
	zugesagte Plätze	4 Std. - < 5 Std.	5 Std. - < 6 Std.	4 Std. - < 5 Std.	5 Std. - < 6 Std.	6 Std. - < 7 Std.	7 Std. - < 8 Std.	8 Std.	mehr als 8 Std.	
Absolut	12	12	1				59	34	185	303
Prozent	4,0%	4,0%	0,3%				19,5%	11,2%	61,1%	100,0%

Kinder ab 3 Jahre im Kiga, AÜG und SK

		vormittags		nachmittags		dreivierteltags		ganztags		gesamt
	zugesagte Plätze	4 Std. - < 5 Std.	5 Std. - < 6 Std.	4 Std. - < 5 Std.	5 Std. - < 6 Std.	6 Std. - < 7 Std.	7 Std. - < 8 Std.	8 Std.	mehr als 8 Std.	
Absolut	7	5	159			11	244	29	433	888
Prozent	0,8%	0,6%	17,9%			1,2%	27,5%	3,3%	48,8%	100,0%

Kinder ab 6 Jahre im Hort und AÜG

	bis 15:00 Uhr	bis 15:30 Uhr	bis 16:00 Uhr	bis 16:30 Uhr	bis 17:00 Uhr	bis 17:30 Uhr	18:00 Uhr und mehr	gesamt	Frühdienst
Absolut	16				375			391	10
Prozent	4,1%				95,9%			100,0%	2,6%

Ferienzeiten (bezogen auf die Einrichtungen in der Kommune)

ohne Schließzeiten	Schließzeiten bis zu drei Wochen im Jahr	Schließzeiten mehr als 3 Wochen im Jahr	Ausweichangebote	
			Ja	Nein
1	2	20	11	12

Integrationsplätze (in Kindertageseinrichtungen)

Anzahl der integrativen Gruppen: 3
Anzahl der Einzelintegrationsplätze: 1

tatsächlich belegte Integrationsplätze zum Stichtag 01.03.2019		
belegte Plätze durch Kinder unter 3 Jahre	belegte Plätze durch Kinder im Kindergartenalter	belegte Plätze durch Hortkinder
2	8	

Migrationshintergrund (in Kindertageseinrichtungen)

	belegte Plätze durch Kinder unter 3 Jahre	belegte Plätze durch Kinder im Kiga-Alter	belegte Plätze durch Hortkinder	gesamt
ohne Mig. (Absolut)	270	704	316	1290
mit Mig. (Absolut)	33	184	75	292
gesamt (Absolut)	303	888	391	1582
ohne Mig. (Prozent)	89,1%	79,3%	80,8%	81,5%
mit Mig. (Prozent)	10,9%	20,7%	19,2%	18,5%
gesamt (Prozent)	100,0%	100,0%	100,0%	100,0%

Kindertagespflege

tatsächlich belegte Plätze zum Stichtag 01.03.2019 (nur U3-Plätze)

	unter 1 Jahr	1 - unter 2 Jahre	2 - unter 3 Jahre	gesamt (U3-Kinder)
Absolut		27	36	63
Prozent		42,9%	57,1%	100,0%

tatsächlich belegte Plätze zum Stichtag 01.03.2019 (alle Plätze)

	Kinder unter 3 Jahre	Kinder von 3 - unter 6 Jahre	Kinder von 6 - unter 14 Jahre	gesamt
Absolut	63	9		72
Prozent	87,5%	12,5%		100,0%

Betreuungsumfang (durchschnittliche Betreuungszeit bei einer 5-Tage-Woche)

	bis zu 5 Std.	5 - < 7 Std.	7 - < 10 Std.	ab 10 Std.
Absolut	11	20	41	
Prozent	15,3%	27,8%	56,9%	

Parallel bestehende Betreuungsformen

	Kinder unter 3 Jahre		Kinder von 3 - unter 6 Jahre		Kinder von 6 - unter 14 Jahre		gesamt	
	Absolut	Prozent	Absolut	Prozent	Absolut	Prozent	Absolut	Prozent
Kindertagesbetreuung*								
weiteres TPF-Verhältnis								
Ganztagsschule								

* z.B. in Krippe, Kindergarten, Hort oder altersübergreifende Gruppe, verlässliche Grundschule

Planungszahlen

Betreuungsform	neue Plätze bis Ende Kiga-Jahr 2018/2019		neue Plätze bis Ende Kiga-Jahr 2019/2020		neue Plätze bis Ende Kiga-Jahr 2020/2021	
	Absolut	Prozent	Absolut	Prozent	Absolut	Prozent
Krippe (Kinder von 0 - unter 3 Jahre)			51	6,3%	30	3,7%
Kindergarten (Kinder von 3 - 6 Jahre)	19	2,0%	112	11,6%	36	3,7%
Hort (Kinder von 6 - 10 Jahre)						
Kindertagespflege (Kinder von 0 - unter 3 Jahre)			5	0,6%	5	0,6%
Kindertagespflege (Kinder von 3 - 6 Jahre)						
Kindertagespflege (Kinder von 6 - 10 Jahre)						
gesamt	19	2,0%	168	18,5%	71	8,1%

Selbsteinschätzung der Gemeinde Wedemark

1. a. Wie hoch schätzen Sie den zusätzlichen Bedarf an Betreuungsplätzen für das kommende Kita-Jahr 2019/2020 ein?

Bitte geben Sie die ungefähre Anzahl der zusätzlich oder aber weniger benötigten Plätze an, um eine an der Nachfrage orientierte Versorgung zu gewährleisten (Warteliste und/oder Schätzung).

Alter	Anzahl
Kinder im Alter von 0 bis unter 3 Jahren (Krippe + KTFP)	75
Kinder im Alter von 3 bis 6 Jahren (Kindergarten + KTFP)	129
Kinder im Alter von 6 bis 10 Jahren (Hort + KTFP)	0

1. b. Kann der Bedarf zum 01.08.2019 voraussichtlich gedeckt werden?

Der Bedarf ...	Krippe		Kita		Hort	
	ja	nein	ja	nein	ja	nein
... kann voraussichtlich gedeckt werden		x		x	x	

1. c. Wie viele Kinder, die zwischen dem 01.07.2018 und 30.09.2018 sechs Jahre alt wurden, benötigten für ein weiteres Jahr einen Betreuungsplatz in einer Kindertageseinrichtung aufgrund der seit 2018 möglichen Rückstellung vom Schulbesuch bis zum 01.05.?

Alter	Anzahl
6-jährige Kindergartenkinder (geschätzt)	40

1. d. Wie viele konkrete Anfragen nach einem Betreuungsplatz (Anträge, Anmeldungen und konkrete mündlich vorgetragene Platzwünsche) konnten im laufenden Kita-Jahr (2018/2019) in institutionellen Einrichtungen nicht berücksichtigt werden.

Alter	Anzahl
Kinder im Alter von 0 bis unter 3 Jahren (Krippe)	28*
Kinder im Alter von 3 bis 6 Jahren (Kindergarten)	31*
Kinder im Alter von 6 bis 10 Jahren (Hort) (Fälle ohne Bedarf)	9*

* Hierzu erfolgte keine statistische Erhebung. Die Daten wurden aufgrund einer Stichtagsauswertung am 01.03.2019 aus der Warteliste ermittelt.

1. e. Wie viele Kinder wurden aufgrund fehlender Betreuungsplätze in Kindertagesstätten in der Kindertagespflege betreut (=ersetzende KTPF)?

Alter	Anzahl
Kinder im Alter von 0 bis unter 3 Jahren	19
Kinder im Alter von 3 bis 6 Jahren	9
Kinder im Alter von 6 bis 10 Jahren	0

1. f. Welche Gründe/Ursachen liegen für einen möglichen Fehlbedarf an Betreuungsplätzen vor?

Fehlbedarf an Plätzen...	Gründe/Ursachen
... im Krippenalter	Rückstau in die Krippen wegen Flexi-Kindern, so wurden z.B. am Stichtag 1.3.19 bereits 29 Kinder beitragsfrei in der Krippe betreut, weil kein Kindergartenplatz zur Verfügung stand, weitere Kinder kommen dazu, die ab 2.3.19 das dritte Lebensjahr vollenden
... im Kindergartenalter	es fehlt an Ganztagsplätzen, wegen der Beitragsfreiheit ist Vormittags kaum noch nachgefragt, manchmal sind die Fahrwege zu weit, so dass Familien angebotene Plätze auch ablehnen
... im Hortalter	Familien möchten nur innerhalb des jeweiligen Grundschulbezirkes einen Platz, obwohl innerhalb der Wedemark noch Plätze leer stehen. Alle Familien mit nachgewiesener Dringlichkeit (=Bedarf) konnten aber versorgt werden.

1. g. Welche Maßnahmen sind geplant, um einen möglichen Fehlbedarf in der jeweiligen Altersgruppe zu decken?

Bedarfsdeckung der Plätze...	Maßnahmen	Umsetzung der Maßnahmen bis ...
... im Krippenalter	Schaffung neuer Plätze in vier Einrichtungen, davon 2 neue Einrichtungen	Aug/Sep 2019, Feb 2020, Aug 2020
... im Kindergartenalter	Schaffung neuer Plätze in vier Einrichtungen, davon 2 neue Einrichtungen	Aug/Sep 2019, Feb 2020, Aug 2020
... im Hortalter	keine	keine

2. Wie viele Kinder aus Ihrer Kommune nahmen zum Stichtag 01.03.2019 einen Betreuungsplatz in einer Kindertagesbetreuung außerhalb Ihrer Kommune in Anspruch?

Alter	Anzahl der Kinder in ...		
	... Einrichtungen in freier oder kommunaler Trägerschaft	... Betriebs-kindertages-stätten	... KTFP
0 bis unter 3 Jahre (Krippe + KTFP)	1	2	3
3 bis 6 Jahre (Kindergarten + KTFP)	2	3	0
6 bis 10 Jahre (Hort + KTFP)	0	0	0

3. Wie viele Kinder aus anderen Kommunen haben zum Stichtag 01.03.2019 einen Betreuungsplatz in einer Kindertagesbetreuung in Ihrer Kommune in Anspruch genommen?

Alter	Anzahl der Kinder in ...	
	... Einrichtungen	... KTFP
0 bis unter 3 Jahre (Krippe + KTFP)	1	4
3 bis 6 Jahre (Kindergarten + KTFP)	1	0
6 bis 10 Jahre (Hort + KTFP)	0	0

4. Gibt es in Ihrer Kommune Betriebskitas? ja ☒ nein ☐

Name der Betriebskita	Wie viele Kinder aus Ihrer Kommune wurden zum Stichtag 01.03.2019 dort betreut?	
	U3-Kinder	Ü3-Kinder
Krippe Ohrwürmchen (Sennheiser)	13	0

5. Wie sehen Ihre Planungen im Bereich der Kindertagespflege (KTPF) aus?

Frage		ja	nein
Besteht ein (weiterer) Ausbaubedarf an Betreuungsplätzen in der KTPF?		x	
Werden Sie noch weitere TPP akquirieren?		x	
Frage	U3 – Kinder (Krippenalter)	3 – 6 Jahre (Kindergartenalter)	6 – 10 Jahre (Hortalter)
Wie viele freie Plätze standen zum Stichtag 01.03.2019 zur Verfügung?	0 es gab bereits zugesagte Plätze, darüber hinaus freie Kapazitäten wurden für das Vertretungskonzept benötigt	0	0

15 Einzelauswertung der Gemeinde Wennigsen

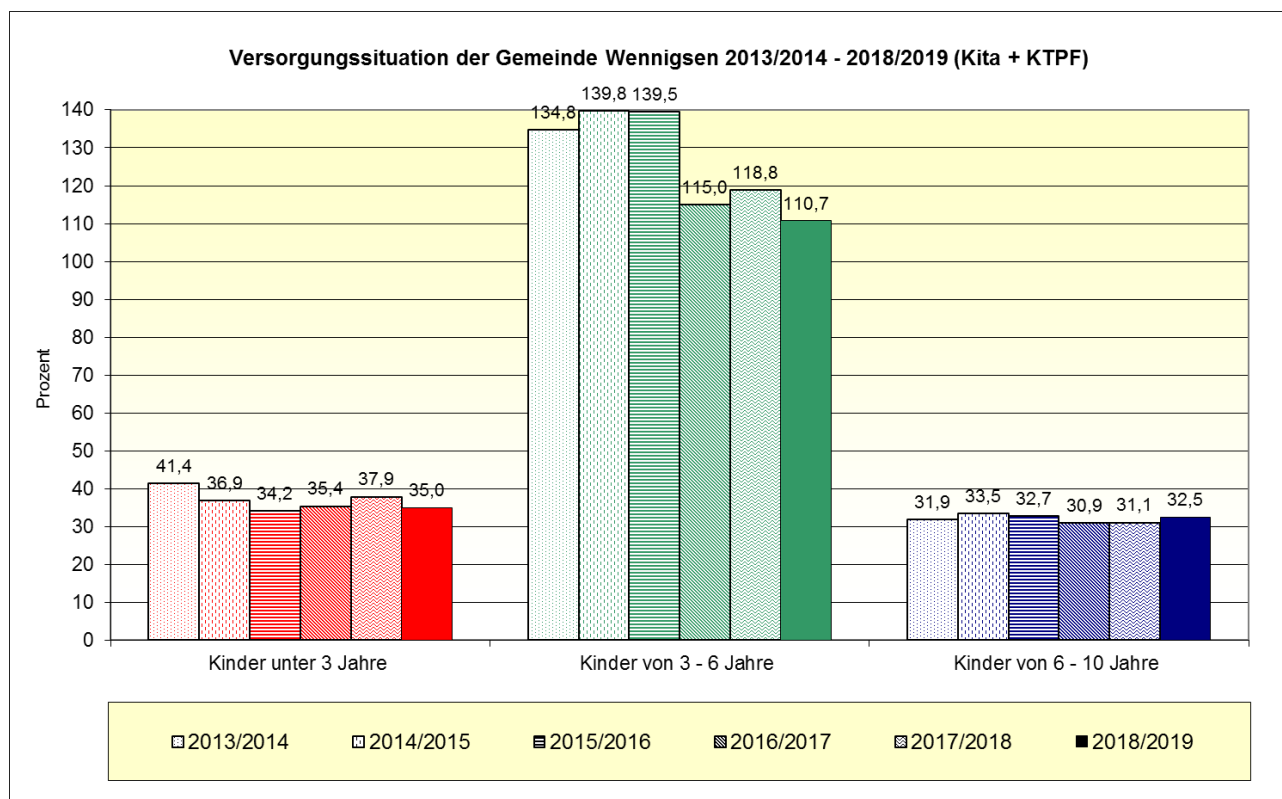
Bevölkerungsstand

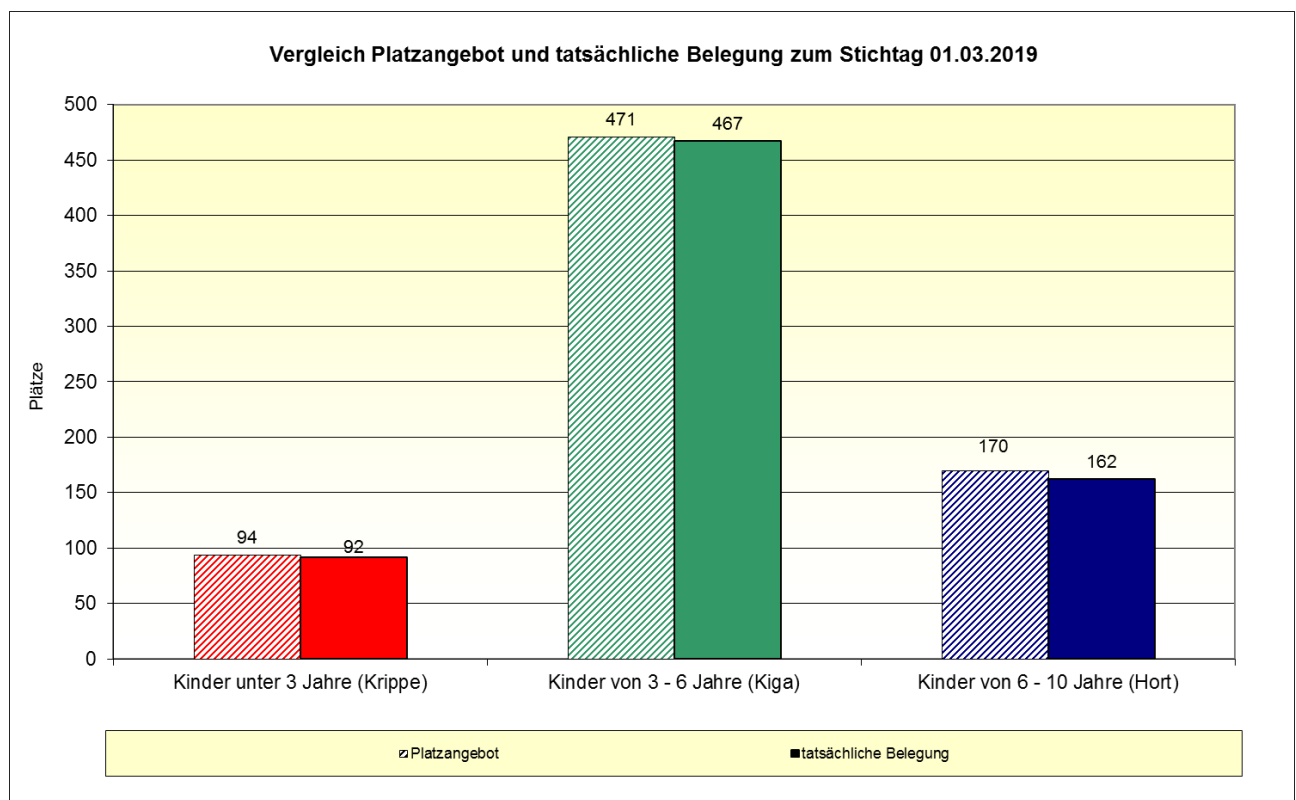
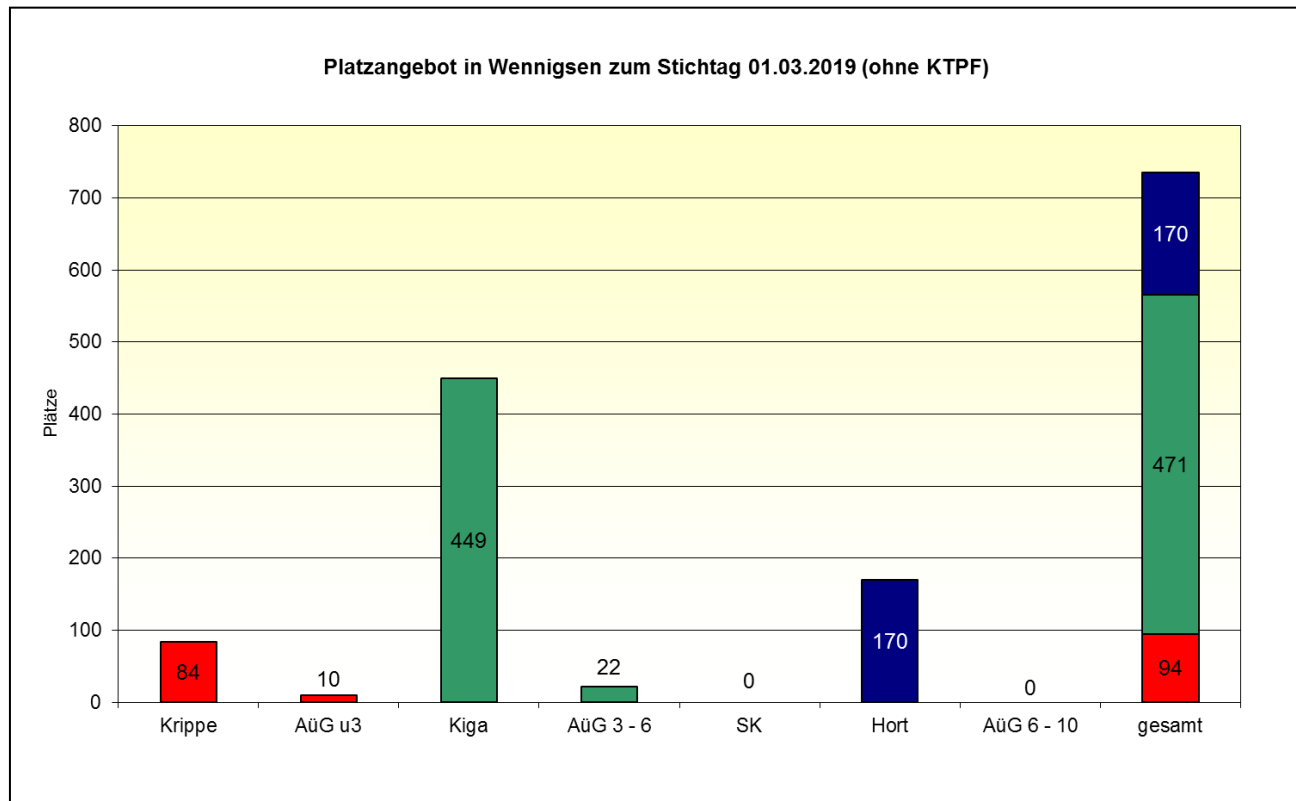
Die Angaben beziehen sich auf die Kinderzahl mit Hauptwohnsitz am 31.12.2018.

	0 - < 3 Jahre	3 - 6 Jahre*	6 - 10 Jahre*	gesamt
Absolut	369	430	530	1.329
Prozent	27,8%	32,4%	39,9%	100,0%

Quelle: Region Hannover, Team Statistik

* Der Jahrgang der 6-Jährigen zum 31.12.2018 wird zu 1/4 den 3-6-Jährigen und zu 2/4 den 6-10-Jährigen zugerechnet. Das verbleibende 1/4 geht zu 60 % in die 3-6-jährigen und zu 40 % in die 6-10-Jährigen ein (Kann-Kinder/ Flexi-Kinder). Der Jahrgang der 10-Jährigen ist mit 50% an die 6 - 10-Jährigen geteilt worden.





Betreuungsumfang der genehmigten Plätze

Krippe

Anzahl der Krippengruppen: 6
Anzahl der Krippenplätze (gesamt): 84

		vormittags		nachmittags		dreivierteltags		ganztags		gesamt
	weniger als 4 Std.	4 Std. - < 5 Std.	5 Std. - < 6 Std.	4 Std. - < 5 Std.	5 Std. - < 6 Std.	6 Std. - < 7 Std.	7 Std. - < 8 Std.	8 Std.	mehr als 8 Std.	
Absolut							42	14	28	84
Prozent							50,0%	16,7%	33,3%	100,0%

Kindergarten

Anzahl der Kiga-Gruppen: 20
Anzahl der Kiga-Plätze (gesamt): 449

		vormittags		nachmittags		dreivierteltags		ganztags		gesamt
	weniger als 4 Std.	4 Std. - < 5 Std.	5 Std. - < 6 Std.	4 Std. - < 5 Std.	5 Std. - < 6 Std.	6 Std. - < 7 Std.	7 Std. - < 8 Std.	8 Std.	mehr als 8 Std.	
Absolut		55	58			10	188	43	95	449
Prozent		12,2%	12,9%			2,2%	41,9%	9,6%	21,2%	100,0%

Altersübergreifende Gruppen

Anzahl der AÜG-Gruppen: 2
Anzahl der AÜG-Plätze (gesamt): 32

		vormittags		nachmittags		dreivierteltags		ganztags		gesamt
	weniger als 4 Std.	4 Std. - < 5 Std.	5 Std. - < 6 Std.	4 Std. - < 5 Std.	5 Std. - < 6 Std.	6 Std. - < 7 Std.	7 Std. - < 8 Std.	8 Std.	mehr als 8 Std.	
Absolut			12			20				32
Prozent			37,5%			62,5%				100,0%

Spielkreis mit Rechtsan- spruch

Anzahl der SK-Gruppen: 0
Anzahl der SK-Plätze (gesamt): 0

		vormittags		nachmittags		dreivierteltags		ganztags		gesamt
	weniger als 4 Std.	4 Std. - < 5 Std.	5 Std. - < 6 Std.	4 Std. - < 5 Std.	5 Std. - < 6 Std.	6 Std. - < 7 Std.	7 Std. - < 8 Std.	8 Std.	mehr als 8 Std.	
Absolut										
Prozent										

Hort

Anzahl der Hortgruppen: 10
Anzahl der Hortplätze (gesamt): 170

	bis 15:00 Uhr	bis 15:30 Uhr	bis 16:00 Uhr	bis 16:30 Uhr	bis 17:00 Uhr	bis 17:30 Uhr	18:00 Uhr und mehr	Früh- dienst	gesamt
Absolut	70		40		60			60	170
Prozent	41,2%		23,5%		35,3%			35,3%	100,0%

Betreuungsumfang der tatsächlich belegten Plätze zum Stichtag 01.03.2019

Kinder unter 3 Jahre in Krippe, AüG und SK

		vormittags		nachmittags		dreivierteltags		ganztags		gesamt
	zugesagte Plätze	4 Std. - < 5 Std.	5 Std. - < 6 Std.	4 Std. - < 5 Std.	5 Std. - < 6 Std.	6 Std. - < 7 Std.	7 Std. - < 8 Std.	8 Std.	mehr als 8 Std.	
Absolut	1	3				5	41	17	25	92
Prozent	1,1%	3,3%				5,4%	44,6%	18,5%	27,2%	100,0%

Kinder ab 3 Jahre im Kiga, AüG und SK

		vormittags		nachmittags		dreivierteltags		ganztags		gesamt
	zugesagte Plätze	4 Std. - < 5 Std.	5 Std. - < 6 Std.	4 Std. - < 5 Std.	5 Std. - < 6 Std.	6 Std. - < 7 Std.	7 Std. - < 8 Std.	8 Std.	mehr als 8 Std.	
Absolut	1	72	49			121	78	63	83	467
Prozent	0,2%	15,4%	10,5%			25,9%	16,7%	13,5%	17,8%	100,0%

Kinder ab 6 Jahre im Hort und AüG

	bis 15:00 Uhr	bis 15:30 Uhr	bis 16:00 Uhr	bis 16:30 Uhr	bis 17:00 Uhr	bis 17:30 Uhr	18:00 Uhr und mehr	gesamt	Frühdienst
Absolut	68		34		60			162	
Prozent	42,0%		21,0%		37,0%			100,0%	

Ferienzeiten (bezogen auf die Einrichtungen in der Kommune)

ohne Schließzeiten	Schließzeiten bis zu drei Wochen im Jahr	Schließzeiten mehr als 3 Wochen im Jahr	Ausweichangebote	
			Ja	Nein
		14	4	10

Integrationsplätze (in Kindertageseinrichtungen)

Anzahl der integrativen Gruppen: 4
Anzahl der Einzelintegrationsplätze: 0

tatsächlich belegte Integrationsplätze zum Stichtag 01.03.2019		
belegte Plätze durch Kinder unter 3 Jahre	belegte Plätze durch Kinder im Kindergartenalter	belegte Plätze durch Hortkinder
	13	

Migrationshintergrund (in Kindertageseinrichtungen)

	belegte Plätze durch Kinder unter 3 Jahre	belegte Plätze durch Kinder im Kiga-Alter	belegte Plätze durch Hortkinder	gesamt
ohne Mig. (Absolut)	70	365	141	576
mit Mig. (Absolut)	22	102	21	145
gesamt (Absolut)	92	467	162	721
ohne Mig. (Prozent)	76,1%	78,2%	87,0%	79,9%
mit Mig. (Prozent)	23,9%	21,8%	13,0%	20,1%
gesamt (Prozent)	100,0%	100,0%	100,0%	100,0%

Kindertagespflege

tatsächlich belegte Plätze zum Stichtag 01.03.2019 (nur U3-Plätze)

	unter 1 Jahr	1 - unter 2 Jahre	2 - unter 3 Jahre	gesamt (U3-Kinder)
Absolut		13	22	35
Prozent		37,1%	62,9%	100,0%

tatsächlich belegte Plätze zum Stichtag 01.03.2019 (alle Plätze)

	Kinder unter 3 Jahre	Kinder von 3 - unter 6 Jahre	Kinder von 6 - unter 14 Jahre	gesamt
Absolut	35	5	2	42
Prozent	83,3%	11,9%	4,8%	100,0%

Betreuungsumfang (durchschnittliche Betreuungszeit bei einer 5-Tage-Woche)

	bis zu 5 Std.	5 - < 7 Std.	7 - < 10 Std.	ab 10 Std.
Absolut	13	17	12	
Prozent	31,0%	40,5%	28,6%	

Parallel bestehende Betreuungsformen

	Kinder unter 3 Jahre		Kinder von 3 - unter 6 Jahre		Kinder von 6 - unter 14 Jahre		gesamt	
	Absolut	Prozent	Absolut	Prozent	Absolut	Prozent	Absolut	Prozent
Kindertagesbetreuung*			3	7,1%	2	4,8%	5	11,9%
weiteres TPF-Verhältnis								
Ganztagsschule								

* z.B. in Krippe, Kindergarten, Hort oder altersübergreifende Gruppe, verlässliche Grundschule

Planungszahlen

Betreuungsform	neue Plätze bis Ende Kiga-Jahr 2018/2019		neue Plätze bis Ende Kiga-Jahr 2019/2020		neue Plätze bis Ende Kiga-Jahr 2020/2021	
	Absolut	Prozent	Absolut	Prozent	Absolut	Prozent
Krippe (Kinder von 0 - unter 3 Jahre)			30	8,1%		
Kindergarten (Kinder von 3 - 6 Jahre)	6	1,4%	70	16,3%	15	3,5%
Hort (Kinder von 6 - 10 Jahre)			15	2,8%		
Kindertagespflege (Kinder von 0 - unter 3 Jahre)					10	2,7%
Kindertagespflege (Kinder von 3 - 6 Jahre)						
Kindertagespflege (Kinder von 6 - 10 Jahre)						
gesamt	6	1,4%	115	27,2%	25	6,2%

Selbsteinschätzung der Gemeinde Wennigsen

1. a. Wie hoch schätzen Sie den zusätzlichen Bedarf an Betreuungsplätzen für das kommende Kita-Jahr 2019/2020 ein?

Bitte geben Sie die ungefähre Anzahl der zusätzlich oder aber weniger benötigten Plätze an, um eine an der Nachfrage orientierte Versorgung zu gewährleisten (Warteliste und/oder Schätzung).

Alter	Anzahl
Kinder im Alter von 0 bis unter 3 Jahren (Krippe + KTPF)	35-40
Kinder im Alter von 3 bis 6 Jahren (Kindergarten + KTPF)	50-60
Kinder im Alter von 6 bis 10 Jahren (Hort + KTPF)	15

1. b. Kann der Bedarf zum 01.08.2019 voraussichtlich gedeckt werden?

Der Bedarf ...	Krippe		Kita		Hort	
	ja	nein	ja	nein	ja	nein
... kann voraussichtlich gedeckt werden		X		X		X

1. c. Wie viele Kinder, die zwischen dem 01.07.2018 und 30.09.2018 sechs Jahre alt wurden, benötigten für ein weiteres Jahr einen Betreuungsplatz in einer Kindertageseinrichtung aufgrund der seit 2018 möglichen Rückstellung vom Schulbesuch bis zum 01.05.?

Alter	Anzahl
6-jährige Kindergartenkinder	11*

* inklusive Waldorf

1. d. Wie viele konkrete Anfragen nach einem Betreuungsplatz (Anträge, Anmeldungen und konkrete mündlich vorgetragene Platzwünsche) konnten im laufenden Kita-Jahr (2018/2019) in institutionellen Einrichtungen nicht berücksichtigt werden.

Alter	Anzahl
Kinder im Alter von 0 bis unter 3 Jahren (Krippe)	17
Kinder im Alter von 3 bis 6 Jahren (Kindergarten)	0
Kinder im Alter von 6 bis 10 Jahren (Hort)	0

1. e. Wie viele Kinder wurden aufgrund fehlender Betreuungsplätze in Kindertagesstätten in der Kindertagespflege betreut (=ersetzende KTPF)?

Alter	Anzahl
Kinder im Alter von 0 bis unter 3 Jahren	1
Kinder im Alter von 3 bis 6 Jahren	
Kinder im Alter von 6 bis 10 Jahren	

1. f. Welche Gründe/Ursachen liegen für einen möglichen Fehlbedarf an Betreuungsplätzen vor?

Fehlbedarf an Plätzen...	Gründe/Ursachen
... im Krippenalter	Geburtenanstieg, Zuzüge, demographischer Wandel
... im Kindergartenalter	Geburtenanstieg, Zuzüge, demographischer Wandel
... im Hortalter	Geburtenanstieg, Zuzüge, demographischer Wandel

1. g. Welche Maßnahmen sind geplant, um einen möglichen Fehlbedarf in der jeweiligen Altersgruppe zu decken?

Bedarfsdeckung der Plätze...	Maßnahmen	Umsetzung der Maßnahmen bis ...
... im Krippenalter	Neubau von 2 Krippengruppen (30 Plätze)	August 2020
... im Kindergartenalter	Neubau (50 Plätze); evtl. Erweiterung (20 Plätze)	August 2020
... im Hortalter	Erweiterung (15 Plätze)	August 2019

2. Wie viele Kinder aus Ihrer Kommune nahmen zum Stichtag 01.03.2019 einen Betreuungsplatz in einer Kindertagesbetreuung außerhalb Ihrer Kommune in Anspruch?

Alter	Anzahl der Kinder in ...		
	... Einrichtungen in freier oder kommunaler Trägerschaft	... Betriebs-kindertages-stätten	... KTPF
0 bis unter 3 Jahre (Krippe + KTPF)	2	2	8
3 bis 6 Jahre (Kindergarten + KTPF)	3	1	5
6 bis 10 Jahre (Hort + KTPF)	0	0	0

3. **Wie viele Kinder aus anderen Kommunen haben zum Stichtag 01.03.2019 einen Betreuungsplatz in einer Kindertagesbetreuung in Ihrer Kommune in Anspruch genommen?**

Alter	Anzahl der Kinder in ...	
	... Einrichtungen	... KTPF
0 bis unter 3 Jahre (Krippe + KTPF)	1 + 2 (Waldorf)	4
3 bis 6 Jahre (Kindergarten + KTPF)	10 + 35 (Waldorf)	1
6 bis 10 Jahre (Hort + KTPF)	1	

4. **Gibt es in Ihrer Kommune Betriebskita?** ja ☐ nein ☒

Name der Betriebskita	Wie viele Kinder aus Ihrer Kommune wurden zum Stichtag 01.03.2019 dort betreut?	
	U3-Kinder	Ü3-Kinder

5. **Wie sehen Ihre Planungen im Bereich der Kindertagespflege (KTPF) aus?**

Frage		ja	nein
Besteht ein (weiterer) Ausbaubedarf an Betreuungsplätzen in der KTPF?		X	
Werden Sie noch weitere TPP akquirieren?		X	
Frage	U3 – Kinder (Krippenalter)	3 – 6 Jahre (Kindergartenalter)	6 – 10 Jahre (Hortalter)
Wie viele freie Plätze standen zum Stichtag 01.03.2019 zur Verfügung?	0	0	0

16 Einzelauswertung der Stadt Wunstorf

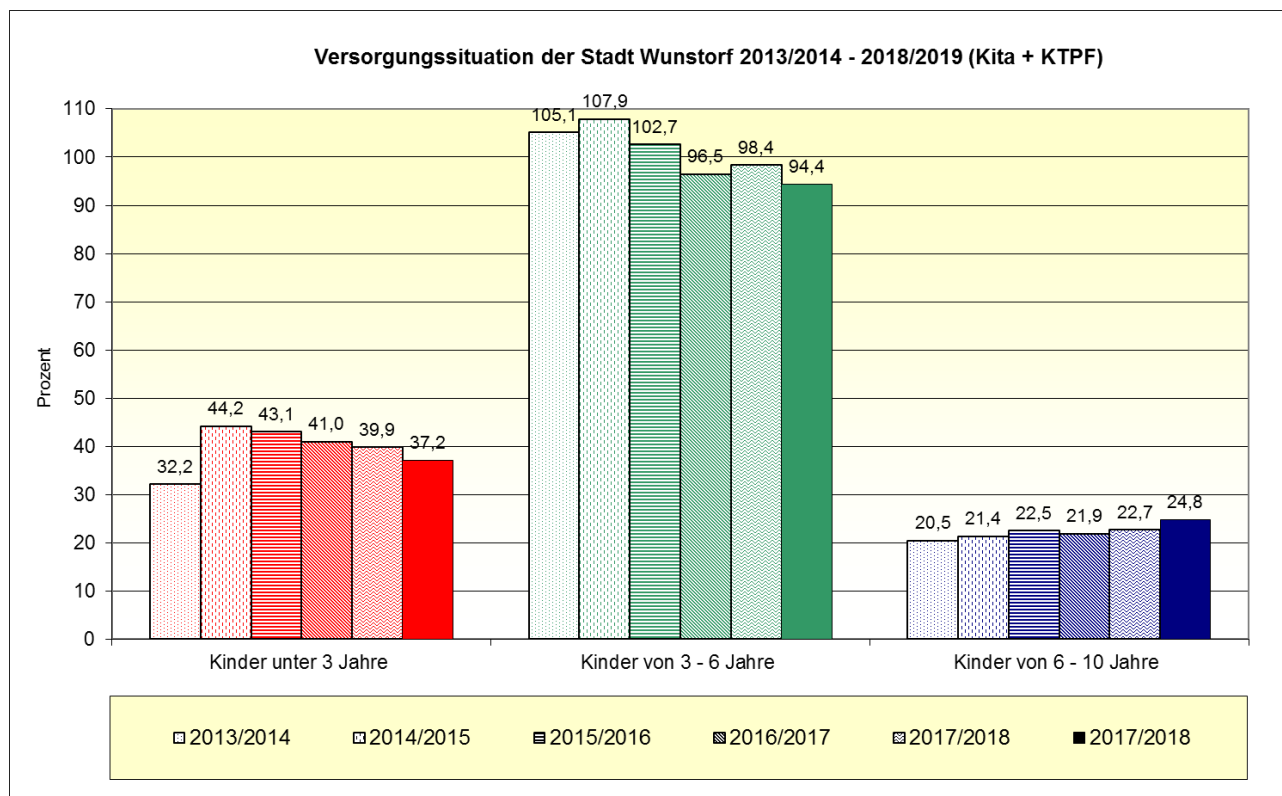
Bevölkerungsstand

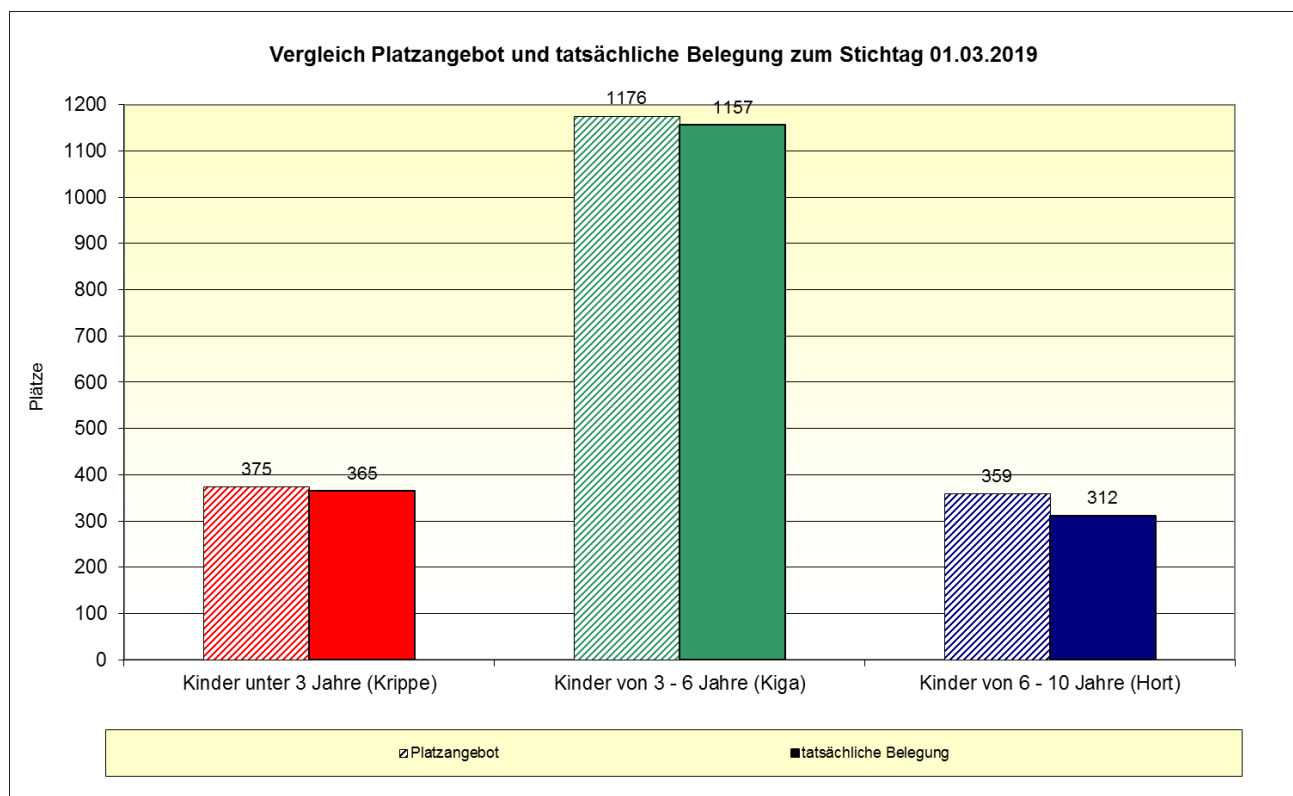
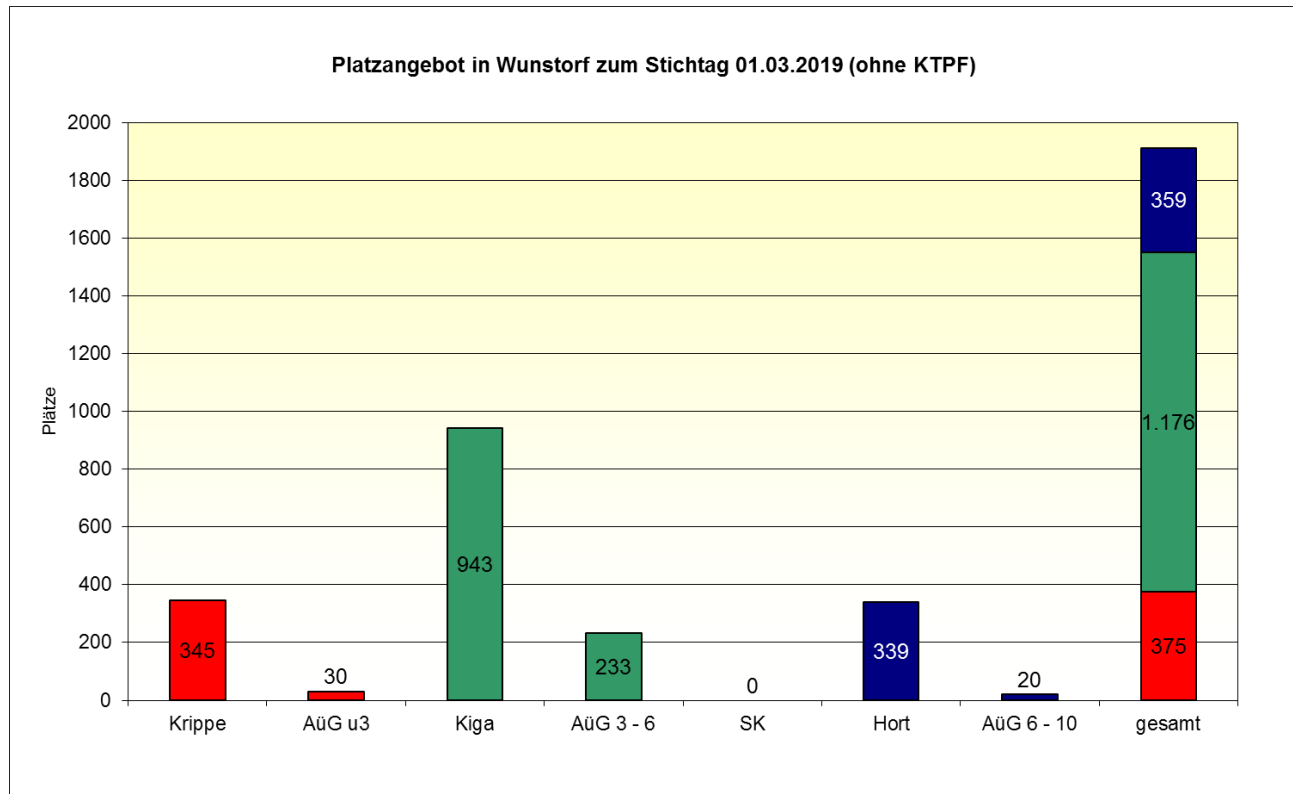
Die Angaben beziehen sich auf die Kinderzahl mit Hauptwohnsitz am 31.12.2018.

	0 - < 3 Jahre	3 - 6 Jahre*	6 - 10 Jahre*	gesamt
Absolut	1.175	1.253	1.537	3.965
Prozent	29,6%	31,6%	38,8%	100,0%

Quelle: Region Hannover, Team Statistik

* Der Jahrgang der 6-Jährigen zum 31.12.2018 wird zu 1/4 den 3-6-Jährigen und zu 2/4 den 6-10-Jährigen zugerechnet. Das verbleibende 1/4 geht zu 60 % in die 3-6-jährigen und zu 40 % in die 6-10-Jährigen ein (Kann-Kinder/ Flexi-Kinder). Der Jahrgang der 10-Jährigen ist mit 50% an die 6 - 10-Jährigen geteilt worden.





Betreuungsumfang der genehmigten Plätze

Krippe

Anzahl der Krippengruppen: 23
Anzahl der Krippenplätze (gesamt): 345

		vormittags		nachmittags		dreivierteltags		ganztags		gesamt
	weniger als 4 Std.	4 Std. - < 5 Std.	5 Std. - < 6 Std.	4 Std. - < 5 Std.	5 Std. - < 6 Std.	6 Std. - < 7 Std.	7 Std. - < 8 Std.	8 Std.	mehr als 8 Std.	
Absolut			30			15	58	72	170	345
Prozent			8,7%			4,3%	16,8%	20,9%	49,3%	100,0%

Kindergarten

Anzahl der Kiga-Gruppen: 39
Anzahl der Kiga-Plätze (gesamt): 943

		vormittags		nachmittags		dreivierteltags		ganztags		gesamt
	weniger als 4 Std.	4 Std. - < 5 Std.	5 Std. - < 6 Std.	4 Std. - < 5 Std.	5 Std. - < 6 Std.	6 Std. - < 7 Std.	7 Std. - < 8 Std.	8 Std.	mehr als 8 Std.	
Absolut		194	89		50	122	194	50	244	943
Prozent		20,6%	9,4%		5,3%	12,9%	20,6%	5,3%	25,9%	100,0%

Altersübergreifende Gruppen

Anzahl der AÜG-Gruppen: 14
Anzahl der AÜG-Plätze (gesamt): 283

		vormittags		nachmittags		dreivierteltags		ganztags		gesamt
	weniger als 4 Std.	4 Std. - < 5 Std.	5 Std. - < 6 Std.	4 Std. - < 5 Std.	5 Std. - < 6 Std.	6 Std. - < 7 Std.	7 Std. - < 8 Std.	8 Std.	mehr als 8 Std.	
Absolut				40		4	120	26	93	283
Prozent				14,1%		1,4%	42,4%	9,2%	32,9%	100,0%

Spielkreis mit Rechtsan- spruch

Anzahl der SK-Gruppen: 0
Anzahl der SK-Plätze (gesamt): 0

		vormittags		nachmittags		dreivierteltags		ganztags		gesamt
	weniger als 4 Std.	4 Std. - < 5 Std.	5 Std. - < 6 Std.	4 Std. - < 5 Std.	5 Std. - < 6 Std.	6 Std. - < 7 Std.	7 Std. - < 8 Std.	8 Std.	mehr als 8 Std.	
Absolut										
Prozent										

Hort

Anzahl der Hortgruppen: 20
Anzahl der Hortplätze (gesamt): 339

	bis 15:00 Uhr	bis 15:30 Uhr	bis 16:00 Uhr	bis 16:30 Uhr	bis 17:00 Uhr	bis 17:30 Uhr	18:00 Uhr und mehr	Früh- dienst	gesamt
Absolut	10		50	60	219			5	339
Prozent	2,9%		14,7%	17,7%	64,6%			1,5%	100,0%

Betreuungsumfang der tatsächlich belegten Plätze zum Stichtag 01.03.2019

Kinder unter 3 Jahre in Krippe, AÜG und SK

		vormittags		nachmittags		dreivierteltags		ganztags		gesamt
	zugesagte Plätze	4 Std. - < 5 Std.	5 Std. - < 6 Std.	4 Std. - < 5 Std.	5 Std. - < 6 Std.	6 Std. - < 7 Std.	7 Std. - < 8 Std.	8 Std.	mehr als 8 Std.	
Absolut		16	47		2	41	133	85	41	365
Prozent		4,4%	12,9%		0,5%	11,2%	36,4%	23,3%	11,2%	100,0%

Kinder ab 3 Jahre im Kiga, AÜG und SK

		vormittags		nachmittags		dreivierteltags		ganztags		gesamt
	zugesagte Plätze	4 Std. - < 5 Std.	5 Std. - < 6 Std.	4 Std. - < 5 Std.	5 Std. - < 6 Std.	6 Std. - < 7 Std.	7 Std. - < 8 Std.	8 Std.	mehr als 8 Std.	
Absolut	2	118	245	20	10	129	285	160	188	1157
Prozent	0,2%	10,2%	21,2%	1,7%	0,9%	11,1%	24,6%	13,8%	16,2%	100,0%

Kinder ab 6 Jahre im Hort und AÜG

	bis 15:00 Uhr	bis 15:30 Uhr	bis 16:00 Uhr	bis 16:30 Uhr	bis 17:00 Uhr	bis 17:30 Uhr	18:00 Uhr und mehr	gesamt	Frühdienst
Absolut	16		36	67	193			312	4
Prozent	5,1%		11,5%	21,5%	61,9%			100,0%	1,3%

Ferienzeiten (bezogen auf die Einrichtungen in der Kommune)

ohne Schließzeiten	Schließzeiten bis zu drei Wochen im Jahr	Schließzeiten mehr als 3 Wochen im Jahr	Ausweichangebote	
			Ja	Nein
3	2	20	17	8

Integrationsplätze (in Kindertageseinrichtungen)

Anzahl der integrativen Gruppen: 4
Anzahl der Einzelintegrationsplätze: 0

tatsächlich belegte Integrationsplätze zum Stichtag 01.03.2019		
belegte Plätze durch Kinder unter 3 Jahre	belegte Plätze durch Kinder im Kindergartenalter	belegte Plätze durch Hortkinder
2	9	

Migrationshintergrund (in Kindertageseinrichtungen)

	belegte Plätze durch Kinder unter 3 Jahre	belegte Plätze durch Kinder im Kiga-Alter	belegte Plätze durch Hortkinder	gesamt
ohne Mig. (Absolut)	304	764	267	1335
mit Mig. (Absolut)	61	393	45	499
gesamt (Absolut)	365	1157	312	1834
ohne Mig. (Prozent)	83,3%	66,0%	85,6%	72,8%
mit Mig. (Prozent)	16,7%	34,0%	14,4%	27,2%
gesamt (Prozent)	100,0%	100,0%	100,0%	100,0%

Kindertagespflege

tatsächlich belegte Plätze zum Stichtag 01.03.2019 (nur U3-Plätze)

	unter 1 Jahr	1 - unter 2 Jahre	2 - unter 3 Jahre	gesamt (U3-Kinder)
Absolut	2	26	34	62
Prozent	3,2%	41,9%	54,8%	100,0%

tatsächlich belegte Plätze zum Stichtag 01.03.2019 (alle Plätze)

	Kinder unter 3 Jahre	Kinder von 3 - unter 6 Jahre	Kinder von 6 - unter 14 Jahre	gesamt
Absolut	62	7	22	91
Prozent	68,1%	7,7%	24,2%	100,0%

Betreuungsumfang (durchschnittliche Betreuungszeit bei einer 5-Tage-Woche)

	bis zu 5 Std.	5 - < 7 Std.	7 - < 10 Std.	ab 10 Std.
Absolut	43	30	18	
Prozent	47,3%	33,0%	19,8%	

Parallel bestehende Betreuungsformen

	Kinder unter 3 Jahre		Kinder von 3 - unter 6 Jahre		Kinder von 6 - unter 14 Jahre		gesamt	
	Absolut	Prozent	Absolut	Prozent	Absolut	Prozent	Absolut	Prozent
Kindertagesbetreuung*			1	1,1%			1	1,1%
weiteres TPF-Verhältnis	3	3,3%					3	3,3%
Ganztagsschule								

* z.B. in Krippe, Kindergarten, Hort oder altersübergreifende Gruppe, verlässliche Grundschule

Planungszahlen

Betreuungsform	neue Plätze bis Ende Kiga-Jahr 2018/2019		neue Plätze bis Ende Kiga-Jahr 2019/2020		neue Plätze bis Ende Kiga-Jahr 2020/2021	
	Absolut	Prozent	Absolut	Prozent	Absolut	Prozent
Krippe (Kinder von 0 - unter 3 Jahre)			42	3,6%	36	3,1%
Kindergarten (Kinder von 3 - 6 Jahre)			88	7,0%	63	5,0%
Hort (Kinder von 6 - 10 Jahre)	51	3,3%			40	2,6%
Kindertagespflege (Kinder von 0 - unter 3 Jahre)			16	1,4%	8	0,7%
Kindertagespflege (Kinder von 3 - 6 Jahre)						
Kindertagespflege (Kinder von 6 - 10 Jahre)						
gesamt	51	3,3%	146	12,0%	147	11,4%

Selbsteinschätzung der Stadt Wunstorf

1. a. Wie hoch schätzen Sie den zusätzlichen Bedarf an Betreuungsplätzen für das kommende Kiga-Jahr 2019/2020 ein?

Bitte geben Sie die ungefähre Anzahl der zusätzlich oder aber weniger benötigten Plätze an, um eine an der Nachfrage orientierte Versorgung zu gewährleisten (Warteliste und/oder Schätzung).

Alter	Anzahl
Kinder im Alter von 0 bis unter 3 Jahren (Krippe + KTPF)	130
Kinder im Alter von 3 bis 6 Jahren (Kindergarten + KTPF)	290
Kinder im Alter von 6 bis 10 Jahren (Hort + KTPF)	50

1. b. Kann der Bedarf zum 01.08.2019 voraussichtlich gedeckt werden?

Der Bedarf ...	Krippe		Kiga		Hort	
	ja	nein	ja	nein	ja	nein
... kann voraussichtlich gedeckt werden		x		x		x

1. c. Wie viele Kinder, die zwischen dem 01.07.2018 und 30.09.2018 sechs Jahre alt wurden, benötigten für ein weiteres Jahr einen Betreuungsplatz in einer Kindertageseinrichtung aufgrund der seit 2018 möglichen Rückstellung vom Schulbesuch bis zum 01.05.?

Alter	Anzahl
6-jährige Kindergartenkinder	36

1. d. Wie viele konkrete Anfragen nach einem Betreuungsplatz (Anträge, Anmeldungen und konkrete mündlich vorgetragene Platzwünsche) konnten im laufenden Kiga-Jahr (2018/2019) in institutionellen Einrichtungen nicht berücksichtigt werden.

Alter	Anzahl
Kinder im Alter von 0 bis unter 3 Jahren (Krippe)	54
Kinder im Alter von 3 bis 6 Jahren (Kindergarten)	121
Kinder im Alter von 6 bis 10 Jahren (Hort)	42

1. e. Wie viele Kinder wurden aufgrund fehlender Betreuungsplätze in Kindertagesstätten in der Kindertagespflege betreut (=ersetzende KTPF)?

Alter	Anzahl
Kinder im Alter von 0 bis unter 3 Jahren	Keine Angaben
Kinder im Alter von 3 bis 6 Jahren	9
Kinder im Alter von 6 bis 10 Jahren	11

1. f. Welche Gründe/Ursachen liegen für einen möglichen Fehlbedarf an Betreuungsplätzen vor?

Fehlbedarf an Plätzen...	Gründe/Ursachen
... im Krippenalter	zunehmende Nachfrage, lange Bauzeiten, Überhang aus dem letzten Jahr
... im Kindergartenalter	zunehmende Nachfrage wegen Gebührenfreiheit, lange Bauzeiten, Flexi-Kinder, Überhang aus dem letzten Jahr
... im Hortalter	Schwankende Nachfrage

1. g. Welche Maßnahmen sind geplant, um einen möglichen Fehlbedarf in der jeweiligen Altersgruppe zu decken?

Bedarfsdeckung der Plätze...	Maßnahmen	Umsetzung der Maßnahmen bis ...
... im Krippenalter	Mobiler Bau, wird seit 6/2018 geplant, feste Bauten	10/2019 Feb und April 2020
... im Kindergartenalter	Mobiler Bau, wird seit 6/2018 geplant, feste Bauten	10/2019 Feb und April 2020
... im Hortalter	Doppelnutzung der GS Räume Mobiler Bau	Aug 2019 Aug 2019

2. **Wie viele Kinder aus Ihrer Kommune nahmen zum Stichtag 01.03.2019 einen Betreuungsplatz in einer Kindertagesbetreuung außerhalb Ihrer Kommune in Anspruch?**

Alter	Anzahl der Kinder in ...		
	... Einrichtungen in freier oder kommunaler Trägerschaft	... Betriebs-kindertages-stätten	... KTPF
0 bis unter 3 Jahre (Krippe + KTPF)	2	3	8
3 bis 6 Jahre (Kindergarten + KTPF)	9	4	1
6 bis 10 Jahre (Hort + KTPF)	0	0	0

3. **Wie viele Kinder aus anderen Kommunen haben zum Stichtag 01.03.2019 einen Betreuungsplatz in einer Kindertagesbetreuung in Ihrer Kommune in Anspruch genommen?**

Alter	Anzahl der Kinder in ...	
	... Einrichtungen	... KTPF
0 bis unter 3 Jahre (Krippe + KTPF)	4	5
3 bis 6 Jahre (Kindergarten + KTPF)	10	0
6 bis 10 Jahre (Hort + KTPF)	0	0

4. **Gibt es in Ihrer Kommune Betriebskitas?** ja ☒ nein ☐

Name der Betriebskita	Wie viele Kinder aus Ihrer Kommune wurden zum Stichtag 01.03.2019 dort betreut?	
	U3-Kinder	Ü3-Kinder
KinderZeit	11	68
Ringelsöckchen	28	3

5. Wie sehen Ihre Planungen im Bereich der Kindertagespflege (KTPF) aus?

Frage		ja	nein
Besteht ein (weiterer) Ausbaubedarf an Be- treuungsplätzen in der KTPF?		x	
Werden Sie noch weitere TPP akquirieren?		x	
Frage	U3 – Kinder (Krippenalter)	3 – 6 Jahre (Kindergartenalter)	6 – 10 Jahre (Hortalter)
Wie viele freie Plätze standen zum Stichtag 01.03.2019 zur Verfügung?	0	0	2