



**Region Hannover**

**Einzelauswertungen der Kommunen  
im Zuständigkeitsbereich der  
Region Hannover als örtlicher Träger  
der öffentlichen Jugendhilfe**

**Bestandserhebung und Vorausschau über  
Plätze und deren Inanspruchnahme in  
Kindertageseinrichtungen und Kindertagespflege  
zum Stichtag 01.03.2022**

**Herausgeber:**

Der Regionspräsident  
Dezernat II  
Fachbereich Jugend  
Team Tagesbetreuung für Kinder  
Hildesheimer Str. 18  
30169 Hannover  
Tel.: 0511 / 616 - 0

## Inhaltsverzeichnis

1	Einzelbewertung der Stadt Barsinghausen .....	4
2	Einzelbewertung der Stadt Burgwedel .....	14
3	Einzelbewertung der Stadt Garbsen .....	24
4	Einzelbewertung der Stadt Gehrden .....	34
5	Einzelbewertung der Stadt Hemmingen .....	44
6	Einzelbewertung der Gemeinde Isernhagen .....	54
7	Einzelbewertung der Stadt Neustadt .....	64
8	Einzelbewertung der Stadt Pattensen .....	74
9	Einzelbewertung der Stadt Ronnenberg .....	84
10	Einzelbewertung der Stadt Seelze .....	94
11	Einzelbewertung der Stadt Sehnde .....	104
12	Einzelbewertung der Stadt Springe .....	114
13	Einzelbewertung der Gemeinde Uetze .....	125
14	Einzelbewertung der Gemeinde Wedemark .....	135
15	Einzelbewertung der Gemeinde Wennigsen .....	145
16	Einzelbewertung der Stadt Wunstorf .....	155

# 1 Einzelauswertung der Stadt Barsinghausen

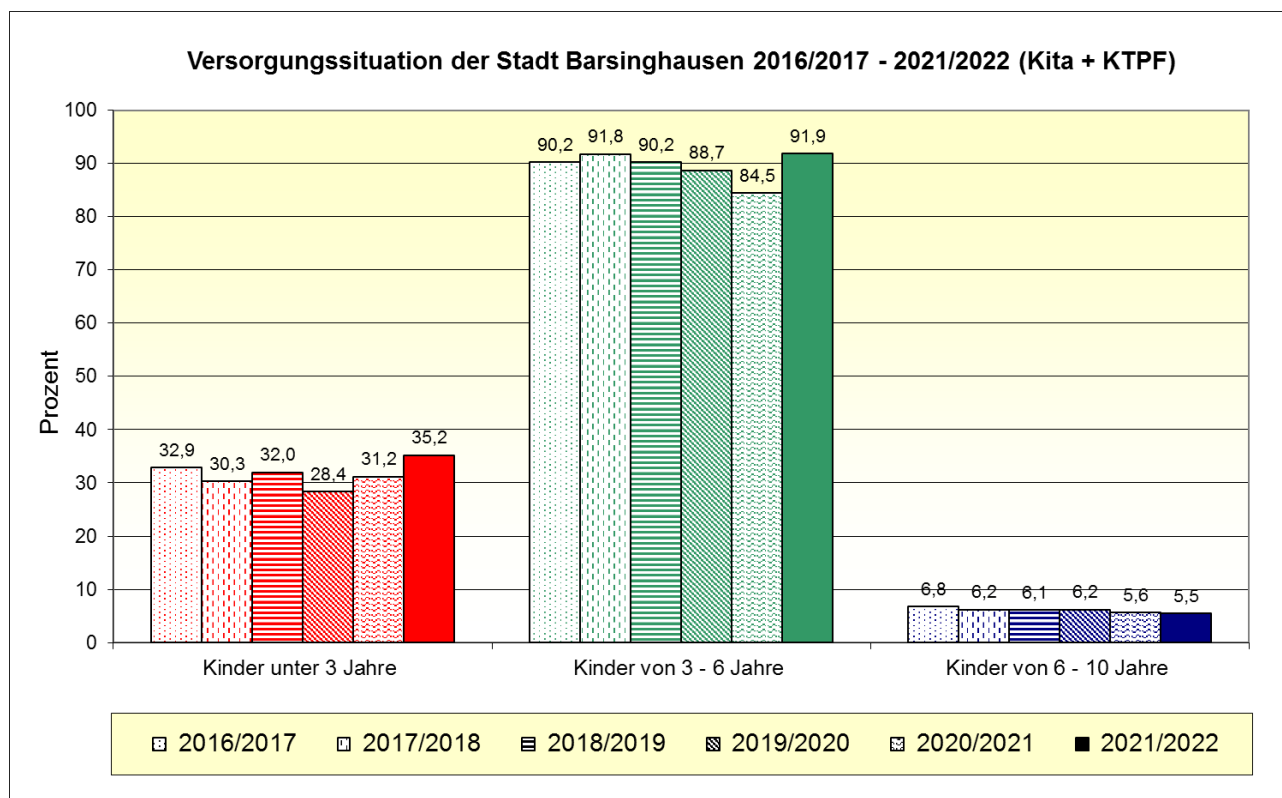
## Bevölkerungsstand

Die Angaben beziehen sich auf die Kinderzahl mit Hauptwohnsitz am 31.12.2021.

	0 - < 3 Jahre	3 - 6 Jahre*	6 - 10 Jahre*	gesamt
<b>Absolut</b>	1.019	1.187	1.340	3.546
<b>Prozent</b>	28,7%	33,5%	37,8%	100,0%

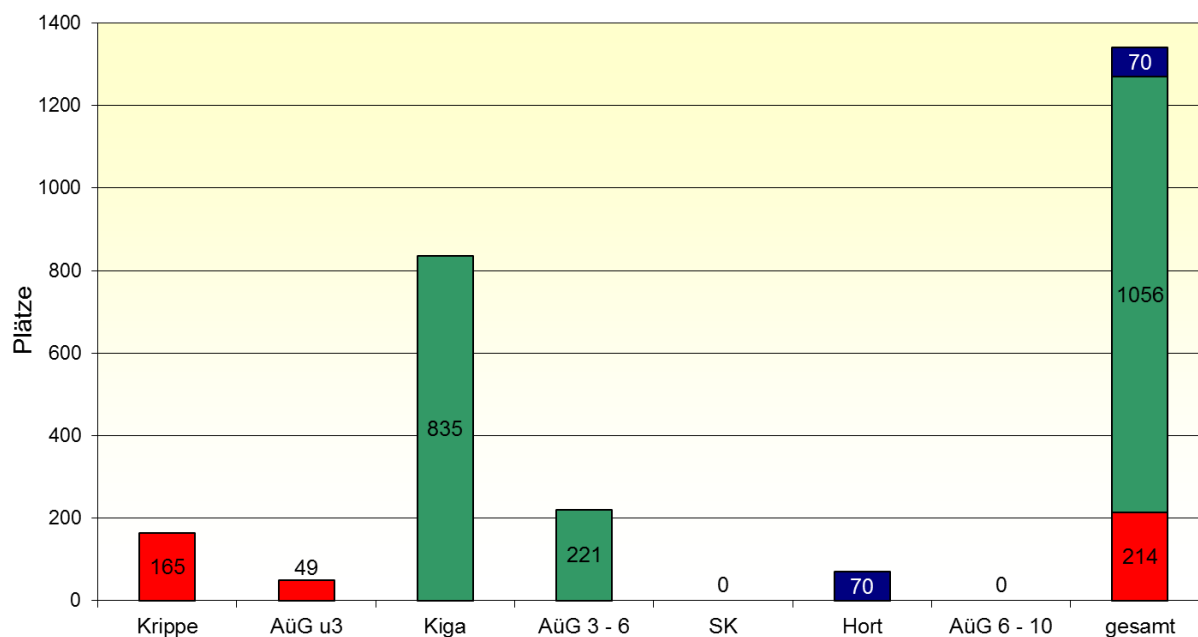
Quelle: Region Hannover, Team Statistik

\* Der Jahrgang der 6-Jährigen zum 31.12.2021 wird zu 1/4 den 3-6-Jährigen und zu 2/4 den 6-10-Jährigen zugerechnet. Das verbleibende 1/4 geht zu 50 % in die 3-6-Jährigen und zu 50 % in die 6-10-Jährigen ein (Kann-Kinder/ Flexi-Kinder). Der Jahrgang der 10-Jährigen ist mit 50% an die 6 - 10 Jährigen geteilt worden.

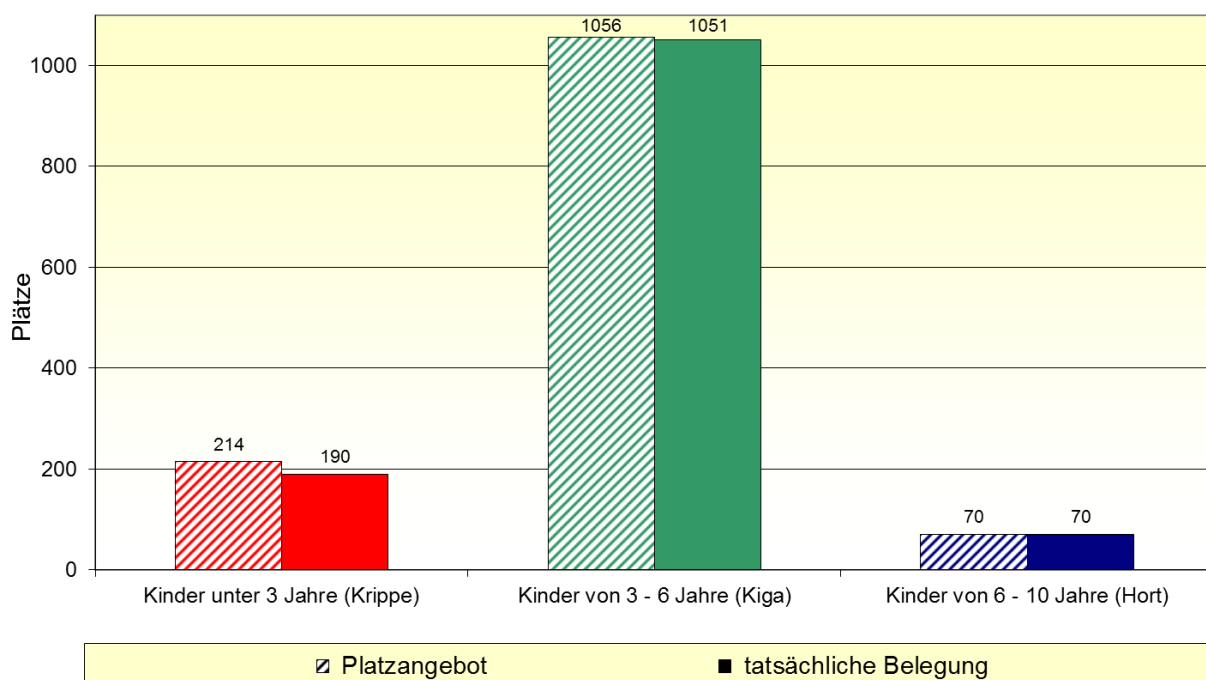




**Platzangebot in Barsinghausen zum Stichtag 01.03.2022 (ohne KTPF)**



**Vergleich Platzangebot und tatsächliche Belegung zum Stichtag 01.03.2022**



## Betreuungsumfang der genehmigten Plätze

### Krippe

Anzahl der Krippengruppen: 11  
Anzahl der Krippenplätze (gesamt): 165

		vormittags		nachmittags		dreivierteltags		ganztags		gesamt
	weniger als 4 Std.	4 Std. - < 5 Std.	5 Std. - < 6 Std.	4 Std. - < 5 Std.	5 Std. - < 6 Std.	6 Std. - < 7 Std.	7 Std. - < 8 Std.	8 Std.	mehr als 8 Std.	
<b>Absolut</b>			15				15	52	83	165
<b>Prozent</b>			9,1%				9,1%	31,5%	50,3%	100,0%

### Kindergarten

Anzahl der Kiga-Gruppen: 37  
Anzahl der Kiga-Plätze (gesamt): 835

		vormittags		nachmittags		dreivierteltags		ganztags		gesamt
	weniger als 4 Std.	4 Std. - < 5 Std.	5 Std. - < 6 Std.	4 Std. - < 5 Std.	5 Std. - < 6 Std.	6 Std. - < 7 Std.	7 Std. - < 8 Std.	8 Std.	mehr als 8 Std.	
<b>Absolut</b>		72	170			60	75	211	247	835
<b>Prozent</b>		8,6%	20,4%			7,2%	9,0%	25,3%	29,6%	100,0%

### Altersübergreifende Gruppen

Anzahl der ÄÜG-Gruppen: 12  
Anzahl der ÄÜG-Plätze (gesamt): 270

		vormittags		nachmittags		dreivierteltags		ganztags		gesamt
	weniger als 4 Std.	4 Std. - < 5 Std.	5 Std. - < 6 Std.	4 Std. - < 5 Std.	5 Std. - < 6 Std.	6 Std. - < 7 Std.	7 Std. - < 8 Std.	8 Std.	mehr als 8 Std.	
<b>Absolut</b>		23	77		5	43	87	10	25	270
<b>Prozent</b>		8,5%	28,5%		1,9%	15,9%	32,2%	3,7%	9,3%	100,0%

### Spielkreis mit Rechtsanspruch

Anzahl der SK-Gruppen: 0  
Anzahl der SK-Plätze (gesamt): 0

		vormittags		nachmittags		dreivierteltags		ganztags		gesamt
	weniger als 4 Std.	4 Std. - < 5 Std.	5 Std. - < 6 Std.	4 Std. - < 5 Std.	5 Std. - < 6 Std.	6 Std. - < 7 Std.	7 Std. - < 8 Std.	8 Std.	mehr als 8 Std.	
<b>Absolut</b>										
<b>Prozent</b>										

### Hort

Anzahl der Hortgruppen: 4  
Anzahl der Hortplätze (gesamt): 70

	bis 15:00 Uhr	bis 15:30 Uhr	bis 16:00 Uhr	bis 16:30 Uhr	bis 17:00 Uhr	bis 17:30 Uhr	18:00 Uhr und mehr	Früh- dienst	gesamt
<b>Absolut</b>	30				40				70
<b>Prozent</b>	42,9%				57,1%				100,0%

### Betreuungsumfang der tatsächlich belegten Plätze zum Stichtag 01.03.2022

<b>Kinder unter 3 Jahre in Krippe, AÜG und SK</b>										
		vormittags		nachmittags		dreivierteltags		ganztags		gesamt
	zuge- sagte Plätze	4 Std. - < 5 Std.	5 Std. - < 6 Std.	4 Std. - < 5 Std.	5 Std. - < 6 Std.	6 Std. - < 7 Std.	7 Std. - < 8 Std.	8 Std.	mehr als 8 Std.	
<b>Absolut</b>		3	32		6	19	17	57	56	190
<b>Prozent</b>		1,6%	16,8%		3,2%	10,0%	8,9%	30,0%	29,5%	100,0%

<b>Kinder ab 3 Jahre im Kiga, AÜG und SK</b>										
		vormittags		nachmittags		dreivierteltags		ganztags		gesamt
	zuge- sagte Plätze	4 Std. - < 5 Std.	5 Std. - < 6 Std.	4 Std. - < 5 Std.	5 Std. - < 6 Std.	6 Std. - < 7 Std.	7 Std. - < 8 Std.	8 Std.	mehr als 8 Std.	
<b>Absolut</b>	1	90	222		30	175	85	287	161	1051
<b>Prozent</b>	0,1%	8,6%	21,1%		2,9%	16,7%	8,1%	27,3%	15,3%	100,0%

<b>Kinder ab 6 Jahre im Hort und AÜG</b>									
	bis 15:00 Uhr	bis 15:30 Uhr	bis 16:00 Uhr	bis 16:30 Uhr	bis 17:00 Uhr	bis 17:30 Uhr	18:00 Uhr und mehr	gesamt	Früh- dienst
<b>Absolut</b>	30				40			70	0
<b>Prozent</b>	42,9%				57,1%			100,0%	0,0%

### Ferienzeiten (bezogen auf die Einrichtungen in der Kommune)

ohne Schließzeiten	Schließzeiten bis zu drei Wochen <u>im Jahr</u>	Schließzeiten mehr als 3 Wochen <u>im Jahr</u>	Ausweichangebote	
			Ja	Nein
		31	28	3

### Integrationsplätze (in Kindertageseinrichtungen)

Anzahl der integrativen Gruppen: 3  
Anzahl der Einzelintegrationsplätze: 0

<b>tatsächlich belegte Integrationsplätze zum Stichtag 01.03.2022</b>		
belegte Plätze durch Kinder unter 3 Jahre	belegte Plätze durch Kinder im Kindergartenalter	belegte Plätze durch Hortkinder
	12	

### Migrationshintergrund (in Kindertageseinrichtungen)

	belegte Plätze durch Kinder unter 3 Jahre	belegte Plätze durch Kinder im Kiga-Alter	belegte Plätze durch Hortkinder	gesamt
ohne Mig. (Absolut)	139	708	54	901
mit Mig. (Absolut)	51	343	16	410
gesamt (Absolut)	190	1051	70	1311
ohne Mig. (Prozent)	73,2%	67,4%	77,1%	68,7%
mit Mig. (Prozent)	26,8%	32,6%	22,9%	31,3%
gesamt (Prozent)	100,0%	100,0%	100,0%	100,0%

### Kindertagespflege

#### tatsächlich belegte Plätze zum Stichtag 01.03.2022 (nur U3-Plätze)

	unter 1 Jahr	1 - unter 2 Jahre	2 - unter 3 Jahre	gesamt (U3-Kinder)
Absolut	2	68	75	145
Prozent	1,4%	46,9%	51,7%	100,0%

#### tatsächlich belegte Plätze zum Stichtag 01.03.2022 (alle Plätze)

	Kinder unter 3 Jahre	Kinder von 3 - unter 6 Jahre	Kinder von 6 - unter 14 Jahre	gesamt
Absolut	145	35	4	184
Prozent	78,8%	19,0%	2,2%	100,0%

#### Betreuungsumfang (durchschnittliche Betreuungszeit bei einer 5-Tage-Woche)

	bis zu 5 Std.	5 - < 7 Std.	7 - < 10 Std.	ab 10 Std.
Absolut	28	72	84	
Prozent	15,2%	39,1%	45,7%	

#### Parallel bestehende Betreuungsformen

	Kinder unter 3 Jahre		Kinder von 3 - unter 6 Jahre		Kinder von 6 - unter 14 Jahre		gesamt	
	Absolut	Prozent	Absolut	Prozent	Absolut	Prozent	Absolut	Prozent
Kindertagesbetreuung*			4	2,2%	3	1,6%	7	3,8%
weiteres TPF-Verhältnis								
Ganztagschule					1	0,5%	1	0,5%

\* z.B. in Krippe, Kindergarten, Hort oder altersübergreifende Gruppe, verlässliche Grundschule

## Planungszahlen

Betreuungsform	neue Plätze bis Ende Kiga-Jahr 2021/2022		neue Plätze bis Ende Kiga-Jahr 2022/2023		neue Plätze bis Ende Kiga-Jahr 2023/2024	
	Absolut	Prozent	Absolut	Prozent	Absolut	Prozent
Krippe (Kinder von 0 - unter 3 Jahre)						
Kindergarten (Kinder von 3 - 6 Jahre)			15	1,3%		
Hort (Kinder von 6 - 10 Jahre)						
Kindertagespflege (Kinder von 0 - unter 3 Jahre)						
Kindertagespflege (Kinder von 3 - 6 Jahre)						
Kindertagespflege (Kinder von 6 - 10 Jahre)						
gesamt			15	1,3%		

## Selbsteinschätzung der Stadt Barsinghausen

### 1. a. Wie hoch schätzen Sie den zusätzlichen Bedarf an Betreuungsplätzen für das kommende Kiga-Jahr 2022/2023 ein?

Bitte geben Sie die ungefähre Anzahl der zusätzlich oder aber weniger benötigten Plätze an, um eine an der Nachfrage orientierte Versorgung zu gewährleisten (Warteliste und/oder Schätzung).

Alter	Anzahl
Kinder im Alter von 0 bis unter 3 Jahren (Krippe + KTP)	30
Kinder im Alter von 3 bis 6 Jahren (Kindergarten + KTP)	120
Kinder im Alter von 6 bis 10 Jahren (Hort + KTP)	40

### 1. b. Kann der Bedarf zum 01.08.2022 voraussichtlich gedeckt werden?

Der Bedarf ...	Krippe		Kiga		Hort	
	ja	nein	ja	nein	ja	nein
... kann voraussichtlich gedeckt werden		x		x		x

### 1. c. Wie viele Vorschulkinder benötigten für ein weiteres Jahr (Kiga-Jahr 2021/2022) einen Betreuungsplatz in einer Kindertageseinrichtung?

Grund	Anzahl
Elternwunsch (Rückstellungsmöglichkeit für Kinder, die vom 02. Juli bis zum 01. Oktober ihren sechsten Geburtstag haben)	47
fehlende Schulreife	15

### 1. d. Wie viele konkrete Anfragen nach einem Betreuungsplatz (Anträge, Anmeldungen und konkrete mündlich vorgetragene Platzwünsche) konnten im laufenden Kiga-Jahr (2021/2022) in institutionellen Einrichtungen nicht berücksichtigt werden?

Alter	Anzahl
Kinder im Alter von 0 bis unter 3 Jahren (Krippe)	49
Kinder im Alter von 3 bis 6 Jahren (Kindergarten)	165
Kinder im Alter von 6 bis 10 Jahren (Hort)	10

**1. e. Wie viele Kinder wurden aufgrund fehlender Betreuungsplätze in Kindertagesstätten in der Kindertagespflege betreut (= ersetzende KTP)?**

Alter	Anzahl
Kinder im Krippenalter	0
Kinder im Kindergartenalter	17
Kinder im Hortalter	3

**1. f. Welche Gründe/Ursachen liegen für einen möglichen Fehlbedarf an Betreuungsplätzen vor?**

Fehlbedarf an Plätzen...	Gründe/Ursachen
... im Krippenalter	Andauernder Ausbau
... im Kindergartenalter	Andauernder Ausbau
... im Hortalter	Personalmangel

**1. g. Welche Maßnahmen sind geplant, um einen möglichen Fehlbedarf in der jeweiligen Altersgruppe zu decken?**

Bedarfsdeckung der Plätze...	Maßnahmen	Umsetzung der Maßnahmen bis ...
... im Krippenalter	Weiterer Ausbau	2025
... im Kindergartenalter	Weiterer Ausbau	2025
... im Hortalter	Einführung Ganztagschule	2023/24

**1. h. Wie hoch schätzen Sie den Bedarf an zusätzlichen/neuen Fachkräften ab dem 01.08.2022 ein?**

Alter	Anzahl
Krippen-Bereich	0
Kindergarten-Bereich	25
Hort-Bereich	2

1. i. Wie hoch ist der Bedarf an zusätzlichen heilpädagogischen Fachkräften?

Anzahl	4
--------	---

2. Wie viele Kinder aus Ihrer Kommune nahmen zum Stichtag 01.03.2022 einen Betreuungsplatz in einer Kindertagesbetreuung außerhalb Ihrer Kommune in Anspruch?

Alter	Anzahl der Kinder in ...		
	... Einrichtungen in freier oder kommunaler Trägerschaft	... Betriebskindertagesstätten	... KTP
0 bis unter 3 Jahre (Krippe + KTP)	8	1	9
3 bis 6 Jahre (Kindergarten + KTP)	15	6	2
6 bis 10 Jahre (Hort + KTP)	1	0	2

3. Wie viele Kinder aus anderen Kommunen haben zum Stichtag 01.03.2022 einen Betreuungsplatz in einer Kindertagesbetreuung in Ihrer Kommune in Anspruch genommen?

Alter	Anzahl der Kinder in ...	
	... Einrichtungen	... KTP
0 bis unter 3 Jahre (Krippe + KTP)	1	5
3 bis 6 Jahre (Kindergarten + KTP)	7	0
6 bis 10 Jahre (Hort + KTP)	0	0

4. Gibt es in Ihrer Kommune Betriebskitas? ja ☐ nein ☒

Name der Betriebskita	Wie viele Kinder aus Ihrer Kommune wurden zum Stichtag 01.03.2022 dort betreut?	
	U3-Kinder	Ü3-Kinder



**5. Wie sehen Ihre Planungen im Bereich der Kindertagespflege (KTP) aus?**

Frage	ja	nein
Besteht ein (weiterer) Ausbaubedarf an Betreuungsplätzen in der KTP?		X
Werden Sie noch weitere TPP akquirieren?		X

## 2 Einzelauswertung der Stadt Burgwedel

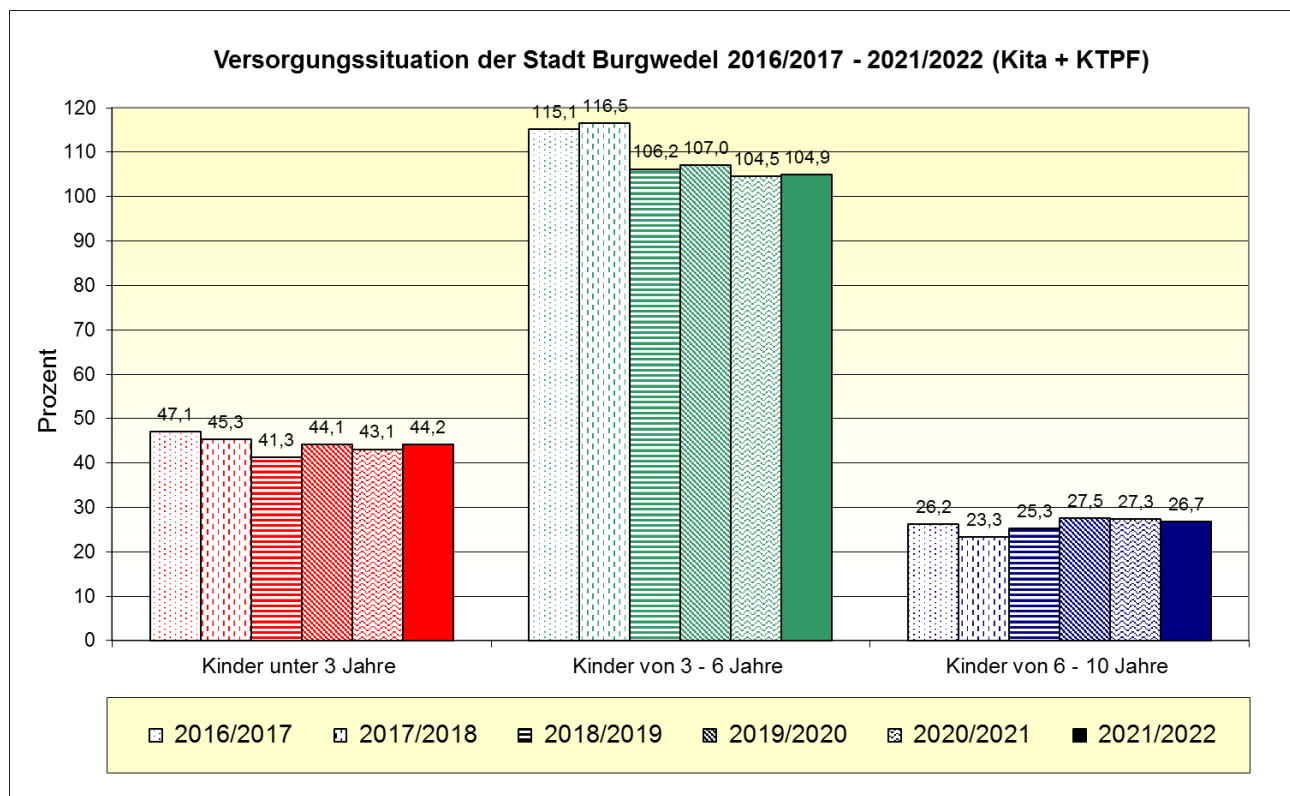
### Bevölkerungsstand

Die Angaben beziehen sich auf die Kinderzahl mit Hauptwohnsitz am 31.12.2021.

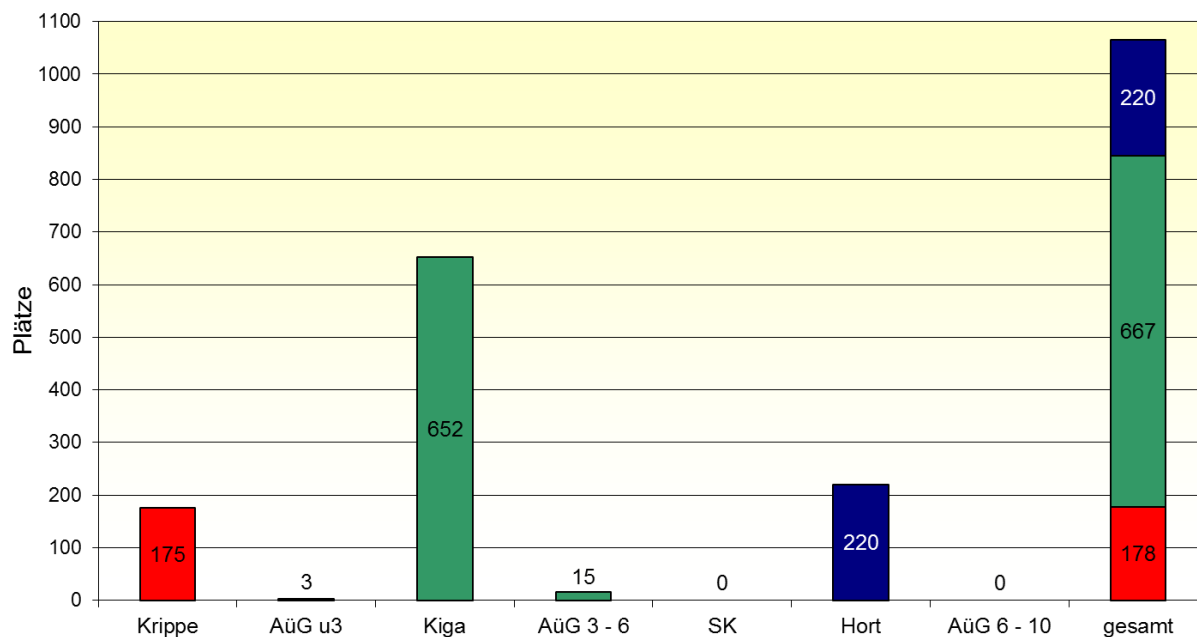
	0 - < 3 Jahre	3 - 6 Jahre*	6 - 10 Jahre*	gesamt
<b>Absolut</b>	473	637	823	1.933
<b>Prozent</b>	24,5%	33,0%	42,6%	100,0%

Quelle: Region Hannover, Team Statistik

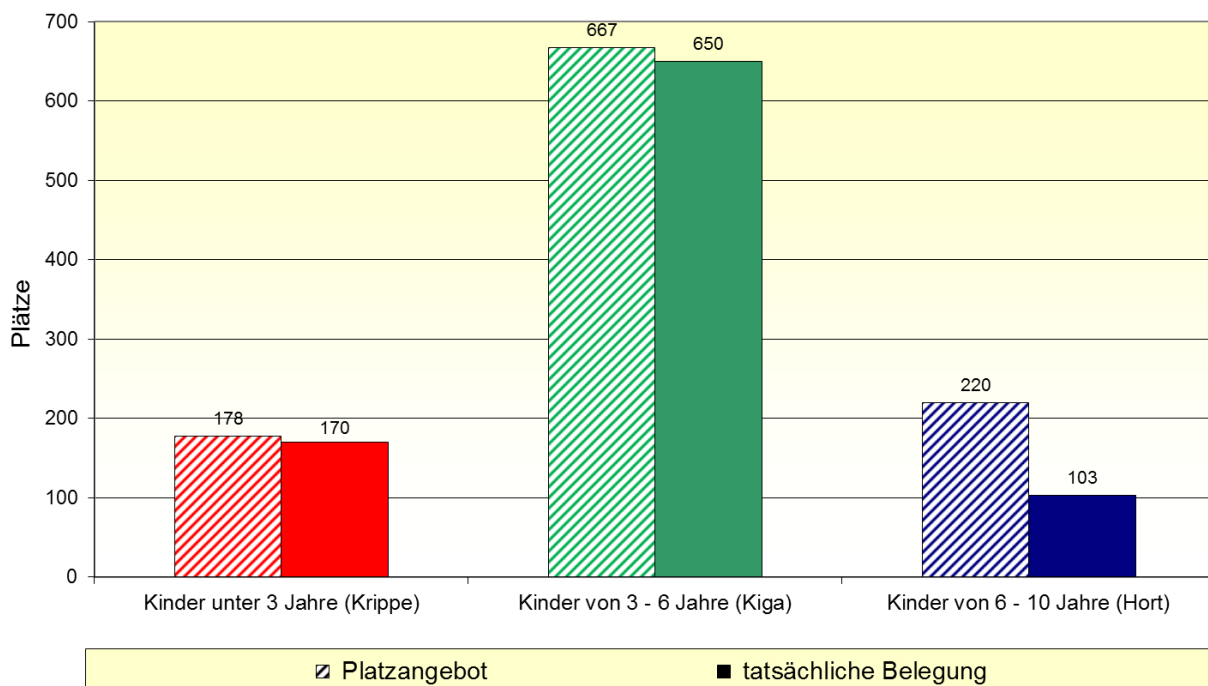
\* Der Jahrgang der 6-Jährigen zum 31.12.2021 wird zu 1/4 den 3-6-Jährigen und zu 2/4 den 6-10-Jährigen zugerechnet. Das verbleibende 1/4 geht zu 50 % in die 3-6-Jährigen und zu 50 % in die 6-10-Jährigen ein (Kann-Kinder/ Flexi-Kinder). Der Jahrgang der 10-Jährigen ist mit 50% an die 6 - 10 Jährigen geteilt worden.



**Platzangebot in Burgwedel zum Stichtag 01.03.2022 (ohne KTPF)**



**Vergleich Platzangebot und tatsächliche Belegung zum Stichtag 01.03.2022**



## Betreuungsumfang der genehmigten Plätze

### Krippe

Anzahl der Krippengruppen: 12  
Anzahl der Krippenplätze (gesamt): 175

		vormittags		nachmittags		dreivierteltags		ganztags		gesamt
	weniger als 4 Std.	4 Std. - < 5 Std.	5 Std. - < 6 Std.	4 Std. - < 5 Std.	5 Std. - < 6 Std.	6 Std. - < 7 Std.	7 Std. - < 8 Std.	8 Std.	mehr als 8 Std.	
<b>Absolut</b>		8					152		15	175
<b>Prozent</b>		4,6%					86,9%		8,6%	100,0%

### Kindergarten

Anzahl der Kiga-Gruppen: 27  
Anzahl der Kiga-Plätze (gesamt): 652

		vormittags		nachmittags		dreivierteltags		ganztags		gesamt
	weniger als 4 Std.	4 Std. - < 5 Std.	5 Std. - < 6 Std.	4 Std. - < 5 Std.	5 Std. - < 6 Std.	6 Std. - < 7 Std.	7 Std. - < 8 Std.	8 Std.	mehr als 8 Std.	
<b>Absolut</b>		15	194				268		175	652
<b>Prozent</b>		2,3%	29,8%				41,1%		26,8%	100,0%

### Altersübergreifende Gruppen

Anzahl der ÄÜG-Gruppen: 1  
Anzahl der ÄÜG-Plätze (gesamt): 18

		vormittags		nachmittags		dreivierteltags		ganztags		gesamt
	weniger als 4 Std.	4 Std. - < 5 Std.	5 Std. - < 6 Std.	4 Std. - < 5 Std.	5 Std. - < 6 Std.	6 Std. - < 7 Std.	7 Std. - < 8 Std.	8 Std.	mehr als 8 Std.	
<b>Absolut</b>							18			18
<b>Prozent</b>							100,0%			100,0%

### Spielkreis mit Rechtsanspruch

Anzahl der SK-Gruppen: 0  
Anzahl der SK-Plätze (gesamt): 0

		vormittags		nachmittags		dreivierteltags		ganztags		gesamt
	weniger als 4 Std.	4 Std. - < 5 Std.	5 Std. - < 6 Std.	4 Std. - < 5 Std.	5 Std. - < 6 Std.	6 Std. - < 7 Std.	7 Std. - < 8 Std.	8 Std.	mehr als 8 Std.	
<b>Absolut</b>										
<b>Prozent</b>										

### Hort

Anzahl der Hortgruppen: 12  
Anzahl der Hortplätze (gesamt): 220

	bis 15:00 Uhr	bis 15:30 Uhr	bis 16:00 Uhr	bis 16:30 Uhr	bis 17:00 Uhr	bis 17:30 Uhr	18:00 Uhr und mehr	Früh- dienst	gesamt
<b>Absolut</b>					220				220
<b>Prozent</b>					100,0%				100,0%

### Betreuungsumfang der tatsächlich belegten Plätze zum Stichtag 01.03.2022

<b>Kinder unter 3 Jahre in Krippe, AÜG und SK</b>										
		vormittags		nachmittags		dreivierteltags		ganztags		gesamt
	zuge- sagte Plätze	4 Std. - < 5 Std.	5 Std. - < 6 Std.	4 Std. - < 5 Std.	5 Std. - < 6 Std.	6 Std. - < 7 Std.	7 Std. - < 8 Std.	8 Std.	mehr als 8 Std.	
<b>Absolut</b>	20	25					115		10	170
<b>Prozent</b>	11,8%	14,7%					67,6%		5,9%	100,0%

<b>Kinder ab 3 Jahre im Kiga, AÜG und SK</b>										
		vormittags		nachmittags		dreivierteltags		ganztags		gesamt
	zuge- sagte Plätze	4 Std. - < 5 Std.	5 Std. - < 6 Std.	4 Std. - < 5 Std.	5 Std. - < 6 Std.	6 Std. - < 7 Std.	7 Std. - < 8 Std.	8 Std.	mehr als 8 Std.	
<b>Absolut</b>	29	57	143			23	308	35	55	650
<b>Prozent</b>	4,5%	8,8%	22,0%			3,5%	47,4%	5,4%	8,5%	100,0%

<b>Kinder ab 6 Jahre im Hort und AÜG</b>									
	bis 15:00 Uhr	bis 15:30 Uhr	bis 16:00 Uhr	bis 16:30 Uhr	bis 17:00 Uhr	bis 17:30 Uhr	18:00 Uhr und mehr	gesamt	Früh- dienst
<b>Absolut</b>					103			103	
<b>Prozent</b>					100,0%			100,0%	

### Ferienzeiten (bezogen auf die Einrichtungen in der Kommune)

ohne Schließzeiten	Schließzeiten bis zu drei Wochen <u>im Jahr</u>	Schließzeiten mehr als 3 Wochen <u>im Jahr</u>	Ausweichangebote	
			Ja	Nein
5	10		1	14

### Integrationsplätze (in Kindertageseinrichtungen)

Anzahl der integrativen Gruppen: 4  
Anzahl der Einzelintegrationsplätze: 0

<b>tatsächlich belegte Integrationsplätze zum Stichtag 01.03.2022</b>		
belegte Plätze durch Kinder unter 3 Jahre	belegte Plätze durch Kinder im Kindergartenalter	belegte Plätze durch Hortkinder
	12	

### Migrationshintergrund (in Kindertageseinrichtungen)

	belegte Plätze durch Kinder unter 3 Jahre	belegte Plätze durch Kinder im Kiga-Alter	belegte Plätze durch Hortkinder	gesamt
ohne Mig. (Absolut)	151	520	84	755
mit Mig. (Absolut)	19	130	19	168
gesamt (Absolut)	170	650	103	923
ohne Mig. (Prozent)	88,8%	80,0%	81,6%	81,8%
mit Mig. (Prozent)	11,2%	20,0%	18,4%	18,2%
gesamt (Prozent)	100,0%	100,0%	100,0%	100,0%

### Kindertagespflege

#### tatsächlich belegte Plätze zum Stichtag 01.03.2022 (nur U3-Plätze)

	unter 1 Jahr	1 - unter 2 Jahre	2 - unter 3 Jahre	gesamt (U3-Kinder)
Absolut	1	14	16	31
Prozent	3,2%	45,2%	51,6%	100,0%

#### tatsächlich belegte Plätze zum Stichtag 01.03.2022 (alle Plätze)

	Kinder unter 3 Jahre	Kinder von 3 - unter 6 Jahre	Kinder von 6 - unter 14 Jahre	gesamt
Absolut	31	1		32
Prozent	96,9%	3,1%		100,0%

#### Betreuungsumfang (durchschnittliche Betreuungszeit bei einer 5-Tage-Woche)

	bis zu 5 Std.	5 - < 7 Std.	7 - < 10 Std.	ab 10 Std.
Absolut	12	9	11	
Prozent	37,5%	28,1%	34,4%	

#### Parallel bestehende Betreuungsformen

	Kinder unter 3 Jahre		Kinder von 3 - unter 6 Jahre		Kinder von 6 - unter 14 Jahre		gesamt	
	Absolut	Prozent	Absolut	Prozent	Absolut	Prozent	Absolut	Prozent
Kindertagesbetreuung*			1	3,1%			1	3,1%
weiteres TPF-Verhältnis	1	3,1%					1	3,1%
Ganztagsschule								

\* z.B. in Krippe, Kindergarten, Hort oder altersübergreifende Gruppe, verlässliche Grundschule

## Planungszahlen

Betreuungsform	neue Plätze bis Ende Kita-Jahr 2021/2022		neue Plätze bis Ende Kita-Jahr 2022/2023		neue Plätze bis Ende Kita-Jahr 2023/2024	
	Absolut	Prozent	Absolut	Prozent	Absolut	Prozent
<b>Krippe (Kinder von 0 - unter 3 Jahre)</b>			15	3,2%	18	3,8%
<b>Kindergarten (Kinder von 3 - 6 Jahre)</b>			25	3,9%	22	3,5%
<b>Hort (Kinder von 6 - 10 Jahre)</b>						
<b>Kindertagespflege (Kinder von 0 - unter 3 Jahre)</b>						
<b>Kindertagespflege (Kinder von 3 - 6 Jahre)</b>						
<b>Kindertagespflege (Kinder von 6 - 10 Jahre)</b>						
<b>gesamt</b>			<b>40</b>	<b>7,1%</b>	<b>40</b>	<b>7,3%</b>

## Selbsteinschätzung der Stadt Burgwedel

### 1. a. Wie hoch schätzen Sie den zusätzlichen Bedarf an Betreuungsplätzen für das kommende Kita-Jahr 2022/2023 ein?

Bitte geben Sie die ungefähre Anzahl der zusätzlich oder aber weniger benötigten Plätze an, um eine an der Nachfrage orientierte Versorgung zu gewährleisten (Warteliste und/oder Schätzung).

Alter	Anzahl
Kinder im Alter von 0 bis unter 3 Jahren (Krippe + KTP)	15
Kinder im Alter von 3 bis 6 Jahren (Kindergarten + KTP)	25
Kinder im Alter von 6 bis 10 Jahren (Hort + KTP)	0

### 1. b. Kann der Bedarf zum 01.08.2022 voraussichtlich gedeckt werden?

Der Bedarf ...	Krippe		Kita		Hort	
	ja	nein	ja	nein	ja	nein
... kann voraussichtlich gedeckt werden		X	X		X	

### 1. c. Wie viele Vorschulkinder benötigten für ein weiteres Jahr (Kita-Jahr 2021/2022) einen Betreuungsplatz in einer Kindertageseinrichtung?

Grund	Anzahl
Elternwunsch (Rückstellungsmöglichkeit für Kinder, die vom 02. Juli bis zum 01. Oktober ihren sechsten Geburtstag haben)	32
fehlende Schulreife	3

### 1. d. Wie viele konkrete Anfragen nach einem Betreuungsplatz (Anträge, Anmeldungen und konkrete mündlich vorgetragene Platzwünsche) konnten im laufenden Kita-Jahr (2021/2022) in institutionellen Einrichtungen nicht berücksichtigt werden?

Alter	Anzahl
Kinder im Alter von 0 bis unter 3 Jahren (Krippe)	3
Kinder im Alter von 3 bis 6 Jahren (Kindergarten)	4
Kinder im Alter von 6 bis 10 Jahren (Hort)	0



**1. e. Wie viele Kinder wurden aufgrund fehlender Betreuungsplätze in Kindertagesstätten in der Kindertagespflege betreut (= ersetzende KTP)?**

Alter	Anzahl
Kinder im Krippenalter	5
Kinder im Kindergartenalter	1
Kinder im Hortalter	0

**1. f. Welche Gründe/Ursachen liegen für einen möglichen Fehlbedarf an Betreuungsplätzen vor?**

Fehlbedarf an Plätzen...	Gründe/Ursachen
... im Krippenalter	Grundsätzlich wachsender Grad der Inanspruchnahme; auch viele Betreuungswünsche bei Eltern, die nicht erwerbstätig sind.
... im Kindergartenalter	Immer mehr Kinder werden vom Schulbesuch zurückgestellt (sowohl „Flexi“ –Kinder als auch nicht unter diese Regelung fallende schulpflichtige Kinder).
... im Hortalter	Vielen Eltern reichen die Betreuungsmöglichkeiten über die Ganztagsschule und in den Ferien über die Ferienbetreuungsangebote aus, sodass die Hortanmeldungen rückläufig sind.

**1. g. Welche Maßnahmen sind geplant, um einen möglichen Fehlbedarf in der jeweiligen Altersgruppe zu decken?**

Bedarfsdeckung der Plätze...	Maßnahmen	Umsetzung der Maßnahmen bis ...
... im Krippenalter	Akquise von Kindertagespflegepersonen und Schaffung neuer Plätze in der KTP als adäquate Alternative zum Krippenplatz; Schaffung einer neuen Krippengruppe	22/23
... im Kindergartenalter	Schaffung neuer Plätze	22/23
... im Hortalter	Rückführung der Plätze	22/23

1. h. Wie hoch schätzen Sie den Bedarf an zusätzlichen/neuen Fachkräften ab dem 01.08.2022 ein?

Alter	Anzahl
Krippen-Bereich	3
Kindergarten-Bereich	10
Hort-Bereich	0

1. i. Wie hoch ist der Bedarf an zusätzlichen heilpädagogischen Fachkräften?

Anzahl	5
--------	---

2. Wie viele Kinder aus Ihrer Kommune nahmen zum Stichtag 01.03.2022 einen Betreuungsplatz in einer Kindertagesbetreuung außerhalb Ihrer Kommune in Anspruch?

Alter	Anzahl der Kinder in ...		
	... Einrichtungen in freier oder kommunaler Trägerschaft	... Betriebskindertagesstätten	... KTP
0 bis unter 3 Jahre (Krippe + KTP)	5	7	4
3 bis 6 Jahre (Kindergarten + KTP)	12	6	0
6 bis 10 Jahre (Hort + KTP)	0	0	0

3. Wie viele Kinder aus anderen Kommunen haben zum Stichtag 01.03.2022 einen Betreuungsplatz in einer Kindertagesbetreuung in Ihrer Kommune in Anspruch genommen?

Alter	Anzahl der Kinder in ...	
	... Einrichtungen	... KTP
0 bis unter 3 Jahre (Krippe + KTP)	0	6
3 bis 6 Jahre (Kindergarten + KTP)	3	0
6 bis 10 Jahre (Hort + KTP)	0	0

4. Gibt es in Ihrer Kommune Betriebskita? ja ☒ nein ☐

Name der Betriebskita	Wie viele Kinder aus Ihrer Kommune wurden zum Stichtag 01.03.2022 dort betreut?	
	U3-Kinder	Ü3-Kinder
Service 94/ „der94er“	1	7

5. Wie sehen Ihre Planungen im Bereich der Kindertagespflege (KTP) aus?

Frage	ja	nein
Besteht ein (weiterer) Ausbaubedarf an Betreuungsplätzen in der KTP?	x	
Werden Sie noch weitere TPP akquirieren?	x	

### 3 Einzelauswertung der Stadt Garbsen

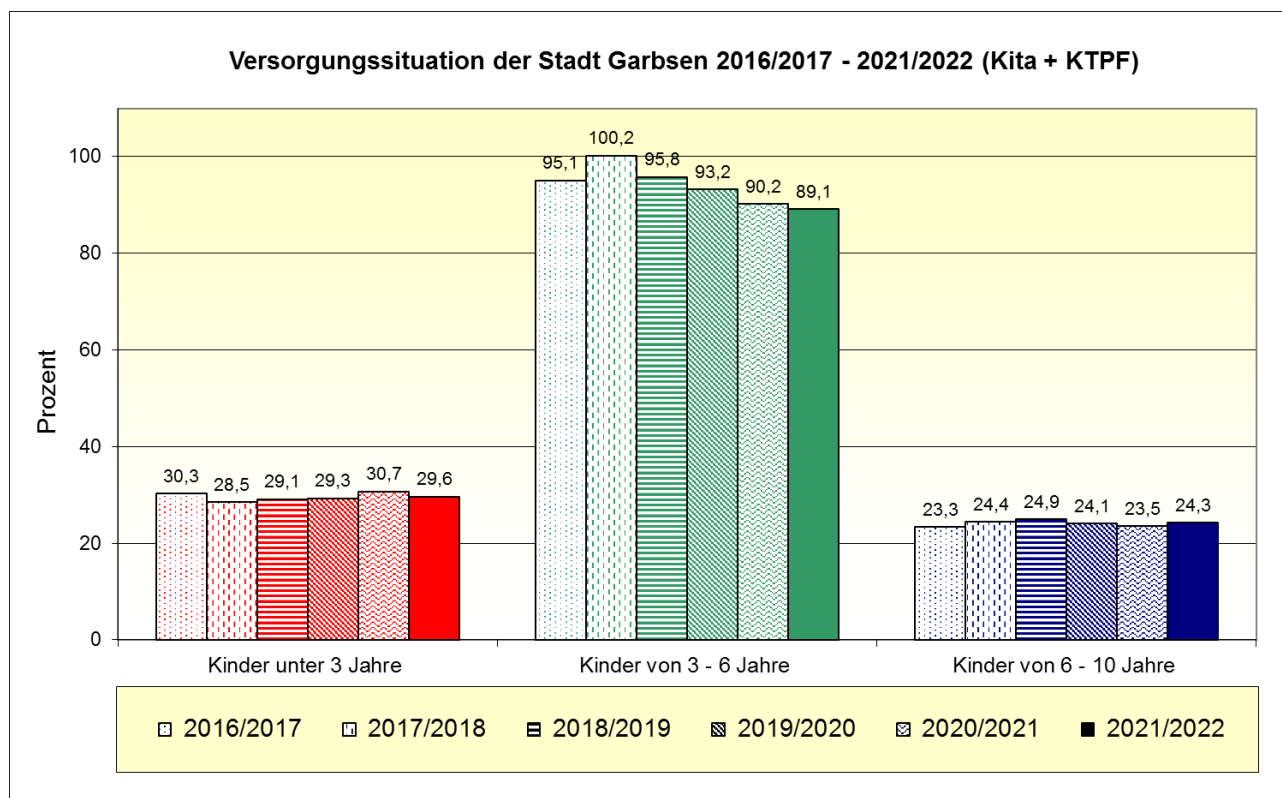
#### Bevölkerungsstand

Die Angaben beziehen sich auf die Kinderzahl mit Hauptwohnsitz am 31.12.2021.

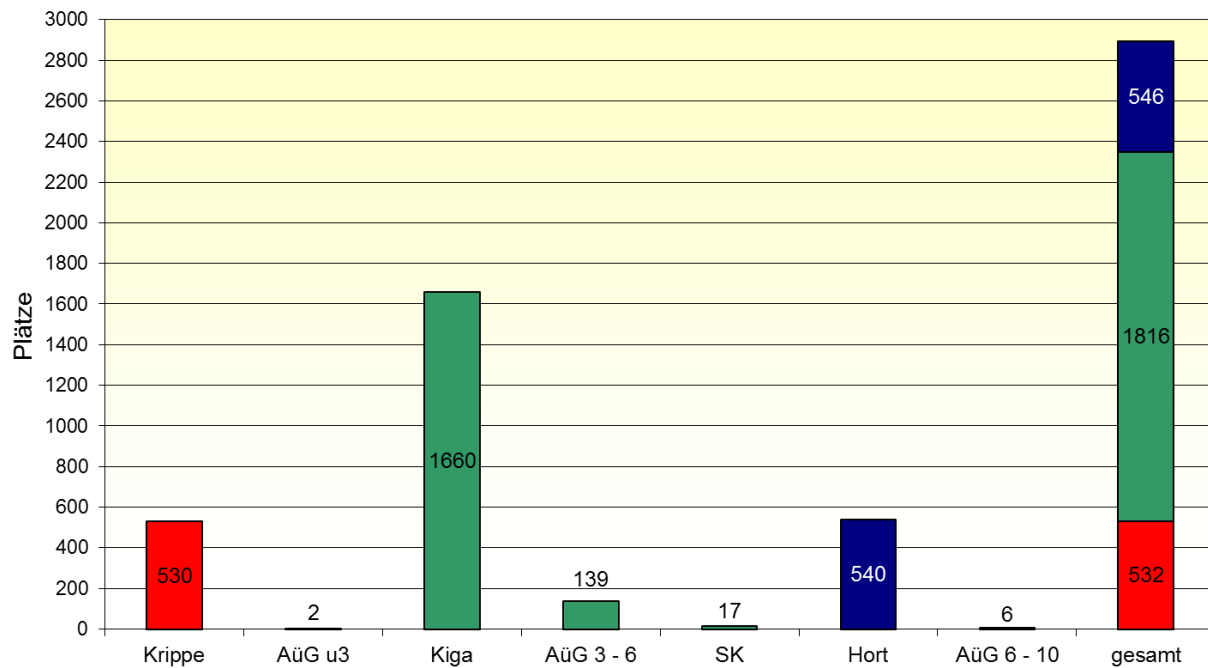
	0 - < 3 Jahre	3 - 6 Jahre*	6 - 10 Jahre*	gesamt
<b>Absolut</b>	1.843	2.045	2.310	6.198
<b>Prozent</b>	29,7%	33,0%	37,3%	100,0%

Quelle: Region Hannover, Team Statistik

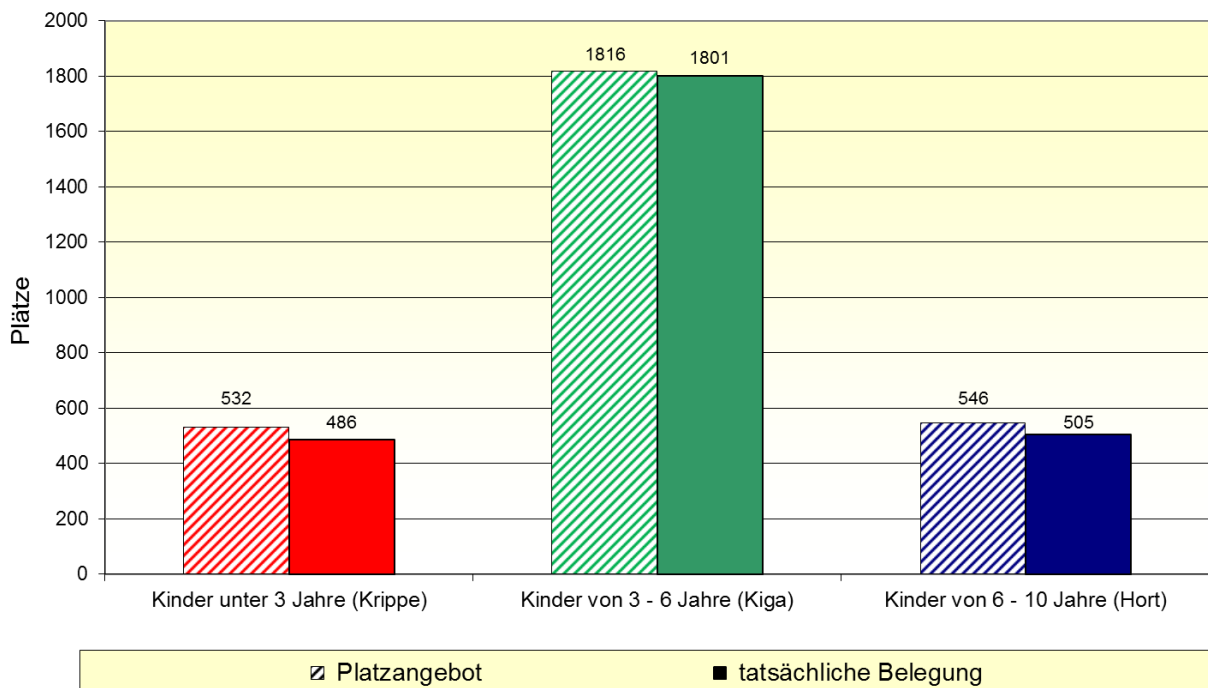
\* Der Jahrgang der 6-Jährigen zum 31.12.2021 wird zu 1/4 den 3-6-Jährigen und zu 2/4 den 6-10-Jährigen zugerechnet. Das verbleibende 1/4 geht zu 50 % in die 3-6-Jährigen und zu 50 % in die 6-10-Jährigen ein (Kann-Kinder/ Flexi-Kinder). Der Jahrgang der 10-Jährigen ist mit 50% an die 6-10-Jährigen geteilt worden.



**Platzangebot in Garbsen zum Stichtag 01.03.2022 (ohne KTPF)**



**Vergleich Platzangebot und tatsächliche Belegung zum Stichtag 01.03.2022**



## Betreuungsumfang der genehmigten Plätze

### Krippe

Anzahl der Krippengruppen: 36  
Anzahl der Krippenplätze (gesamt): 530

		vormittags		nachmittags		dreivierteltags		ganztags		gesamt
	weniger als 4 Std.	4 Std. - < 5 Std.	5 Std. - < 6 Std.	4 Std. - < 5 Std.	5 Std. - < 6 Std.	6 Std. - < 7 Std.	7 Std. - < 8 Std.	8 Std.	mehr als 8 Std.	
<b>Absolut</b>			25			30	20	165	290	530
<b>Prozent</b>			4,7%			5,7%	3,8%	31,1%	54,7%	100,0%

### Kindergarten

Anzahl der Kiga-Gruppen: 69  
Anzahl der Kiga-Plätze (gesamt): 1660

		vormittags		nachmittags		dreivierteltags		ganztags		gesamt
	weniger als 4 Std.	4 Std. - < 5 Std.	5 Std. - < 6 Std.	4 Std. - < 5 Std.	5 Std. - < 6 Std.	6 Std. - < 7 Std.	7 Std. - < 8 Std.	8 Std.	mehr als 8 Std.	
<b>Absolut</b>		154	130	23	25	254	185	310	579	1660
<b>Prozent</b>		9,3%	7,8%	1,4%	1,5%	15,3%	11,1%	18,7%	34,9%	100,0%

### Altersübergreifende Gruppen

Anzahl der ÄÜG-Gruppen: 6  
Anzahl der ÄÜG-Plätze (gesamt): 147

		vormittags		nachmittags		dreivierteltags		ganztags		gesamt
	weniger als 4 Std.	4 Std. - < 5 Std.	5 Std. - < 6 Std.	4 Std. - < 5 Std.	5 Std. - < 6 Std.	6 Std. - < 7 Std.	7 Std. - < 8 Std.	8 Std.	mehr als 8 Std.	
<b>Absolut</b>							50	22	75	147
<b>Prozent</b>									51,0%	100,0%

### Spielkreis mit Rechtsanspruch

Anzahl der SK-Gruppen: 1  
Anzahl der SK-Plätze (gesamt): 17

		vormittags		nachmittags		dreivierteltags		ganztags		gesamt
	weniger als 4 Std.	4 Std. - < 5 Std.	5 Std. - < 6 Std.	4 Std. - < 5 Std.	5 Std. - < 6 Std.	6 Std. - < 7 Std.	7 Std. - < 8 Std.	8 Std.	mehr als 8 Std.	
<b>Absolut</b>		17								17
<b>Prozent</b>		100,0%								100,0%

### Hort

Anzahl der Hortgruppen: 30  
Anzahl der Hortplätze (gesamt): 540

	bis 15:00 Uhr	bis 15:30 Uhr	bis 16:00 Uhr	bis 16:30 Uhr	bis 17:00 Uhr	bis 17:30 Uhr	18:00 Uhr und mehr	Früh- dienst	gesamt
<b>Absolut</b>			306	132	102			130	540
<b>Prozent</b>			56,7%	24,4%	18,9%			24,1%	100,0%

### Betreuungsumfang der tatsächlich belegten Plätze zum Stichtag 01.03.2022

<b>Kinder unter 3 Jahre in Krippe, AÜG und SK</b>										
		vormittags		nachmittags		dreivierteltags		ganztags		gesamt
	zuge- sagte Plätze	4 Std. - < 5 Std.	5 Std. - < 6 Std.	4 Std. - < 5 Std.	5 Std. - < 6 Std.	6 Std. - < 7 Std.	7 Std. - < 8 Std.	8 Std.	mehr als 8 Std.	
<b>Absolut</b>	1		10			32	26	285	132	486
<b>Prozent</b>	0,2%		2,1%			6,6%	5,3%	58,6%	27,2%	100,0%

<b>Kinder ab 3 Jahre im Kiga, AÜG und SK</b>										
		vormittags		nachmittags		dreivierteltags		ganztags		gesamt
	zuge- sagte Plätze	4 Std. - < 5 Std.	5 Std. - < 6 Std.	4 Std. - < 5 Std.	5 Std. - < 6 Std.	6 Std. - < 7 Std.	7 Std. - < 8 Std.	8 Std.	mehr als 8 Std.	
<b>Absolut</b>	1	128	73	71	22	442	66	596	402	1801
<b>Prozent</b>	0,1%	7,1%	4,1%	3,9%	1,2%	24,5%	3,7%	33,1%	22,3%	100,0%

<b>Kinder ab 6 Jahre im Hort und AÜG</b>									
	bis 15:00 Uhr	bis 15:30 Uhr	bis 16:00 Uhr	bis 16:30 Uhr	bis 17:00 Uhr	bis 17:30 Uhr	18:00 Uhr und mehr	gesamt	Früh- dienst
<b>Absolut</b>			327	79	99			505	50
<b>Prozent</b>			64,8%	15,6%	19,6%			100,0%	9,9%

### Ferienzeiten (bezogen auf die Einrichtungen in der Kommune)

ohne Schließzeiten	Schließzeiten bis zu drei Wochen <u>im Jahr</u>	Schließzeiten mehr als 3 Wochen <u>im Jahr</u>	Ausweichangebote	
			Ja	Nein
	3	35	7	31

### Integrationsplätze (in Kindertageseinrichtungen)

Anzahl der integrativen Gruppen: 5  
Anzahl der Einzelintegrationsplätze: 2

<b>tatsächlich belegte Integrationsplätze zum Stichtag 01.03.2022</b>		
belegte Plätze durch Kinder unter 3 Jahre	belegte Plätze durch Kinder im Kindergartenalter	belegte Plätze durch Hortkinder
2	16	

### Migrationshintergrund (in Kindertageseinrichtungen)

	belegte Plätze durch Kinder unter 3 Jahre	belegte Plätze durch Kinder im Kiga-Alter	belegte Plätze durch Hortkinder	gesamt
ohne Mig. (Absolut)	298	838	288	1424
mit Mig. (Absolut)	188	963	217	1368
gesamt (Absolut)	486	1801	505	2792
ohne Mig. (Prozent)	61,3%	46,5%	57,0%	51,0%
mit Mig. (Prozent)	38,7%	53,5%	43,0%	49,0%
gesamt (Prozent)	100,0%	100,0%	100,0%	100,0%

### Kindertagespflege

#### tatsächlich belegte Plätze zum Stichtag 01.03.2022 (nur U3-Plätze)

	unter 1 Jahr	1 - unter 2 Jahre	2 - unter 3 Jahre	gesamt (U3-Kinder)
Absolut		8	6	14
Prozent		57,1%	42,9%	100,0%

#### tatsächlich belegte Plätze zum Stichtag 01.03.2022 (alle Plätze)

	Kinder unter 3 Jahre	Kinder von 3 - unter 6 Jahre	Kinder von 6 - unter 14 Jahre	gesamt
Absolut	14	7	15	36
Prozent	38,9%	19,4%	41,7%	100,0%

#### Betreuungsumfang (durchschnittliche Betreuungszeit bei einer 5-Tage-Woche)

	bis zu 5 Std.	5 - < 7 Std.	7 - < 10 Std.	ab 10 Std.
Absolut	18	13	5	
Prozent	50,0%	36,1%	13,9%	

#### Parallel bestehende Betreuungsformen

	Kinder unter 3 Jahre		Kinder von 3 - unter 6 Jahre		Kinder von 6 - unter 14 Jahre		gesamt	
	Abso-lut	Prozent	Abso-lut	Prozent	Abso-lut	Prozent	Abso-lut	Prozent
Kindertagesbetreuung*								
weiteres TPF-Verhältnis								
Ganztagschule					15	41,7%	15	41,7%

\* z.B. in Krippe, Kindergarten, Hort oder altersübergreifende Gruppe, verlässliche Grundschule



## Planungszahlen

Betreuungsform	neue Plätze bis Ende Kita-Jahr 2021/2022		neue Plätze bis Ende Kita-Jahr 2022/2023		neue Plätze bis Ende Kita-Jahr 2023/2024	
	Absolut	Prozent	Absolut	Prozent	Absolut	Prozent
<b>Krippe (Kinder von 0 - unter 3 Jahre)</b>	15	0,8%	42	2,3%	45	2,4%
<b>Kindergarten (Kinder von 3 - 6 Jahre)</b>	35	1,7%	12	0,6%	75	3,7%
<b>Hort (Kinder von 6 - 10 Jahre)</b>						
<b>Kindertagespflege (Kinder von 0 - unter 3 Jahre)</b>						
<b>Kindertagespflege (Kinder von 3 - 6 Jahre)</b>						
<b>Kindertagespflege (Kinder von 6 - 10 Jahre)</b>						
<b>gesamt</b>	<b>50</b>	<b>2,5%</b>	<b>54</b>	<b>2,9%</b>	<b>120</b>	<b>6,1%</b>

## **Selbsteinschätzung der Stadt Garbsen**

### **1. a. Wie hoch schätzen Sie den zusätzlichen Bedarf an Betreuungsplätzen für das kommende Kiga-Jahr 2022/2023 ein?**

Bitte geben Sie die ungefähre Anzahl der zusätzlich oder aber weniger benötigten Plätze an, um eine an der Nachfrage orientierte Versorgung zu gewährleisten (Warteliste und/oder Schätzung).

Alter	Anzahl
Kinder im Alter von 0 bis unter 3 Jahren (Krippe + KTP)	200
Kinder im Alter von 3 bis 6 Jahren (Kindergarten + KTP)	175
Kinder im Alter von 6 bis 10 Jahren (Hort + KTP)	45

### **1. b. Kann der Bedarf zum 01.08.2022 voraussichtlich gedeckt werden?**

Der Bedarf ...	Krippe		Kiga		Hort	
	ja	nein	ja	nein	ja	nein
... kann voraussichtlich gedeckt werden		x		x		x

### **1. c. Wie viele Vorschulkinder benötigten für ein weiteres Jahr (Kiga-Jahr 2021/2022) einen Betreuungsplatz in einer Kindertageseinrichtung?**

Grund	Anzahl
Elternwunsch (Rückstellungsmöglichkeit für Kinder, die vom 02. Juli bis zum 01. Oktober ihren sechsten Geburtstag haben)	74
fehlende Schulreife	24

### **1. d. Wie viele konkrete Anfragen nach einem Betreuungsplatz (Anträge, Anmeldungen und konkrete mündlich vorgetragene Platzwünsche) konnten im laufenden Kiga-Jahr (2021/2022) in institutionellen Einrichtungen nicht berücksichtigt werden?**

Alter	Anzahl
Kinder im Alter von 0 bis unter 3 Jahren (Krippe)	
Kinder im Alter von 3 bis 6 Jahren (Kindergarten)	
Kinder im Alter von 6 bis 10 Jahren (Hort)	

**1. e. Wie viele Kinder wurden aufgrund fehlender Betreuungsplätze in Kindertagesstätten in der Kindertagespflege betreut (= ersetzende KTP)?**

Alter	Anzahl
Kinder im Krippenalter	0
Kinder im Kindergartenalter	11
Kinder im Hortalter	6

**1. f. Welche Gründe/Ursachen liegen für einen möglichen Fehlbedarf an Betreuungsplätzen vor?**

Fehlbedarf an Plätzen...	Gründe/Ursachen
... im Krippenalter	Gestiegene Nachfrage
... im Kindergartenalter	Fehlende Neubauflächen
... im Hortalter	Fehlende Erweiterungsflächen

**1. g. Welche Maßnahmen sind geplant, um einen möglichen Fehlbedarf in der jeweiligen Altersgruppe zu decken?**

Bedarfsdeckung der Plätze...	Maßnahmen	Umsetzung der Maßnahmen bis ...
... im Krippenalter	Ausbau und Neubau	2023/2024
... im Kindergartenalter	Ausbau und Neubau	2023/2024
... im Hortalter	Umwandlungen in GTS	

**1. h. Wie hoch schätzen Sie den Bedarf an zusätzlichen/neuen Fachkräften ab dem 01.08.2022 ein?**

Alter	Anzahl
Krippen-Bereich	6
Kindergarten-Bereich	3
Hort-Bereich	

1. i. Wie hoch ist der Bedarf an zusätzlichen heilpädagogischen Fachkräften?

Anzahl	1
--------	---

2. Wie viele Kinder aus Ihrer Kommune nahmen zum Stichtag 01.03.2022 einen Betreuungsplatz in einer Kindertagesbetreuung außerhalb Ihrer Kommune in Anspruch?

Alter	Anzahl der Kinder in ...		
	... Einrichtungen in freier oder kommunaler Trägerschaft	... Betriebskindertagesstätten	... KTP
0 bis unter 3 Jahre (Krippe + KTP)	31	11	14
3 bis 6 Jahre (Kindergarten + KTP)	44	21	3
6 bis 10 Jahre (Hort + KTP)	2	0	0

3. Wie viele Kinder aus anderen Kommunen haben zum Stichtag 01.03.2022 einen Betreuungsplatz in einer Kindertagesbetreuung in Ihrer Kommune in Anspruch genommen?

Alter	Anzahl der Kinder in ...	
	... Einrichtungen	... KTP
0 bis unter 3 Jahre (Krippe + KTP)	36	
3 bis 6 Jahre (Kindergarten + KTP)	45	
6 bis 10 Jahre (Hort + KTP)	3	

4. Gibt es in Ihrer Kommune Betriebskitas? ja ☐ nein ☒

Name der Betriebskita	Wie viele Kinder aus Ihrer Kommune wurden zum Stichtag 01.03.2022 dort betreut?	
	U3-Kinder	Ü3-Kinder

**5. Wie sehen Ihre Planungen im Bereich der Kindertagespflege (KTP) aus?**

Frage	ja	nein
Besteht ein (weiterer) Ausbaubedarf an Betreuungsplätzen in der KTP?	x	
Werden Sie noch weitere TPP akquirieren?	x	

## 4 Einzelauswertung der Stadt Gehrden

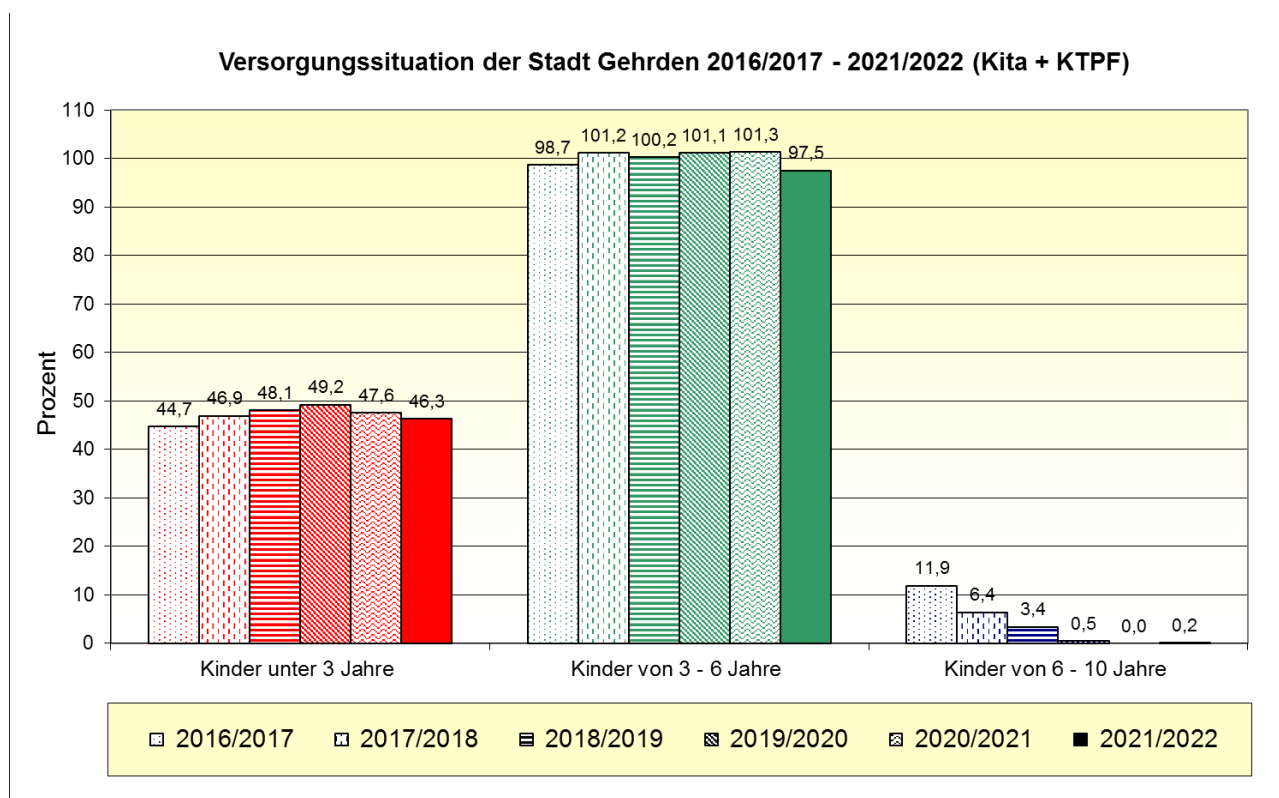
### Bevölkerungsstand

Die Angaben beziehen sich auf die Kinderzahl mit Hauptwohnsitz am 31.12.2021.

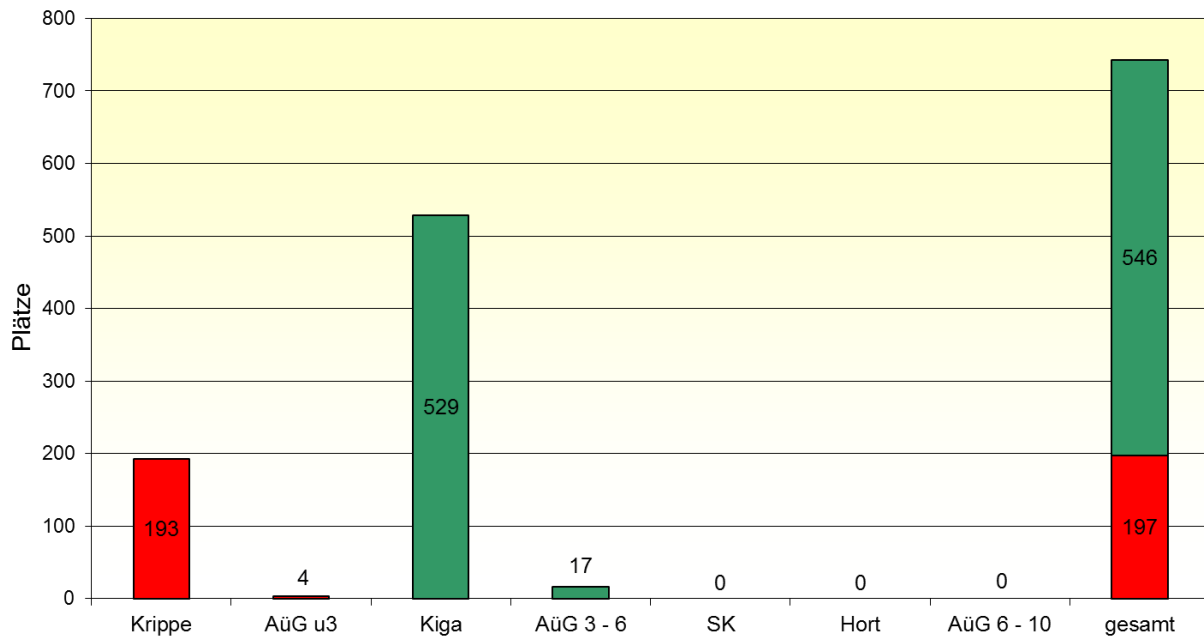
	0 - < 3 Jahre	3 - 6 Jahre*	6 - 10 Jahre*	gesamt
<b>Absolut</b>	432	560	652	1.644
<b>Prozent</b>	26,3%	34,1%	39,7%	100,0%

Quelle: Region Hannover, Team Statistik

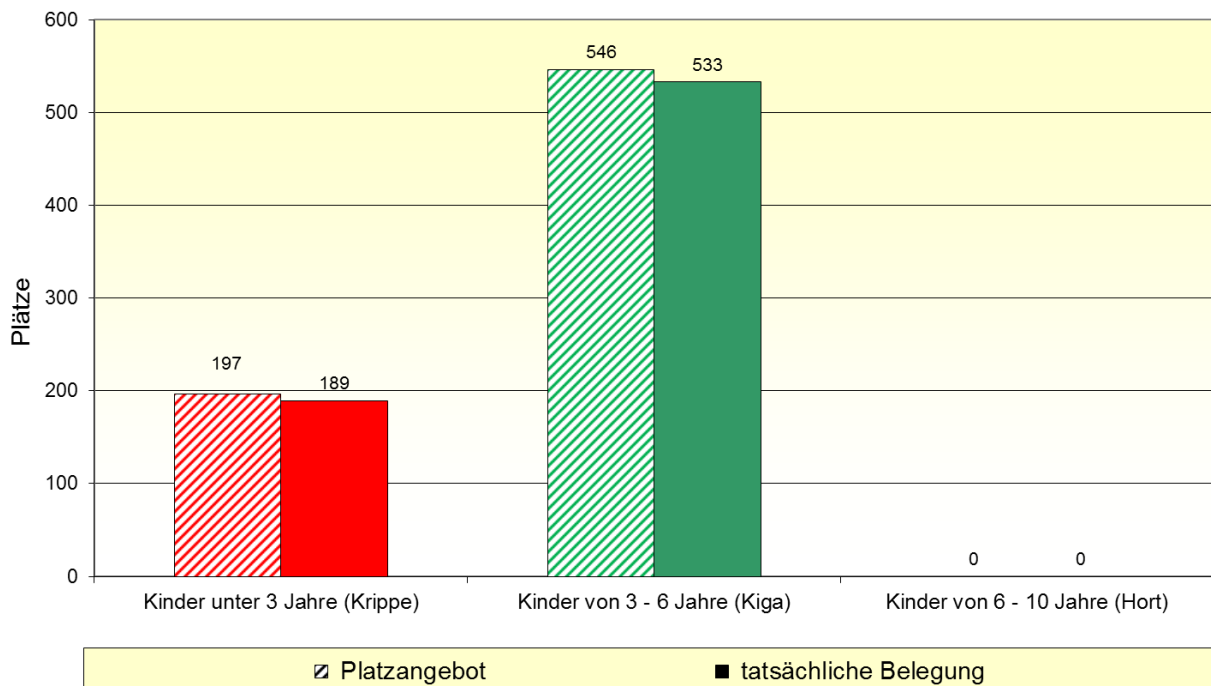
\* Der Jahrgang der 6-Jährigen zum 31.12.2021 wird zu 1/4 den 3-6-Jährigen und zu 2/4 den 6-10-Jährigen zugerechnet. Das verbleibende 1/4 geht zu 50 % in die 3-6-Jährigen und zu 50 % in die 6-10-Jährigen ein (Kann-Kinder/ Flexi-Kinder). Der Jahrgang der 10-Jährigen ist mit 50% an die 6-10-Jährigen geteilt worden.



**Platzangebot in Gehrden zum Stichtag 01.03.2022 (ohne KTPF)**



**Vergleich Platzangebot und tatsächliche Belegung zum Stichtag 01.03.2022**



## Betreuungsumfang der genehmigten Plätze

### Krippe

Anzahl der Krippengruppen: 13  
Anzahl der Krippenplätze (gesamt): 193

		vormittags		nachmittags		dreivierteltags		ganztags		gesamt
	weniger als 4 Std.	4 Std. - < 5 Std.	5 Std. - < 6 Std.	4 Std. - < 5 Std.	5 Std. - < 6 Std.	6 Std. - < 7 Std.	7 Std. - < 8 Std.	8 Std.	mehr als 8 Std.	
<b>Absolut</b>			15			88			90	193
<b>Prozent</b>			7,8%			45,6%			46,6%	100,0%

### Kindergarten

Anzahl der Kiga-Gruppen: 24  
Anzahl der Kiga-Plätze (gesamt): 529

		vormittags		nachmittags		dreivierteltags		ganztags		gesamt
	weniger als 4 Std.	4 Std. - < 5 Std.	5 Std. - < 6 Std.	4 Std. - < 5 Std.	5 Std. - < 6 Std.	6 Std. - < 7 Std.	7 Std. - < 8 Std.	8 Std.	mehr als 8 Std.	
<b>Absolut</b>		25	65			211		25	203	529
<b>Prozent</b>		4,7%	12,3%			39,9%		4,7%	38,4%	100,0%

### Altersübergreifende Gruppen

Anzahl der AÜG-Gruppen: 1  
Anzahl der AÜG-Plätze (gesamt): 21

		vormittags		nachmittags		dreivierteltags		ganztags		gesamt
	weniger als 4 Std.	4 Std. - < 5 Std.	5 Std. - < 6 Std.	4 Std. - < 5 Std.	5 Std. - < 6 Std.	6 Std. - < 7 Std.	7 Std. - < 8 Std.	8 Std.	mehr als 8 Std.	
<b>Absolut</b>						21				21
<b>Prozent</b>						100,0%				100,0%

### Spielkreis mit Rechtsanspruch

Anzahl der SK-Gruppen: 0  
Anzahl der SK-Plätze (gesamt): 0

		vormittags		nachmittags		dreivierteltags		ganztags		gesamt
	weniger als 4 Std.	4 Std. - < 5 Std.	5 Std. - < 6 Std.	4 Std. - < 5 Std.	5 Std. - < 6 Std.	6 Std. - < 7 Std.	7 Std. - < 8 Std.	8 Std.	mehr als 8 Std.	
<b>Absolut</b>										
<b>Prozent</b>										

### Hort

Anzahl der Hortgruppen: 0  
Anzahl der Hortplätze (gesamt): 0

	bis 15:00 Uhr	bis 15:30 Uhr	bis 16:00 Uhr	bis 16:30 Uhr	bis 17:00 Uhr	bis 17:30 Uhr	18:00 Uhr und mehr	Früh- dienst	gesamt
<b>Absolut</b>									
<b>Prozent</b>									



### Betreuungsumfang der tatsächlich belegten Plätze zum Stichtag 01.03.2022

<b>Kinder unter 3 Jahre in Krippe, AÜG und SK</b>										
		vormittags		nachmittags		dreivierteltags		ganztags		gesamt
	zuge- sagte Plätze	4 Std. - < 5 Std.	5 Std. - < 6 Std.	4 Std. - < 5 Std.	5 Std. - < 6 Std.	6 Std. - < 7 Std.	7 Std. - < 8 Std.	8 Std.	mehr als 8 Std.	
<b>Absolut</b>	8	27	8			62		44	40	189
<b>Prozent</b>	4,2%	14,3%	4,2%			32,8%		23,3%	21,2%	100,0%

<b>Kinder ab 3 Jahre im Kiga, AÜG und SK</b>										
		vormittags		nachmittags		dreivierteltags		ganztags		gesamt
	zuge- sagte Plätze	4 Std. - < 5 Std.	5 Std. - < 6 Std.	4 Std. - < 5 Std.	5 Std. - < 6 Std.	6 Std. - < 7 Std.	7 Std. - < 8 Std.	8 Std.	mehr als 8 Std.	
<b>Absolut</b>	6	66	49			204		106	102	533
<b>Prozent</b>	1,1%	12,4%	9,2%			38,3%		19,9%	19,1%	100,0%

<b>Kinder ab 6 Jahre im Hort und AÜG</b>									
	bis 15:00 Uhr	bis 15:30 Uhr	bis 16:00 Uhr	bis 16:30 Uhr	bis 17:00 Uhr	bis 17:30 Uhr	18:00 Uhr und mehr	gesamt	Früh- dienst
<b>Absolut</b>									
<b>Prozent</b>									

### Ferienzeiten (bezogen auf die Einrichtungen in der Kommune)

ohne Schließzeiten	Schließzeiten bis zu drei Wochen <u>im Jahr</u>	Schließzeiten mehr als 3 Wochen <u>im Jahr</u>	Ausweichangebote	
			Ja	Nein
5	6		2	9

### Integrationsplätze (in Kindertageseinrichtungen)

Anzahl der integrativen Gruppen: 2  
Anzahl der Einzelintegrationsplätze: 0

<b>tatsächlich belegte Integrationsplätze zum Stichtag 01.03.2022</b>		
belegte Plätze durch Kinder unter 3 Jahre	belegte Plätze durch Kinder im Kindergartenalter	belegte Plätze durch Hortkinder
	6	

### Migrationshintergrund (in Kindertageseinrichtungen)

	belegte Plätze durch Kinder unter 3 Jahre	belegte Plätze durch Kinder im Kiga-Alter	belegte Plätze durch Hortkinder	gesamt
ohne Mig. (Absolut)	142	337		479
mit Mig. (Absolut)	47	196		243
gesamt (Absolut)	189	533		722
ohne Mig. (Prozent)	75,1%	63,2%		66,3%
mit Mig. (Prozent)	24,9%	36,8%		33,7%
gesamt (Prozent)	100,0%	100,0%		100,0%

### Kindertagespflege

#### tatsächlich belegte Plätze zum Stichtag 01.03.2022 (nur U3-Plätze)

	unter 1 Jahr	1 - unter 2 Jahre	2 - unter 3 Jahre	gesamt (U3-Kinder)
Absolut		1	2	3
Prozent		33,3%	66,7%	100,0%

#### tatsächlich belegte Plätze zum Stichtag 01.03.2021 (alle Plätze)

	Kinder unter 3 Jahre	Kinder von 3 - unter 6 Jahre	Kinder von 6 - unter 14 Jahre	gesamt
Absolut	3		1	4
Prozent	75,0%		25,0%	100,0%

#### Betreuungsumfang (durchschnittliche Betreuungszeit bei einer 5-Tage-Woche)

	bis zu 5 Std.	5 - < 7 Std.	7 - < 10 Std.	ab 10 Std.
Absolut	2	1	1	
Prozent	50,0%	25,0%	25,0%	

#### Parallel bestehende Betreuungsformen

	Kinder unter 3 Jahre		Kinder von 3 - unter 6 Jahre		Kinder von 6 - unter 14 Jahre		gesamt	
	Abso-lut	Prozent	Abso-lut	Prozent	Abso-lut	Prozent	Abso-lut	Prozent
Kindertagesbetreuung*								
weiteres TPF-Verhältnis								
Ganztagsschule								

\* z.B. in Krippe, Kindergarten, Hort oder altersübergreifende Gruppe, verlässliche Grundschule

## Planungszahlen

Betreuungsform	neue Plätze bis Ende Kita-Jahr 2021/2022		neue Plätze bis Ende Kita-Jahr 2022/2023		neue Plätze bis Ende Kita-Jahr 2023/2024	
	Absolut	Prozent	Absolut	Prozent	Absolut	Prozent
Krippe (Kinder von 0 - unter 3 Jahre)						
Kindergarten (Kinder von 3 - 6 Jahre)						
Hort (Kinder von 6 - 10 Jahre)						
Kindertagespflege (Kinder von 0 - unter 3 Jahre)						
Kindertagespflege (Kinder von 3 - 6 Jahre)						
Kindertagespflege (Kinder von 6 - 10 Jahre)						
gesamt						

## Selbsteinschätzung der Stadt Gehrden

### 1. a. Wie hoch schätzen Sie den zusätzlichen Bedarf an Betreuungsplätzen für das kommende Kiga-Jahr 2022/2023 ein?

Bitte geben Sie die ungefähre Anzahl der zusätzlich oder aber weniger benötigten Plätze an, um eine an der Nachfrage orientierte Versorgung zu gewährleisten (Warteliste und/oder Schätzung).

Alter	Anzahl
Kinder im Alter von 0 bis unter 3 Jahren (Krippe + KTP)	6
Kinder im Alter von 3 bis 6 Jahren (Kindergarten + KTP)	1
Kinder im Alter von 6 bis 10 Jahren (Hort + KTP)	40

### 1. b. Kann der Bedarf zum 01.08.2022 voraussichtlich gedeckt werden?

Der Bedarf ...	Krippe		Kiga		Hort	
	ja	nein	ja	nein	ja	nein
... kann voraussichtlich gedeckt werden	x		x			x

### 1. c. Wie viele Vorschulkinder benötigten für ein weiteres Jahr (Kiga-Jahr 2021/2022) einen Betreuungsplatz in einer Kindertageseinrichtung?

Grund	Anzahl
Elternwunsch (Rückstellungsmöglichkeit für Kinder, die zwischen dem 01.07. und 30.09.2021 sechs Jahre alt wurden)	12
fehlende Schulreife	12

### 1. d. Wie viele konkrete Anfragen nach einem Betreuungsplatz (Anträge, Anmeldungen und konkrete mündlich vorgetragene Platzwünsche) konnten im laufenden Kiga-Jahr (2021/2022) in institutionellen Einrichtungen nicht berücksichtigt werden?

Alter	Anzahl
Kinder im Alter von 0 bis unter 3 Jahren (Krippe)	0
Kinder im Alter von 3 bis 6 Jahren (Kindergarten)	0
Kinder im Alter von 6 bis 10 Jahren (Hort)	10

**1. e. Wie viele Kinder wurden aufgrund fehlender Betreuungsplätze in Kindertagesstätten in der Kindertagespflege betreut (= ersetzende KTP)?**

Alter	Anzahl
Kinder im Krippenalter	0
Kinder im Kindergartenalter	0
Kinder im Hortalter	0

**1. f. Welche Gründe/Ursachen liegen für einen möglichen Fehlbedarf an Betreuungsplätzen vor?**

Fehlbedarf an Plätzen...	Gründe/Ursachen
... im Krippenalter	Neubaugebiete
... im Kindergartenalter	Neubaugebiete
... im Hortalter	Fehlende Ganztagschulen

**1. g. Welche Maßnahmen sind geplant, um einen möglichen Fehlbedarf in der jeweiligen Altersgruppe zu decken?**

Bedarfsdeckung der Plätze...	Maßnahmen	Umsetzung der Maßnahmen bis ...
... im Krippenalter	Neubau	08/2023
... im Kindergartenalter	Neubau	08/2023
... im Hortalter	-	-

**1. h. Wie hoch schätzen Sie den Bedarf an zusätzlichen/neuen Fachkräften ab dem 01.08.2022 ein?**

Alter	Anzahl
Krippen-Bereich	3
Kindergarten-Bereich	5
Hort-Bereich	0

1. i. Wie hoch ist der Bedarf an zusätzlichen heilpädagogischen Fachkräften?

Anzahl	1
--------	---

2. Wie viele Kinder aus Ihrer Kommune nahmen zum Stichtag 01.03.2022 einen Betreuungsplatz in einer Kindertagesbetreuung außerhalb Ihrer Kommune in Anspruch?

Alter	Anzahl der Kinder in ...		
	... Einrichtungen in freier oder kommunaler Trägerschaft	... Betriebskindertagesstätten	... KTP
0 bis unter 3 Jahre (Krippe + KTP)	1	0	0
3 bis 6 Jahre (Kindergarten + KTP)	13	1	0
6 bis 10 Jahre (Hort + KTP)	0	0	0

3. Wie viele Kinder aus anderen Kommunen haben zum Stichtag 01.03.2022 einen Betreuungsplatz in einer Kindertagesbetreuung in Ihrer Kommune in Anspruch genommen?

Alter	Anzahl der Kinder in ...	
	... Einrichtungen	... KTP
0 bis unter 3 Jahre (Krippe + KTP)	1	0
3 bis 6 Jahre (Kindergarten + KTP)	1	0
6 bis 10 Jahre (Hort + KTP)	0	0

4. Gibt es in Ihrer Kommune Betriebskitas? ja ☒ nein ☐

Name der Betriebskita	Wie viele Kinder aus Ihrer Kommune wurden zum Stichtag 01.03.2022 dort betreut?	
	U3-Kinder	Ü3-Kinder
Klax	25	25

**5. Wie sehen Ihre Planungen im Bereich der Kindertagespflege (KTP) aus?**

Frage	ja	nein
Besteht ein (weiterer) Ausbaubedarf an Betreuungsplätzen in der KTP?	x	
Werden Sie noch weitere TPP akquirieren?	x	

## 5 Einzelauswertung der Stadt Hemmingen

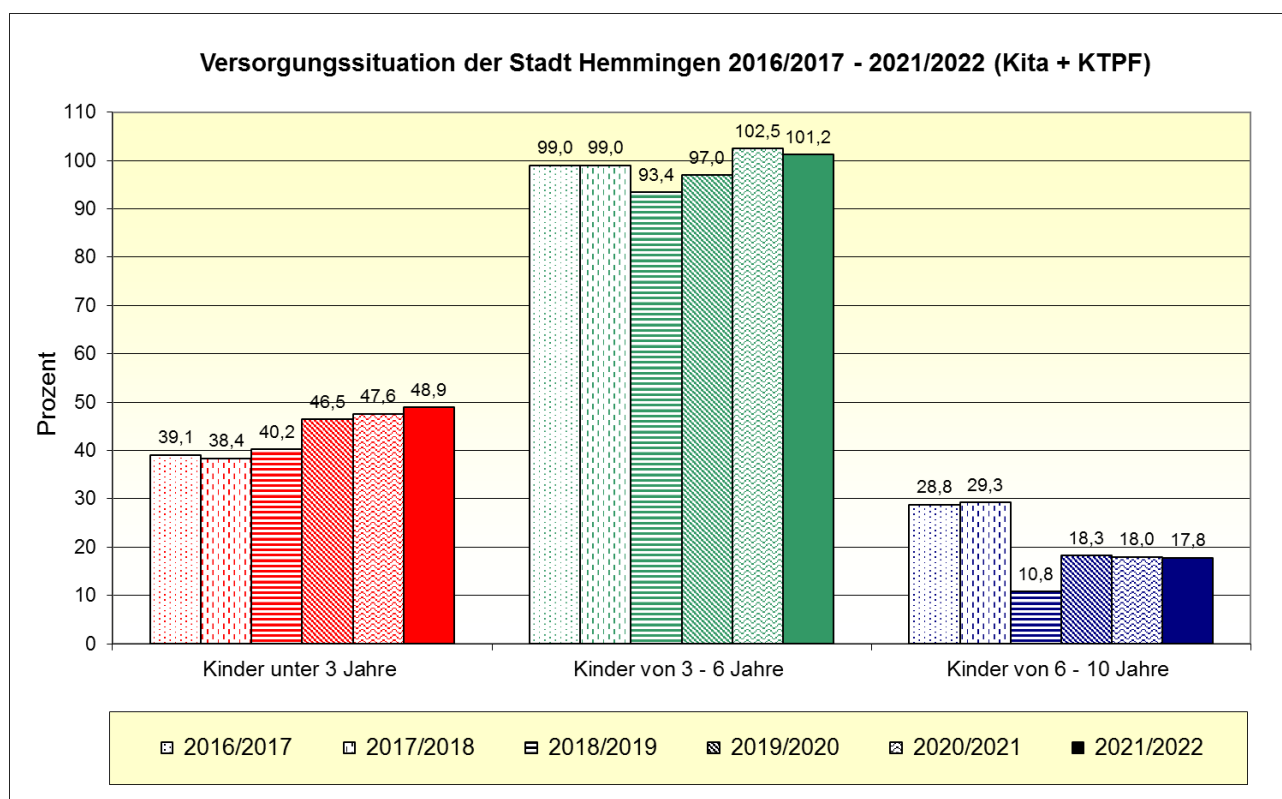
### Bevölkerungsstand

Die Angaben beziehen sich auf die Kinderzahl mit Hauptwohnsitz am 31.12.2021.

	0 - < 3 Jahre	3 - 6 Jahre*	6 - 10 Jahre*	gesamt
<b>Absolut</b>	474	683	787	1.944
<b>Prozent</b>	24,4%	35,1%	40,5%	100,0%

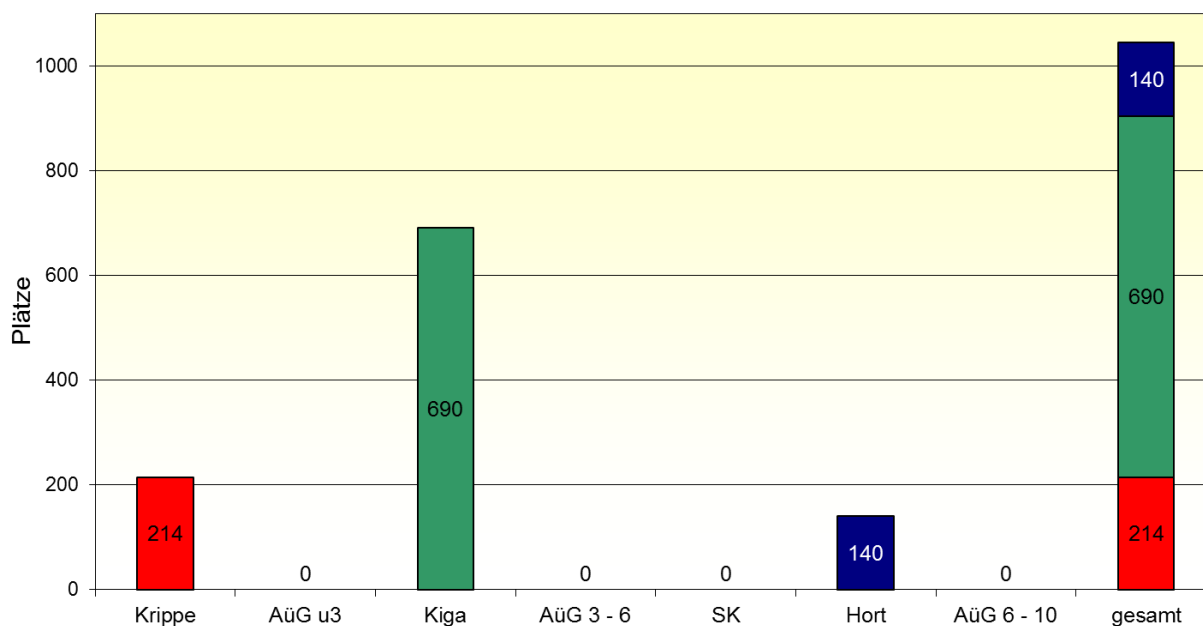
Quelle: Region Hannover, Team Statistik

\* Der Jahrgang der 6-Jährigen zum 31.12.2021 wird zu 1/4 den 3-6-Jährigen und zu 2/4 den 6-10-Jährigen zugerechnet. Das verbleibende 1/4 geht zu 50 % in die 3-6-Jährigen und zu 50 % in die 6-10-Jährigen ein (Kann-Kinder/ Flexi-Kinder). Der Jahrgang der 10-Jährigen ist mit 50% an die 6-10-Jährigen geteilt worden.

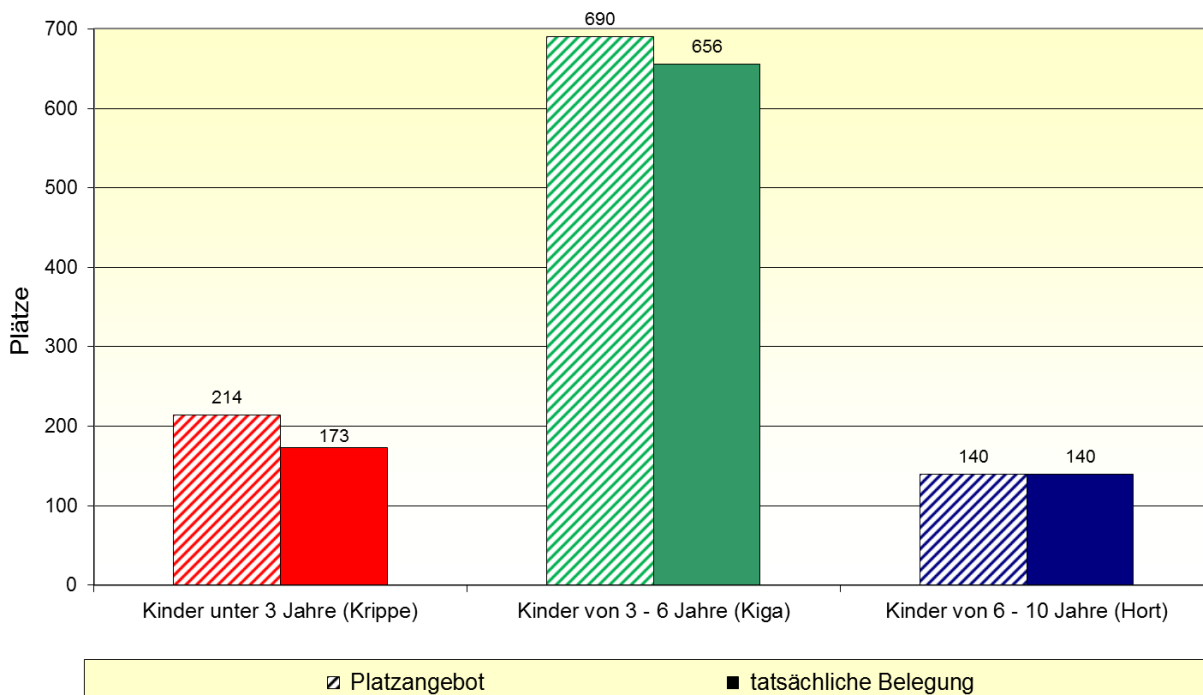




**Platzangebot in Hemmingen zum Stichtag 01.03.2022 (ohne KTPF)**



**Vergleich Platzangebot und tatsächliche Belegung zum Stichtag 01.03.2022**



## Betreuungsumfang der genehmigten Plätze

### Krippe

Anzahl der Krippengruppen: 15  
Anzahl der Krippenplätze (gesamt): 214

		vormittags		nachmittags		dreivierteltags		ganztags		gesamt
	weniger als 4 Std.	4 Std. - < 5 Std.	5 Std. - < 6 Std.	4 Std. - < 5 Std.	5 Std. - < 6 Std.	6 Std. - < 7 Std.	7 Std. - < 8 Std.	8 Std.	mehr als 8 Std.	
<b>Absolut</b>						25		74	115	214
<b>Prozent</b>						11,7%		34,6%	53,7%	100,0%

### Kindergarten

Anzahl der Kiga-Gruppen: 30  
Anzahl der Kiga-Plätze (gesamt): 690

		vormittags		nachmittags		dreivierteltags		ganztags		gesamt
	weniger als 4 Std.	4 Std. - < 5 Std.	5 Std. - < 6 Std.	4 Std. - < 5 Std.	5 Std. - < 6 Std.	6 Std. - < 7 Std.	7 Std. - < 8 Std.	8 Std.	mehr als 8 Std.	
<b>Absolut</b>			15			75		375	225	690
<b>Prozent</b>			2,2%			10,9%		54,3%	32,6%	100,0%

### Altersübergreifende Gruppen

Anzahl der AÜG-Gruppen: 0  
Anzahl der AÜG-Plätze (gesamt): 0

		vormittags		nachmittags		dreivierteltags		ganztags		gesamt
	weniger als 4 Std.	4 Std. - < 5 Std.	5 Std. - < 6 Std.	4 Std. - < 5 Std.	5 Std. - < 6 Std.	6 Std. - < 7 Std.	7 Std. - < 8 Std.	8 Std.	mehr als 8 Std.	
<b>Absolut</b>										
<b>Prozent</b>										

### Spielkreis mit Rechtsanspruch

Anzahl der SK-Gruppen: 0  
Anzahl der SK-Plätze (gesamt): 0

		vormittags		nachmittags		dreivierteltags		ganztags		gesamt
	weniger als 4 Std.	4 Std. - < 5 Std.	5 Std. - < 6 Std.	4 Std. - < 5 Std.	5 Std. - < 6 Std.	6 Std. - < 7 Std.	7 Std. - < 8 Std.	8 Std.	mehr als 8 Std.	
<b>Absolut</b>										
<b>Prozent</b>										

### Hort

Anzahl der Hortgruppen: 7  
Anzahl der Hortplätze (gesamt): 140

	bis 15:00 Uhr	bis 15:30 Uhr	bis 16:00 Uhr	bis 16:30 Uhr	bis 17:00 Uhr	bis 17:30 Uhr	18:00 Uhr und mehr	Früh- dienst	gesamt
<b>Absolut</b>	140							140	140
<b>Prozent</b>	100,0%							100,0%	100,0%

### Betreuungsumfang der tatsächlich belegten Plätze zum Stichtag 01.03.2022

<b>Kinder unter 3 Jahre in Krippe, AÜG und SK</b>										
		vormittags		nachmittags		dreivierteltags		ganztags		gesamt
	zuge- sagte Plätze	4 Std. - < 5 Std.	5 Std. - < 6 Std.	4 Std. - < 5 Std.	5 Std. - < 6 Std.	6 Std. - < 7 Std.	7 Std. - < 8 Std.	8 Std.	mehr als 8 Std.	
<b>Absolut</b>		9				59		11	94	173
<b>Prozent</b>		5,2%				34,1%		6,4%	54,3%	100,0%

<b>Kinder ab 3 Jahre im Kiga, AÜG und SK</b>										
		vormittags		nachmittags		dreivierteltags		ganztags		gesamt
	zuge- sagte Plätze	4 Std. - < 5 Std.	5 Std. - < 6 Std.	4 Std. - < 5 Std.	5 Std. - < 6 Std.	6 Std. - < 7 Std.	7 Std. - < 8 Std.	8 Std.	mehr als 8 Std.	
<b>Absolut</b>		9	33			81		315	218	656
<b>Prozent</b>		1,4%	5,0%			12,3%		48,0%	33,2%	100,0%

<b>Kinder ab 6 Jahre im Hort und AÜG</b>									
	bis 15:00 Uhr	bis 15:30 Uhr	bis 16:00 Uhr	bis 16:30 Uhr	bis 17:00 Uhr	bis 17:30 Uhr	18:00 Uhr und mehr	gesamt	Früh- dienst
<b>Absolut</b>	140							140	80
<b>Prozent</b>	100,0%							100,0%	57,1%

### Ferienzeiten (bezogen auf die Einrichtungen in der Kommune)

ohne Schließzeiten	Schließzeiten bis zu drei Wochen <u>im Jahr</u>	Schließzeiten mehr als 3 Wochen <u>im Jahr</u>	Ausweichangebote	
			Ja	Nein
	16		13	3

### Integrationsplätze (in Kindertageseinrichtungen)

Anzahl der integrativen Gruppen: 3  
Anzahl der Einzelintegrationsplätze: 0

<b>tatsächlich belegte Integrationsplätze zum Stichtag 01.03.2022</b>		
belegte Plätze durch Kinder unter 3 Jahre	belegte Plätze durch Kinder im Kindergartenalter	belegte Plätze durch Hortkinder
	9	

### Migrationshintergrund (in Kindertageseinrichtungen)

	belegte Plätze durch Kinder unter 3 Jahre	belegte Plätze durch Kinder im Kiga-Alter	belegte Plätze durch Hortkinder	gesamt
ohne Mig. (Absolut)	140	454	104	698
mit Mig. (Absolut)	33	202	36	271
gesamt (Absolut)	173	656	140	969
ohne Mig. (Prozent)	80,9%	69,2%	74,3%	72,0%
mit Mig. (Prozent)	19,1%	30,8%	25,7%	28,0%
gesamt (Prozent)	100,0%	100,0%	100,0%	100,0%

### Kindertagespflege

#### tatsächlich belegte Plätze zum Stichtag 01.03.2022 (nur U3-Plätze)

	unter 1 Jahr	1 - unter 2 Jahre	2 - unter 3 Jahre	gesamt (U3-Kinder)
Absolut		6	12	18
Prozent		33,3%	66,7%	100,0%

#### tatsächlich belegte Plätze zum Stichtag 01.03.2022 (alle Plätze)

	Kinder unter 3 Jahre	Kinder von 3 - unter 6 Jahre	Kinder von 6 - unter 14 Jahre	gesamt
Absolut	18	1		19
Prozent	94,7%	5,3%		100,0%

#### Betreuungsumfang (durchschnittliche Betreuungszeit bei einer 5-Tage-Woche)

	bis zu 5 Std.	5 - < 7 Std.	7 - < 10 Std.	ab 10 Std.
Absolut	1	10	8	
Prozent	5,3%	52,6%	42,1%	

#### Parallel bestehende Betreuungsformen

	Kinder unter 3 Jahre		Kinder von 3 - unter 6 Jahre		Kinder von 6 - unter 14 Jahre		gesamt	
	Abso-lut	Prozent	Abso-lut	Prozent	Abso-lut	Prozent	Abso-lut	Prozent
Kindertagesbetreuung*			1	5,3%			1	5,3%
weiteres TPF-Verhältnis								
Ganztagsschule								

\* z.B. in Krippe, Kindergarten, Hort oder altersübergreifende Gruppe, verlässliche Grundschule

## Planungszahlen

Betreuungsform	neue Plätze bis Ende Kita-Jahr 2021/2022		neue Plätze bis Ende Kita-Jahr 2022/2023		neue Plätze bis Ende Kita-Jahr 2023/2024	
	Absolut	Prozent	Absolut	Prozent	Absolut	Prozent
Krippe (Kinder von 0 - unter 3 Jahre)						
Kindergarten (Kinder von 3 - 6 Jahre)						
Hort (Kinder von 6 - 10 Jahre)						
Kindertagespflege (Kinder von 0 - unter 3 Jahre)						
Kindertagespflege (Kinder von 3 - 6 Jahre)						
Kindertagespflege (Kinder von 6 - 10 Jahre)						
gesamt						

## Selbsteinschätzung der Stadt Hemmingen

### 1. a. Wie hoch schätzen Sie den zusätzlichen Bedarf an Betreuungsplätzen für das kommende Kita-Jahr 2022/2023 ein?

Bitte geben Sie die ungefähre Anzahl der zusätzlich oder aber weniger benötigten Plätze an, um eine an der Nachfrage orientierte Versorgung zu gewährleisten (Warteliste und/oder Schätzung).

Alter	Anzahl
Kinder im Alter von 0 bis unter 3 Jahren (Krippe + KTP)	0
Kinder im Alter von 3 bis 6 Jahren (Kindergarten + KTP)	0
Kinder im Alter von 6 bis 10 Jahren (Hort + KTP)	0

### 1. b. Kann der Bedarf zum 01.08.2022 voraussichtlich gedeckt werden?

Der Bedarf ...	Krippe		Kita		Hort	
	ja	nein	ja	nein	ja	nein
... kann voraussichtlich gedeckt werden	X		X		X	

### 1. c. Wie viele Vorschulkinder benötigen für ein weiteres Jahr (Kita-Jahr 2021/2022) einen Betreuungsplatz in einer Kindertageseinrichtung?

Grund	Anzahl
Elternwunsch (Rückstellungsmöglichkeit für Kinder, die vom 02. Juli bis zum 01. Oktober ihren sechsten Geburtstag haben)	41
fehlende Schulreife	8

### 1. d. Wie viele konkrete Anfragen nach einem Betreuungsplatz (Anträge, Anmeldungen und konkrete mündlich vorgetragene Platzwünsche) konnten im laufenden Kita-Jahr (2021/2022) in institutionellen Einrichtungen nicht berücksichtigt werden?

Alter	Anzahl
Kinder im Alter von 0 bis unter 3 Jahren (Krippe)	0
Kinder im Alter von 3 bis 6 Jahren (Kindergarten)	0
Kinder im Alter von 6 bis 10 Jahren (Hort)	0

**1. e. Wie viele Kinder wurden aufgrund fehlender Betreuungsplätze in Kindertagesstätten in der Kindertagespflege betreut (= ersetzende KTP)?**

Alter	Anzahl
Kinder im Krippenalter	0
Kinder im Kindergartenalter	0
Kinder im Hortalter	0

**1. f. Welche Gründe/Ursachen liegen für einen möglichen Fehlbedarf an Betreuungsplätzen vor?**

Fehlbedarf an Plätzen...	Gründe/Ursachen
... im Krippenalter	
... im Kindergartenalter	
... im Hortalter	

**1. g. Welche Maßnahmen sind geplant, um einen möglichen Fehlbedarf in der jeweiligen Altersgruppe zu decken?**

Bedarfsdeckung der Plätze...	Maßnahmen	Umsetzung der Maßnahmen bis ...
... im Krippenalter		
... im Kindergartenalter		
... im Hortalter		

**1. h. Wie hoch schätzen Sie den Bedarf an zusätzlichen/neuen Fachkräften ab dem 01.08.2022 ein?**

Alter	Anzahl
Krippen-Bereich	5
Kindergarten-Bereich	5
Hort-Bereich	4

1. i. Wie hoch ist der Bedarf an zusätzlichen heilpädagogischen Fachkräften?

Anzahl	
--------	--

2. Wie viele Kinder aus Ihrer Kommune nahmen zum Stichtag 01.03.2022 einen Betreuungsplatz in einer Kindertagesbetreuung außerhalb Ihrer Kommune in Anspruch?

Alter	Anzahl der Kinder in ...		
	... Einrichtungen in freier oder kommunaler Trägerschaft	... Betriebskindertagesstätten	... KTP
0 bis unter 3 Jahre (Krippe + KTP)	6	3	3
3 bis 6 Jahre (Kindergarten + KTP)	23	1	
6 bis 10 Jahre (Hort + KTP)	6		

3. Wie viele Kinder aus anderen Kommunen haben zum Stichtag 01.03.2022 einen Betreuungsplatz in einer Kindertagesbetreuung in Ihrer Kommune in Anspruch genommen?

Alter	Anzahl der Kinder in ...	
	... Einrichtungen	... KTP
0 bis unter 3 Jahre (Krippe + KTP)	3	
3 bis 6 Jahre (Kindergarten + KTP)	14	
6 bis 10 Jahre (Hort + KTP)	2	

4. Gibt es in Ihrer Kommune Betriebskitas? ja ☐ nein ☒

Name der Betriebskita	Wie viele Kinder aus Ihrer Kommune wurden zum Stichtag 01.03.2022 dort betreut?	
	U3-Kinder	Ü3-Kinder



**5. Wie sehen Ihre Planungen im Bereich der Kindertagespflege (KTP) aus?**

Frage	ja	nein
Besteht ein (weiterer) Ausbaubedarf an Betreuungsplätzen in der KTP?		X
Werden Sie noch weitere TPP akquirieren?		?

## 6 Einzelauswertung der Gemeinde Isernhagen

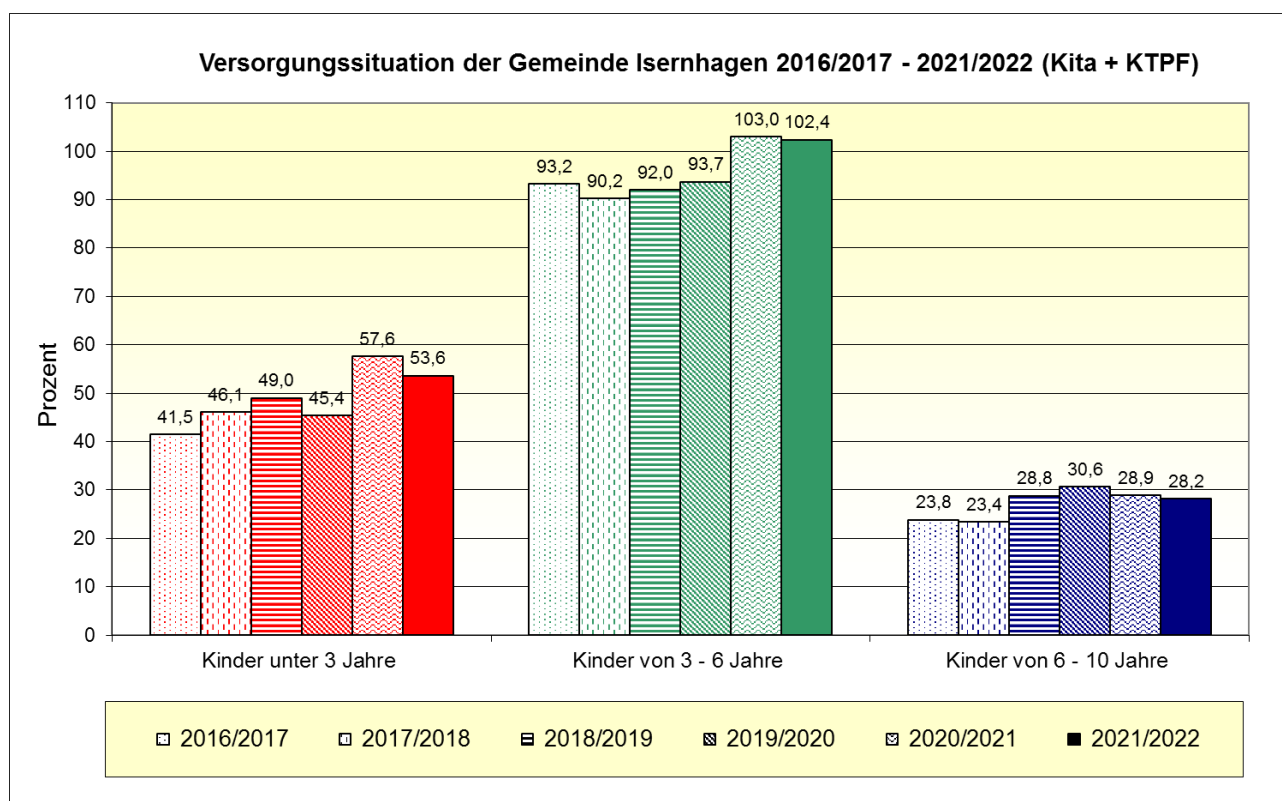
### Bevölkerungsstand

Die Angaben beziehen sich auf die Kinderzahl mit Hauptwohnsitz am 31.12.2021.

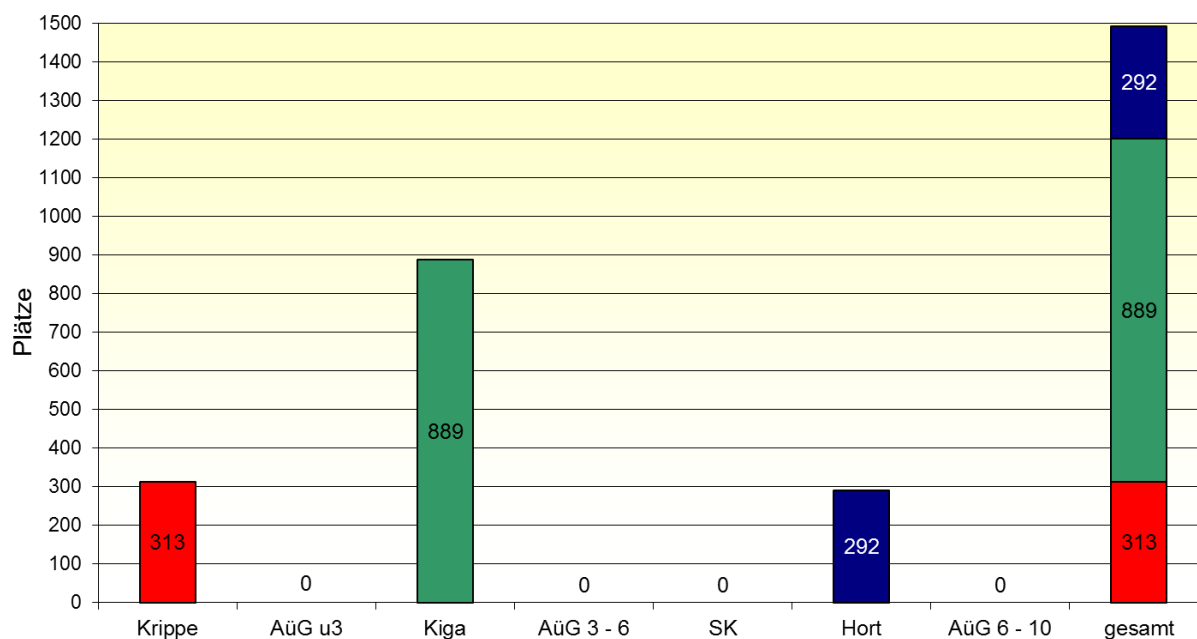
	0 - < 3 Jahre	3 - 6 Jahre*	6 - 10 Jahre*	gesamt
<b>Absolut</b>	718	877	1.060	2.655
<b>Prozent</b>	27,0%	33,0%	39,9%	100,0%

Quelle: Region Hannover, Team Statistik

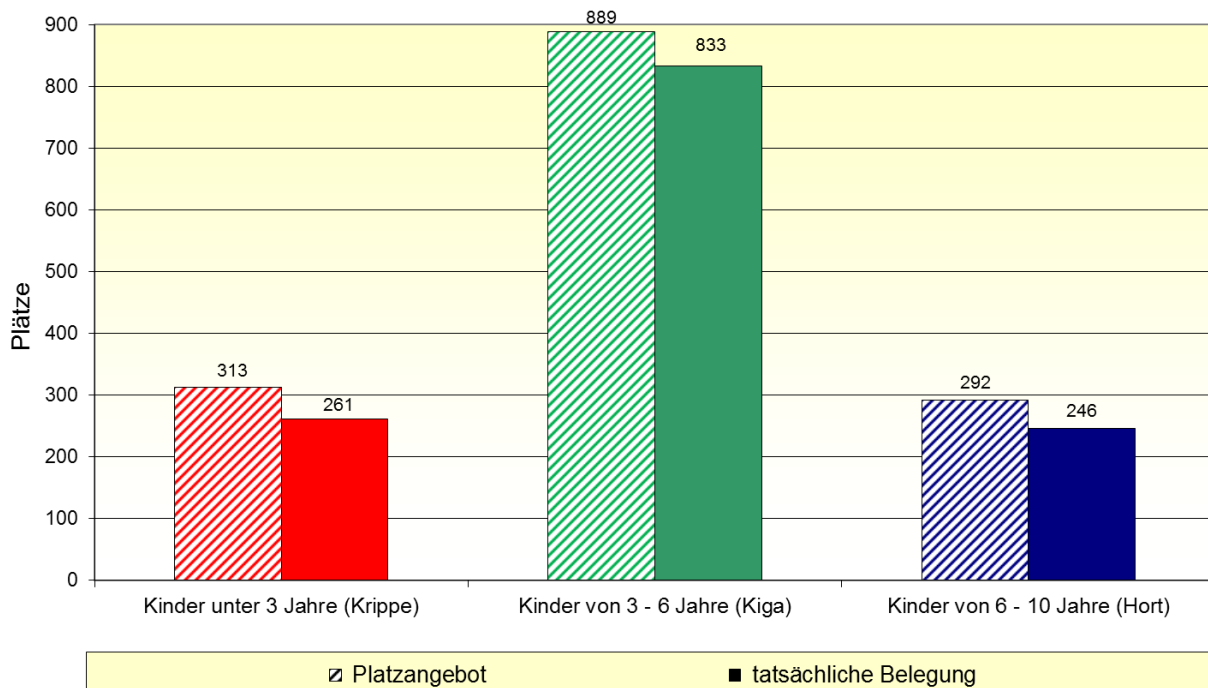
\* Der Jahrgang der 6-Jährigen zum 31.12.2020 wird zu 1/4 den 3-6-Jährigen und zu 2/4 den 6-10-Jährigen zugerechnet. Das verbleibende 1/4 geht zu 50 % in die 3-6-Jährigen und zu 50 % in die 6-10-Jährigen ein (Kann-Kinder/ Flexi-Kinder). Der Jahrgang der 10-Jährigen ist mit 50% an die 6-10-Jährigen geteilt worden.



**Platzangebot in Isernhagen zum Stichtag 01.03.2022 (ohne KTPF)**



**Vergleich Platzangebot und tatsächliche Belegung zum Stichtag 01.03.2022**



## Betreuungsumfang der genehmigten Plätze

### Krippe

Anzahl der Krippengruppen: 21  
Anzahl der Krippenplätze (gesamt): 313

		vormittags		nachmittags		dreivierteltags		ganztags		gesamt
	weniger als 4 Std.	4 Std. - < 5 Std.	5 Std. - < 6 Std.	4 Std. - < 5 Std.	5 Std. - < 6 Std.	6 Std. - < 7 Std.	7 Std. - < 8 Std.	8 Std.	mehr als 8 Std.	
<b>Absolut</b>						25	113	95	80	313
<b>Prozent</b>						8,0%	36,1%	30,4%	25,6%	100,0%

### Kindergarten

Anzahl der Kiga-Gruppen: 37  
Anzahl der Kiga-Plätze (gesamt): 889

		vormittags		nachmittags		dreivierteltags		ganztags		gesamt
	weniger als 4 Std.	4 Std. - < 5 Std.	5 Std. - < 6 Std.	4 Std. - < 5 Std.	5 Std. - < 6 Std.	6 Std. - < 7 Std.	7 Std. - < 8 Std.	8 Std.	mehr als 8 Std.	
<b>Absolut</b>		45	32			107	212	231	262	889
<b>Prozent</b>		5,1%	3,6%			12,0%	23,8%	26,0%	29,5%	100,0%

### Altersübergreifende Gruppen

Anzahl der AÜG-Gruppen: 0  
Anzahl der AÜG-Plätze (gesamt): 0

		vormittags		nachmittags		dreivierteltags		ganztags		gesamt
	weniger als 4 Std.	4 Std. - < 5 Std.	5 Std. - < 6 Std.	4 Std. - < 5 Std.	5 Std. - < 6 Std.	6 Std. - < 7 Std.	7 Std. - < 8 Std.	8 Std.	mehr als 8 Std.	
<b>Absolut</b>										
<b>Prozent</b>										

### Spielkreis mit Rechtsanspruch

Anzahl der SK-Gruppen: 0  
Anzahl der SK-Plätze (gesamt): 0

		vormittags		nachmittags		dreivierteltags		ganztags		gesamt
	weniger als 4 Std.	4 Std. - < 5 Std.	5 Std. - < 6 Std.	4 Std. - < 5 Std.	5 Std. - < 6 Std.	6 Std. - < 7 Std.	7 Std. - < 8 Std.	8 Std.	mehr als 8 Std.	
<b>Absolut</b>										
<b>Prozent</b>										

### Hort

Anzahl der Hortgruppen: 15  
Anzahl der Hortplätze (gesamt): 292

	bis 15:00 Uhr	bis 15:30 Uhr	bis 16:00 Uhr	bis 16:30 Uhr	bis 17:00 Uhr	bis 17:30 Uhr	18:00 Uhr und mehr	Früh- dienst	gesamt
<b>Absolut</b>			110	10	172				292
<b>Prozent</b>			37,7%	3,4%	58,9%				100,0%

### Betreuungsumfang der tatsächlich belegten Plätze zum Stichtag 01.03.2022

<b>Kinder unter 3 Jahre in Krippe, AÜG und SK</b>										
		vormittags		nachmittags		dreivierteltags		ganztags		gesamt
	zuge- sagte Plätze	4 Std. - < 5 Std.	5 Std. - < 6 Std.	4 Std. - < 5 Std.	5 Std. - < 6 Std.	6 Std. - < 7 Std.	7 Std. - < 8 Std.	8 Std.	mehr als 8 Std.	
<b>Absolut</b>	2					27	91	115	26	261
<b>Prozent</b>	0,8%					10,3%	34,9%	44,1%	10,0%	100,0%

<b>Kinder ab 3 Jahre im Kiga, AÜG und SK</b>										
		vormittags		nachmittags		dreivierteltags		ganztags		gesamt
	zuge- sagte Plätze	4 Std. - < 5 Std.	5 Std. - < 6 Std.	4 Std. - < 5 Std.	5 Std. - < 6 Std.	6 Std. - < 7 Std.	7 Std. - < 8 Std.	8 Std.	mehr als 8 Std.	
<b>Absolut</b>	2	30	40		14	113	226	246	162	833
<b>Prozent</b>	0,2%	3,6%	4,8%		1,7%	13,6%	27,1%	29,5%	19,4%	100,0%

<b>Kinder ab 6 Jahre im Hort und AÜG</b>									
	bis 15:00 Uhr	bis 15:30 Uhr	bis 16:00 Uhr	bis 16:30 Uhr	bis 17:00 Uhr	bis 17:30 Uhr	18:00 Uhr und mehr	gesamt	Früh- dienst
<b>Absolut</b>			212	5	29			246	4
<b>Prozent</b>			86,2%	2,0%	11,8%			100,0%	1,6%

### Ferienzeiten (bezogen auf die Einrichtungen in der Kommune)

ohne Schließzeiten	Schließzeiten bis zu drei Wochen <u>im Jahr</u>	Schließzeiten mehr als 3 Wochen <u>im Jahr</u>	Ausweichangebote	
			Ja	Nein
	3	11	3	11

### Integrationsplätze (in Kindertageseinrichtungen)

Anzahl der integrativen Gruppen: 2  
Anzahl der Einzelintegrationsplätze: 0

<b>tatsächlich belegte Integrationsplätze zum Stichtag 01.03.2022</b>		
belegte Plätze durch Kinder unter 3 Jahre	belegte Plätze durch Kinder im Kindergartenalter	belegte Plätze durch Hortkinder
	5	

### Migrationshintergrund (in Kindertageseinrichtungen)

	belegte Plätze durch Kinder unter 3 Jahre	belegte Plätze durch Kinder im Kiga-Alter	belegte Plätze durch Hortkinder	gesamt
ohne Mig. (Absolut)	194	573	182	949
mit Mig. (Absolut)	67	260	64	391
gesamt (Absolut)	261	833	246	1340
ohne Mig. (Prozent)	74,3%	68,8%	74,0%	70,8%
mit Mig. (Prozent)	25,7%	31,2%	26,0%	29,2%
gesamt (Prozent)	100,0%	100,0%	100,0%	100,0%

### Kindertagespflege

#### tatsächlich belegte Plätze zum Stichtag 01.03.2022 (nur U3-Plätze)

	unter 1 Jahr	1 - unter 2 Jahre	2 - unter 3 Jahre	gesamt (U3-Kinder)
Absolut		33	39	72
Prozent		45,8%	54,2%	100,0%

#### tatsächlich belegte Plätze zum Stichtag 01.03.2022 (alle Plätze)

	Kinder unter 3 Jahre	Kinder von 3 - unter 6 Jahre	Kinder von 6 - unter 14 Jahre	gesamt
Absolut	72	9	7	88
Prozent	81,8%	10,2%	8,0%	100,0%

#### Betreuungsumfang (durchschnittliche Betreuungszeit bei einer 5-Tage-Woche)

	bis zu 5 Std.	5 - < 7 Std.	7 - < 10 Std.	ab 10 Std.
Absolut	14	38	36	
Prozent	15,9%	43,2%	40,9%	

#### Parallel bestehende Betreuungsformen

	Kinder unter 3 Jahre		Kinder von 3 - unter 6 Jahre		Kinder von 6 - unter 14 Jahre		gesamt	
	Absolut	Prozent	Absolut	Prozent	Absolut	Prozent	Absolut	Prozent
Kindertagesbetreuung*			4	4,5%	1	1,1%	5	5,7%
weiteres TPF-Verhältnis								
Ganztagsschule								

\* z.B. in Krippe, Kindergarten, Hort oder altersübergreifende Gruppe, verlässliche Grundschule

## Planungszahlen

Betreuungsform	neue Plätze bis Ende Kita-Jahr 2021/2022		neue Plätze bis Ende Kita-Jahr 2022/2023		neue Plätze bis Ende Kita-Jahr 2023/2024	
	Absolut	Prozent	Absolut	Prozent	Absolut	Prozent
Krippe (Kinder von 0 - unter 3 Jahre)						
Kindergarten (Kinder von 3 - 6 Jahre)						
Hort (Kinder von 6 - 10 Jahre)						
Kindertagespflege (Kinder von 0 - unter 3 Jahre)						
Kindertagespflege (Kinder von 3 - 6 Jahre)						
Kindertagespflege (Kinder von 6 - 10 Jahre)						
gesamt						

## Selbsteinschätzung der Gemeinde Isernhagen

### 1. a. Wie hoch schätzen Sie den zusätzlichen Bedarf an Betreuungsplätzen für das kommende Kita-Jahr 2022/2023 ein?

Bitte geben Sie die ungefähre Anzahl der zusätzlich oder aber weniger benötigten Plätze an, um eine an der Nachfrage orientierte Versorgung zu gewährleisten (Warteliste und/oder Schätzung).

Alter	Anzahl
Kinder im Alter von 0 bis unter 3 Jahren (Krippe + KTP)	0
Kinder im Alter von 3 bis 6 Jahren (Kindergarten + KTP)	0
Kinder im Alter von 6 bis 10 Jahren (Hort + KTP)	29

### 1. b. Kann der Bedarf zum 01.08.2022 voraussichtlich gedeckt werden?

Der Bedarf ...	Krippe		Kita		Hort	
	ja	nein	ja	nein	ja	nein
... kann voraussichtlich gedeckt werden	X		X			X

### 1. c. Wie viele Vorschulkinder benötigten für ein weiteres Jahr (Kita-Jahr 2021/2022) einen Betreuungsplatz in einer Kindertageseinrichtung?

Grund	Anzahl
Elternwunsch (Rückstellungsmöglichkeit für Kinder, die vom 02. Juli bis zum 01. Oktober ihren sechsten Geburtstag haben)	16
fehlende Schulreife	

### 1. d. Wie viele konkrete Anfragen nach einem Betreuungsplatz (Anträge, Anmeldungen und konkrete mündlich vorgetragene Platzwünsche) konnten im laufenden Kita-Jahr (2021/2022) in institutionellen Einrichtungen nicht berücksichtigt werden?

Alter	Anzahl
Kinder im Alter von 0 bis unter 3 Jahren (Krippe)	16
Kinder im Alter von 3 bis 6 Jahren (Kindergarten)	30
Kinder im Alter von 6 bis 10 Jahren (Hort)	25



**1. e. Wie viele Kinder wurden aufgrund fehlender Betreuungsplätze in Kindertagesstätten in der Kindertagespflege betreut (= ersetzende KTP)?**

Alter	Anzahl
Kinder im Krippenalter	0
Kinder im Kindergartenalter	0
Kinder im Hortalter	0

**1. f. Welche Gründe/Ursachen liegen für einen möglichen Fehlbedarf an Betreuungsplätzen vor?**

Fehlbedarf an Plätzen...	Gründe/Ursachen
... im Krippenalter	./.
... im Kindergartenalter	./.
... im Hortalter	Unterschiedlich starke Schülerzahlen an den jeweiligen Schul- und damit Hortstandorten. Kein weiterer Ausbau geplant, da Umsetzung einer flächendeckenden Ganztagsgrundschulbetreuung forciert wird.

**1. g. Welche Maßnahmen sind geplant, um einen möglichen Fehlbedarf in der jeweiligen Altersgruppe zu decken?**

Bedarfsdeckung der Plätze...	Maßnahmen	Umsetzung der Maßnahmen bis ...
... im Krippenalter	./.	
... im Kindergartenalter	./.	
... im Hortalter	Flächendeckende Bereitstellung von Ganztagsgrundschulplätzen	Derzeit bis 2025/2026 geplant

**1. h. Wie hoch schätzen Sie den Bedarf an zusätzlichen/neuen Fachkräften ab dem 01.08.2022 ein?**

Alter	Anzahl
Krippen-Bereich	10
Kindergarten-Bereich	20
Hort-Bereich	10

1. i. Wie hoch ist der Bedarf an zusätzlichen heilpädagogischen Fachkräften?

Anzahl	1
--------	---

2. Wie viele Kinder aus Ihrer Kommune nahmen zum Stichtag 01.03.2022 einen Betreuungsplatz in einer Kindertagesbetreuung außerhalb Ihrer Kommune in Anspruch?

Alter	Anzahl der Kinder in ...		
	... Einrichtungen in freier oder kommunaler Trägerschaft	... Betriebskindertagesstätten	... KTP
0 bis unter 3 Jahre (Krippe + KTP)	5	2	6
3 bis 6 Jahre (Kindergarten + KTP)	9	5	1
6 bis 10 Jahre (Hort + KTP)	0	0	0

3. Wie viele Kinder aus anderen Kommunen haben zum Stichtag 01.03.2022 einen Betreuungsplatz in einer Kindertagesbetreuung in Ihrer Kommune in Anspruch genommen?

Alter	Anzahl der Kinder in ...	
	... Einrichtungen	... KTP
0 bis unter 3 Jahre (Krippe + KTP)	0	12
3 bis 6 Jahre (Kindergarten + KTP)	2	0
6 bis 10 Jahre (Hort + KTP)	0	0

4. Gibt es in Ihrer Kommune Betriebskitas? ja ☐ nein ☒

Name der Betriebskita	Wie viele Kinder aus Ihrer Kommune wurden zum Stichtag 01.03.2022 dort betreut?	
	U3-Kinder	Ü3-Kinder

**5. Wie sehen Ihre Planungen im Bereich der Kindertagespflege (KTP) aus?**

Frage	ja	nein
Besteht ein (weiterer) Ausbaubedarf an Betreuungsplätzen in der KTP?	X	
Werden Sie noch weitere TPP akquirieren?	X	

## 7 Einzelauswertung der Stadt Neustadt

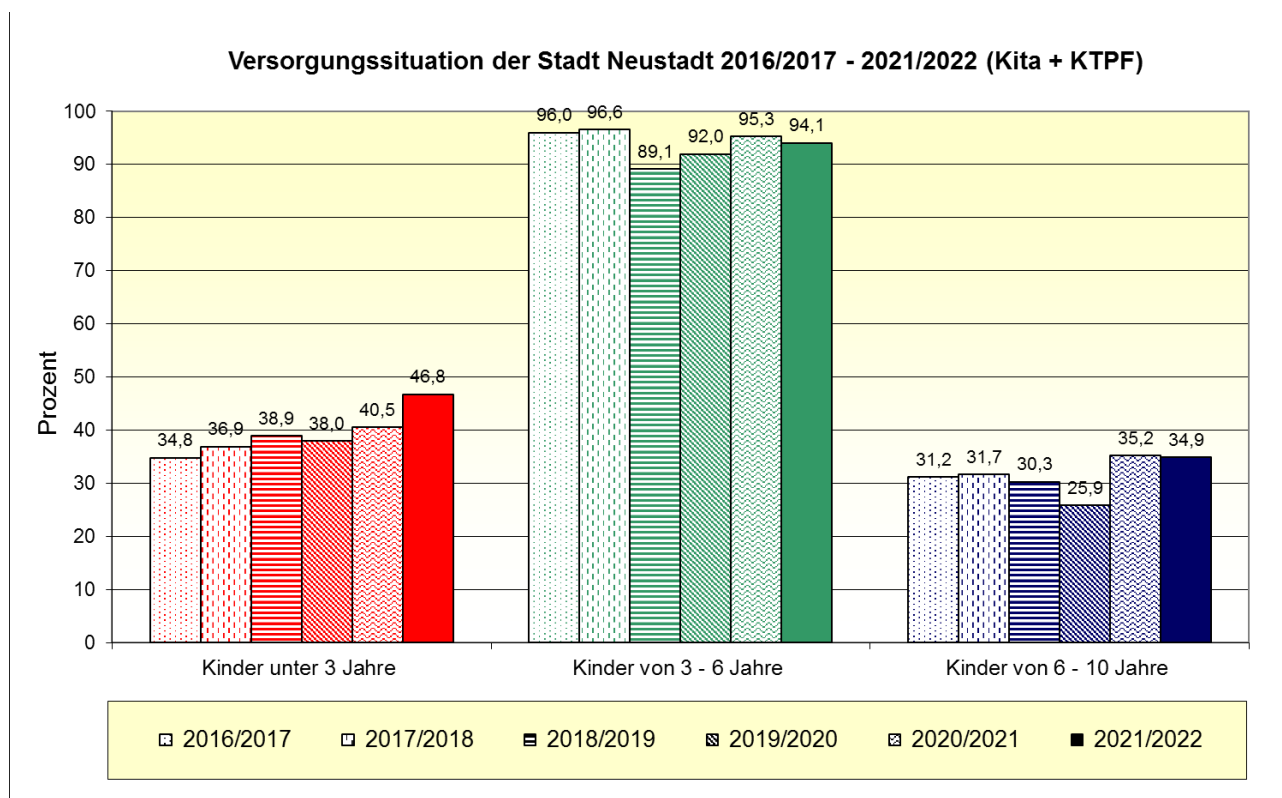
### Bevölkerungsstand

Die Angaben beziehen sich auf die Kinderzahl mit Hauptwohnsitz am 31.12.2021.

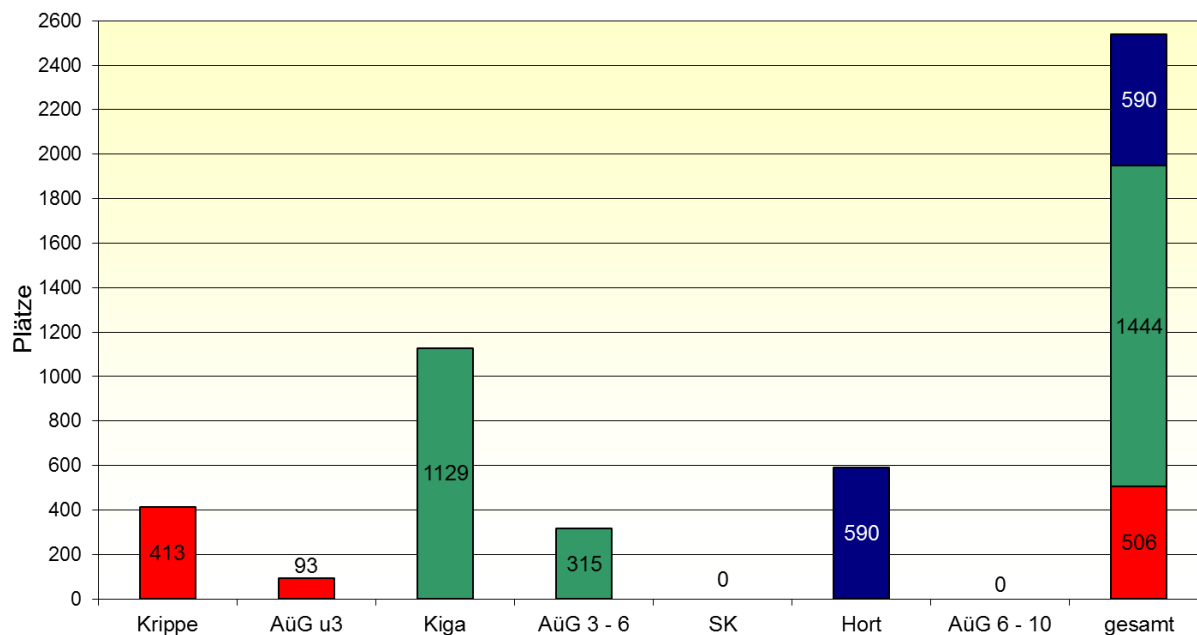
	0 - < 3 Jahre	3 - 6 Jahre*	6 - 10 Jahre*	gesamt
<b>Absolut</b>	1.257	1.541	1.695	4.493
<b>Prozent</b>	28,0%	34,3%	37,7%	100,0%

Quelle: Region Hannover, Team Statistik

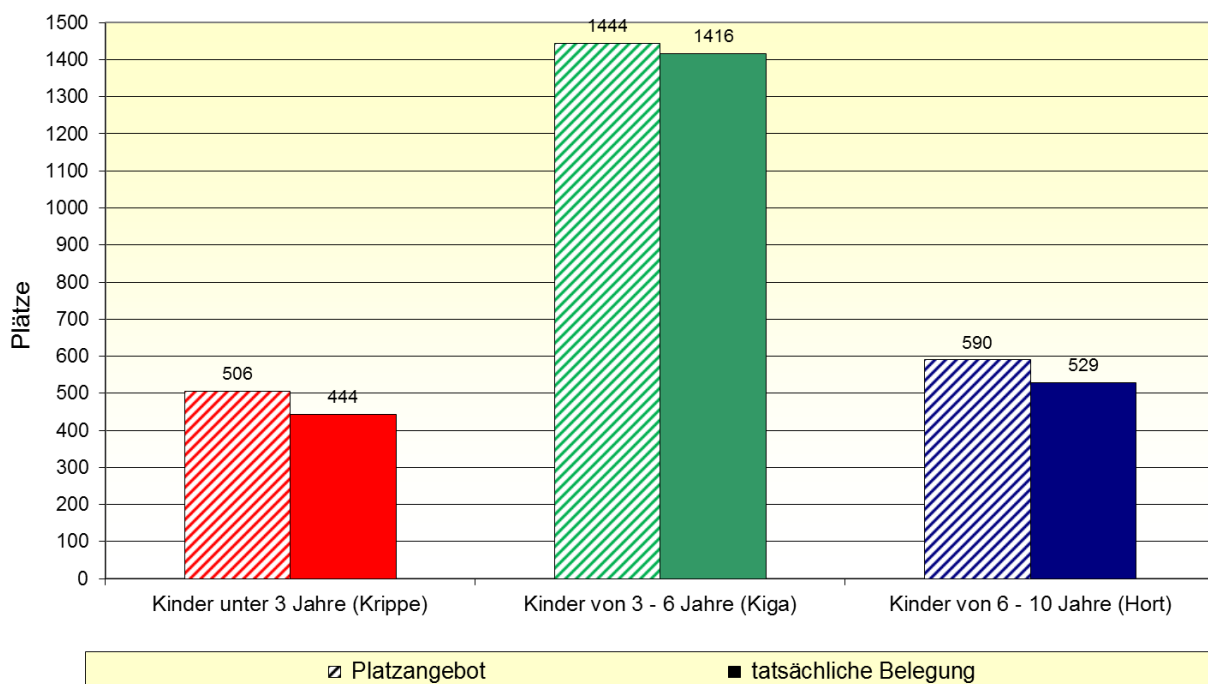
\* Der Jahrgang der 6-Jährigen zum 31.12.2021 wird zu 1/4 den 3-6-Jährigen und zu 2/4 den 6-10-Jährigen zugerechnet. Das verbleibende 1/4 geht zu 50 % in die 3-6-Jährigen und zu 50 % in die 6-10-Jährigen ein (Kann-Kinder/ Flexi-Kinder). Der Jahrgang der 10-Jährigen ist mit 50% an die 6-10-Jährigen geteilt worden.



**Platzangebot in Neustadt zum Stichtag 01.03.2022 (ohne KTPF)**



**Vergleich Platzangebot und tatsächliche Belegung zum Stichtag 01.03.2022**



## Betreuungsumfang der genehmigten Plätze

### Krippe

Anzahl der Krippengruppen: 28  
Anzahl der Krippenplätze (gesamt): 413

		vormittags		nachmittags		dreivierteltags		ganztags		gesamt
	weniger als 4 Std.	4 Std. - < 5 Std.	5 Std. - < 6 Std.	4 Std. - < 5 Std.	5 Std. - < 6 Std.	6 Std. - < 7 Std.	7 Std. - < 8 Std.	8 Std.	mehr als 8 Std.	
<b>Absolut</b>		15	27		10	4	15	95	247	413
<b>Prozent</b>		3,6%	6,5%		2,4%	1,0%	3,6%	23,0%	59,8%	100,0%

### Kindergarten

Anzahl der Kiga-Gruppen: 50  
Anzahl der Kiga-Plätze (gesamt): 1129

		vormittags		nachmittags		dreivierteltags		ganztags		gesamt
	weniger als 4 Std.	4 Std. - < 5 Std.	5 Std. - < 6 Std.	4 Std. - < 5 Std.	5 Std. - < 6 Std.	6 Std. - < 7 Std.	7 Std. - < 8 Std.	8 Std.	mehr als 8 Std.	
<b>Absolut</b>		73	187	23	20	17	25	210	574	1129
<b>Prozent</b>		6,5%	16,6%	2,0%	1,8%	1,5%	2,2%	18,6%	50,8%	100,0%

### Altersübergreifende Gruppen

Anzahl der AÜG-Gruppen: 19  
Anzahl der AÜG-Plätze (gesamt): 408

		vormittags		nachmittags		dreivierteltags		ganztags		gesamt
	weniger als 4 Std.	4 Std. - < 5 Std.	5 Std. - < 6 Std.	4 Std. - < 5 Std.	5 Std. - < 6 Std.	6 Std. - < 7 Std.	7 Std. - < 8 Std.	8 Std.	mehr als 8 Std.	
<b>Absolut</b>			89			25	108	103	83	408
<b>Prozent</b>			21,8%			6,1%	26,5%	25,2%	20,3%	100,0%

### Spielkreis mit Rechtsanspruch

Anzahl der SK-Gruppen: 0  
Anzahl der SK-Plätze (gesamt): 0

		vormittags		nachmittags		dreivierteltags		ganztags		gesamt
	weniger als 4 Std.	4 Std. - < 5 Std.	5 Std. - < 6 Std.	4 Std. - < 5 Std.	5 Std. - < 6 Std.	6 Std. - < 7 Std.	7 Std. - < 8 Std.	8 Std.	mehr als 8 Std.	
<b>Absolut</b>										
<b>Prozent</b>										

### Hort

Anzahl der Hortgruppen: 30  
Anzahl der Hortplätze (gesamt): 590

	bis 15:00 Uhr	bis 15:30 Uhr	bis 16:00 Uhr	bis 16:30 Uhr	bis 17:00 Uhr	bis 17:30 Uhr	18:00 Uhr und mehr	Früh- dienst	gesamt
<b>Absolut</b>	25	25	159	125	228		28	45	590
<b>Prozent</b>	4,2%	4,2%	26,9%	21,2%	38,6%		4,7%	7,6%	100,0%

### Betreuungsumfang der tatsächlich belegten Plätze zum Stichtag 01.03.2022

<b>Kinder unter 3 Jahre in Krippe, AÜG und SK</b>										
		vormittags		nachmittags		dreivierteltags		ganztags		gesamt
	zuge- sagte Plätze	4 Std. - < 5 Std.	5 Std. - < 6 Std.	4 Std. - < 5 Std.	5 Std. - < 6 Std.	6 Std. - < 7 Std.	7 Std. - < 8 Std.	8 Std.	mehr als 8 Std.	
<b>Absolut</b>	1	24	53		5	11	29	207	114	444
<b>Prozent</b>	0,2%	5,4%	11,9%		1,1%	2,5%	6,5%	46,6%	25,7%	100,0%

<b>Kinder ab 3 Jahre im Kiga, AÜG und SK</b>										
		vormittags		nachmittags		dreivierteltags		ganztags		gesamt
	zuge- sagte Plätze	4 Std. - < 5 Std.	5 Std. - < 6 Std.	4 Std. - < 5 Std.	5 Std. - < 6 Std.	6 Std. - < 7 Std.	7 Std. - < 8 Std.	8 Std.	mehr als 8 Std.	
<b>Absolut</b>	1	113	233	16	15	91	80	510	357	1416
<b>Prozent</b>	0,1%	8,0%	16,5%	1,1%	1,1%	6,4%	5,6%	36,0%	25,2%	100,0%

<b>Kinder ab 6 Jahre im Hort und AÜG</b>									
	bis 15:00 Uhr	bis 15:30 Uhr	bis 16:00 Uhr	bis 16:30 Uhr	bis 17:00 Uhr	bis 17:30 Uhr	18:00 Uhr und mehr	gesamt	Früh- dienst
<b>Absolut</b>	15	22	149	113	230			529	30
<b>Prozent</b>	2,8%	4,2%	28,2%	21,4%	43,5%			100,0%	5,7%

### Ferienzeiten (bezogen auf die Einrichtungen in der Kommune)

ohne Schließzeiten	Schließzeiten bis zu drei Wochen <u>im Jahr</u>	Schließzeiten mehr als 3 Wochen <u>im Jahr</u>	Ausweichangebote	
			Ja	Nein
1	1	42	8	36

### Integrationsplätze (in Kindertageseinrichtungen)

Anzahl der integrativen Gruppen: 4  
Anzahl der Einzelintegrationsplätze: 2

<b>tatsächlich belegte Integrationsplätze zum Stichtag 01.03.2022</b>		
belegte Plätze durch Kinder unter 3 Jahre	belegte Plätze durch Kinder im Kindergartenalter	belegte Plätze durch Hortkinder
	15	2

### Migrationshintergrund (in Kindertageseinrichtungen)

	belegte Plätze durch Kinder unter 3 Jahre	belegte Plätze durch Kinder im Kiga-Alter	belegte Plätze durch Hortkinder	gesamt
ohne Mig. (Absolut)	380	1016	422	1818
mit Mig. (Absolut)	64	400	107	571
gesamt (Absolut)	444	1416	529	2389
ohne Mig. (Prozent)	85,6%	71,8%	79,8%	76,1%
mit Mig. (Prozent)	14,4%	28,2%	20,2%	23,9%
gesamt (Prozent)	100,0%	100,0%	100,0%	100,0%

### Kindertagespflege

#### tatsächlich belegte Plätze zum Stichtag 01.03.2022 (nur U3-Plätze)

	unter 1 Jahr	1 - unter 2 Jahre	2 - unter 3 Jahre	gesamt (U3-Kinder)
Absolut	2	40	40	82
Prozent	2,4%	48,8%	48,8%	100,0%

#### tatsächlich belegte Plätze zum Stichtag 01.03.2022 (alle Plätze)

	Kinder unter 3 Jahre	Kinder von 3 - unter 6 Jahre	Kinder von 6 - unter 14 Jahre	gesamt
Absolut	82	6	1	89
Prozent	92,1%	6,7%	1,1%	100,0%

#### Betreuungsumfang (durchschnittliche Betreuungszeit bei einer 5-Tage-Woche)

	bis zu 5 Std.	5 - < 7 Std.	7 - < 10 Std.	ab 10 Std.
Absolut	30	21	38	
Prozent	33,7%	23,6%	42,7%	

#### Parallel bestehende Betreuungsformen

	Kinder unter 3 Jahre		Kinder von 3 - unter 6 Jahre		Kinder von 6 - unter 14 Jahre		gesamt	
	Abso-lut	Prozent	Abso-lut	Prozent	Abso-lut	Prozent	Abso-lut	Prozent
Kindertagesbetreuung*			1	1,1%	1	1,1%	2	2,2%
weiteres TPF-Verhältnis								
Ganztagsschule								

\* z.B. in Krippe, Kindergarten, Hort oder altersübergreifende Gruppe, verlässliche Grundschule



## Planungszahlen

Betreuungsform	neue Plätze bis Ende Kita-Jahr 2021/2022		neue Plätze bis Ende Kita-Jahr 2022/2023		neue Plätze bis Ende Kita-Jahr 2023/2024	
	Absolut	Prozent	Absolut	Prozent	Absolut	Prozent
<b>Krippe (Kinder von 0 - unter 3 Jahre)</b>	5	0,4%	11	0,9%	25	2,0%
<b>Kindergarten (Kinder von 3 - 6 Jahre)</b>	40	2,6%	59	3,8%	55	3,6%
<b>Hort (Kinder von 6 - 10 Jahre)</b>			22	1,3%		
<b>Kindertagespflege (Kinder von 0 - unter 3 Jahre)</b>						
<b>Kindertagespflege (Kinder von 3 - 6 Jahre)</b>						
<b>Kindertagespflege (Kinder von 6 - 10 Jahre)</b>						
<b>gesamt</b>	<b>45</b>	<b>3,0%</b>	<b>92</b>	<b>6,0%</b>	<b>80</b>	<b>5,6%</b>

## **Selbsteinschätzung der Stadt Neustadt**

### **1. a. Wie hoch schätzen Sie den zusätzlichen Bedarf an Betreuungsplätzen für das kommende Kiga-Jahr 2022/2023 ein?**

Bitte geben Sie die ungefähre Anzahl der zusätzlich oder aber weniger benötigten Plätze an, um eine an der Nachfrage orientierte Versorgung zu gewährleisten (Warteliste und/oder Schätzung).

Alter	Anzahl
Kinder im Alter von 0 bis unter 3 Jahren (Krippe + KTP)	53
Kinder im Alter von 3 bis 6 Jahren (Kindergarten + KTP)	108
Kinder im Alter von 6 bis 10 Jahren (Hort + KTP)	27

### **1. b. Kann der Bedarf zum 01.08.2022 voraussichtlich gedeckt werden?**

Der Bedarf ...	Krippe		Kiga		Hort	
	ja	nein	ja	nein	ja	nein
... kann voraussichtlich gedeckt werden		X		X		X

### **1. c. Wie viele Vorschulkinder benötigten für ein weiteres Jahr (Kiga-Jahr 2021/2022) einen Betreuungsplatz in einer Kindertageseinrichtung?**

Grund	Anzahl
Elternwunsch (Rückstellungsmöglichkeit für Kinder, die zwischen dem 01.07. und 30.09.2021 sechs Jahre alt wurden)	49
fehlende Schulreife	25

### **1. d. Wie viele konkrete Anfragen nach einem Betreuungsplatz (Anträge, Anmeldungen und konkrete mündlich vorgetragene Platzwünsche) konnten im laufenden Kiga-Jahr (2021/2022) in institutionellen Einrichtungen nicht berücksichtigt werden?**

Alter	Anzahl
Kinder im Alter von 0 bis unter 3 Jahren (Krippe)	16
Kinder im Alter von 3 bis 6 Jahren (Kindergarten)	43
Kinder im Alter von 6 bis 10 Jahren (Hort)	29

**1. e. Wie viele Kinder wurden aufgrund fehlender Betreuungsplätze in Kindertagesstätten in der Kindertagespflege betreut (= ersetzende KTP)?**

Alter	Anzahl
Kinder im Krippenalter	10
Kinder im Kindergartenalter	5
Kinder im Hortalter	0

**1. f. Welche Gründe/Ursachen liegen für einen möglichen Fehlbedarf an Betreuungsplätzen vor?**

Fehlbedarf an Plätzen...	Gründe/Ursachen
... im Krippenalter	gestiegene Nachfrage bzw. veränderte Stadtteilbedarfe
... im Kindergartenalter	s. o.
... im Hortalter	s. o.

**1. g. Welche Maßnahmen sind geplant, um einen möglichen Fehlbedarf in der jeweiligen Altersgruppe zu decken?**

Bedarfsdeckung der Plätze...	Maßnahmen	Umsetzung der Maßnahmen bis ...
... im Krippenalter	Schaffung neuer Plätze	2023/24
... im Kindergartenalter	Schaffung neuer Plätze	2023/24
... im Hortalter	Entwicklung Gesamtkonzept GT-GS in Verbindung mit Ganztagsbetreuung.	bis 2026

**1. h. Wie hoch schätzen Sie den Bedarf an zusätzlichen/neuen Fachkräften ab dem 01.08.2022 ein?**

Alter	Anzahl
Krippen-Bereich	12
Kindergarten-Bereich	17
Hort-Bereich	8

1. i. Wie hoch ist der Bedarf an zusätzlichen heilpädagogischen Fachkräften?

Anzahl	6
--------	---

2. Wie viele Kinder aus Ihrer Kommune nahmen zum Stichtag 01.03.2022 einen Betreuungsplatz in einer Kindertagesbetreuung außerhalb Ihrer Kommune in Anspruch?

Alter	Anzahl der Kinder in ...		
	... Einrichtungen in freier oder kommunaler Trägerschaft	... Betriebskindertagesstätten	... KTP
0 bis unter 3 Jahre (Krippe + KTP)	3	3	8
3 bis 6 Jahre (Kindergarten + KTP)	11	4	-
6 bis 10 Jahre (Hort + KTP)	1	-	-

3. Wie viele Kinder aus anderen Kommunen haben zum Stichtag 01.03.2022 einen Betreuungsplatz in einer Kindertagesbetreuung in Ihrer Kommune in Anspruch genommen?

Alter	Anzahl der Kinder in ...	
	... Einrichtungen	... KTP
0 bis unter 3 Jahre (Krippe + KTP)	4	3
3 bis 6 Jahre (Kindergarten + KTP)	4	-
6 bis 10 Jahre (Hort + KTP)	3	-

4. Gibt es in Ihrer Kommune Betriebskitas? ja ☐ nein ☒

Name der Betriebskita	Wie viele Kinder aus Ihrer Kommune wurden zum Stichtag 01.03.2022 dort betreut?	
	U3-Kinder	Ü3-Kinder

**5. Wie sehen Ihre Planungen im Bereich der Kindertagespflege (KTP) aus?**

Frage	ja	nein
Besteht ein (weiterer) Ausbaubedarf an Betreuungsplätzen in der KTP?	X	
Werden Sie noch weitere TPP akquirieren?	X	

## 8 Einzelauswertung der Stadt Pattensen

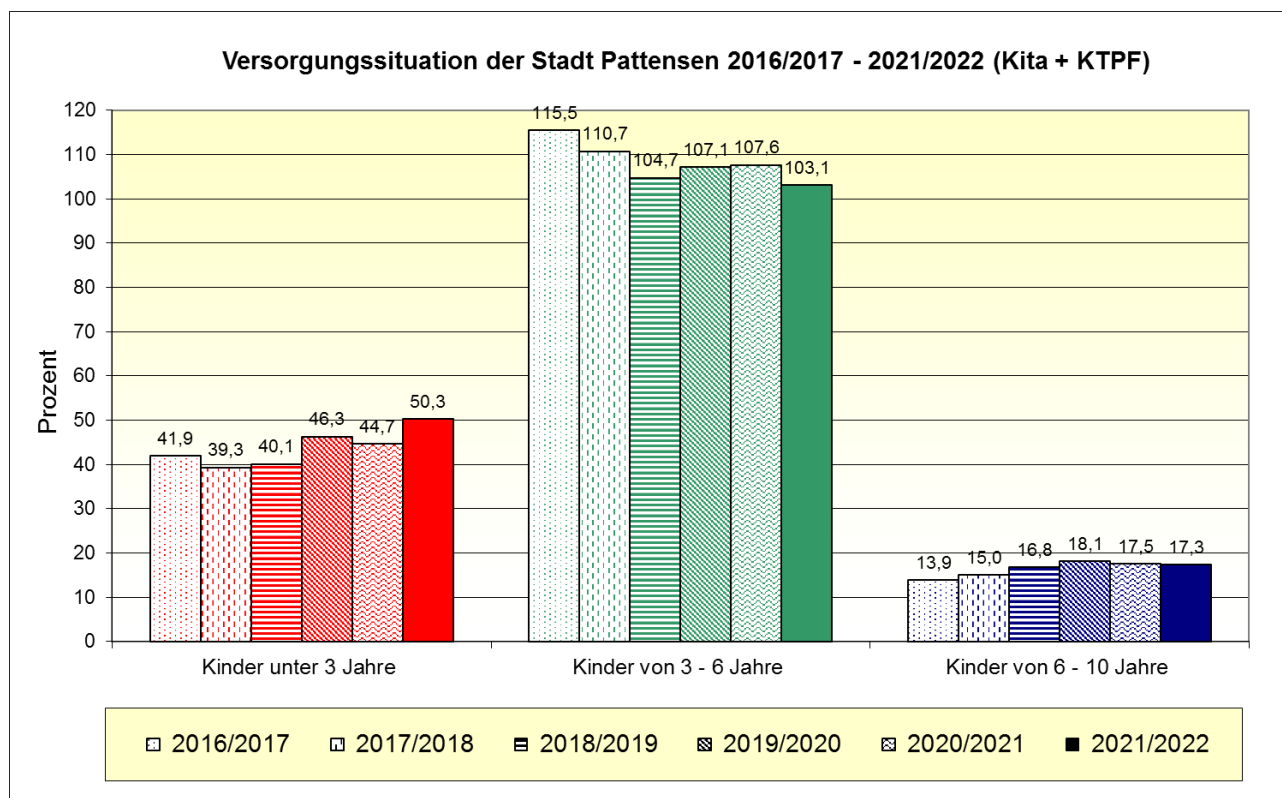
### Bevölkerungsstand

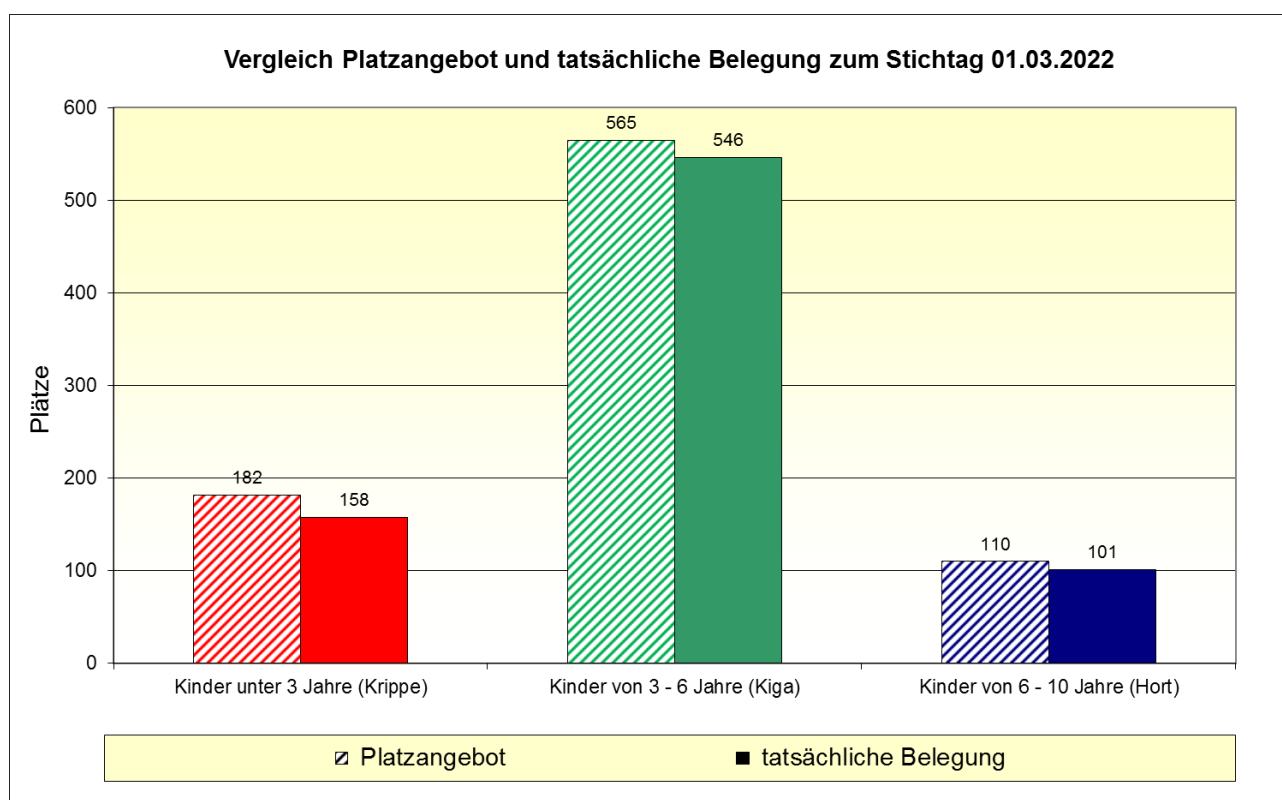
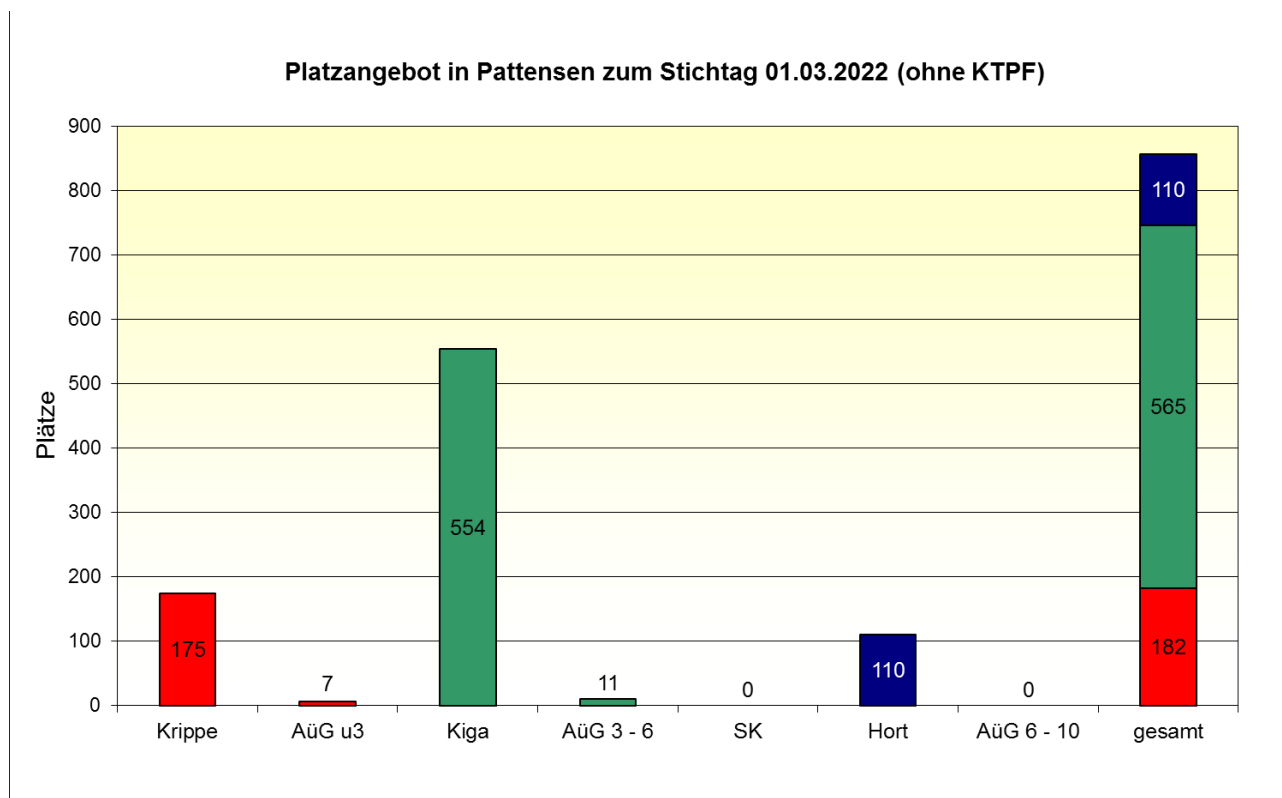
Die Angaben beziehen sich auf die Kinderzahl mit Hauptwohnsitz am 31.12.2021.

	0 - < 3 Jahre	3 - 6 Jahre*	6 - 10 Jahre*	gesamt
<b>Absolut</b>	382	548	635	1.565
<b>Prozent</b>	24,4%	35,0%	40,6%	100,0%

Quelle: Region Hannover, Team Statistik

\* Der Jahrgang der 6-Jährigen zum 31.12.2021 wird zu 1/4 den 3-6-Jährigen und zu 2/4 den 6-10-Jährigen zugerechnet. Das verbleibende 1/4 geht zu 50 % in die 3-6-Jährigen und zu 50 % in die 6-10-Jährigen ein (Kann-Kinder/ Flexi-Kinder). Der Jahrgang der 10-Jährigen ist mit 50% an die 6-10-Jährigen geteilt worden.





## Betreuungsumfang der genehmigten Plätze

### Krippe

Anzahl der Krippengruppen: 12  
Anzahl der Krippenplätze (gesamt): 175

		vormittags		nachmittags		dreivierteltags		ganztags		gesamt
	weniger als 4 Std.	4 Std. - < 5 Std.	5 Std. - < 6 Std.	4 Std. - < 5 Std.	5 Std. - < 6 Std.	6 Std. - < 7 Std.	7 Std. - < 8 Std.	8 Std.	mehr als 8 Std.	
<b>Absolut</b>						55			120	175
<b>Prozent</b>						31,4%			68,6%	100,0%

### Kindergarten

Anzahl der Kiga-Gruppen: 23  
Anzahl der Kiga-Plätze (gesamt): 554

		vormittags		nachmittags		dreivierteltags		ganztags		gesamt
	weniger als 4 Std.	4 Std. - < 5 Std.	5 Std. - < 6 Std.	4 Std. - < 5 Std.	5 Std. - < 6 Std.	6 Std. - < 7 Std.	7 Std. - < 8 Std.	8 Std.	mehr als 8 Std.	
<b>Absolut</b>			15			132		222	185	554
<b>Prozent</b>			2,7%			23,8%		40,1%	33,4%	100,0%

### Altersübergreifende Gruppen

Anzahl der ÄÜG-Gruppen: 1  
Anzahl der ÄÜG-Plätze (gesamt): 18

		vormittags		nachmittags		dreivierteltags		ganztags		gesamt
	weniger als 4 Std.	4 Std. - < 5 Std.	5 Std. - < 6 Std.	4 Std. - < 5 Std.	5 Std. - < 6 Std.	6 Std. - < 7 Std.	7 Std. - < 8 Std.	8 Std.	mehr als 8 Std.	
<b>Absolut</b>									18	18
<b>Prozent</b>									100,0%	100,0%

### Spielkreis mit Rechtsanspruch

Anzahl der SK-Gruppen: 0  
Anzahl der SK-Plätze (gesamt): 0

		vormittags		nachmittags		dreivierteltags		ganztags		gesamt
	weniger als 4 Std.	4 Std. - < 5 Std.	5 Std. - < 6 Std.	4 Std. - < 5 Std.	5 Std. - < 6 Std.	6 Std. - < 7 Std.	7 Std. - < 8 Std.	8 Std.	mehr als 8 Std.	
<b>Absolut</b>										
<b>Prozent</b>										

### Hort

Anzahl der Hortgruppen: 6  
Anzahl der Hortplätze (gesamt): 110

	bis 15:00 Uhr	bis 15:30 Uhr	bis 16:00 Uhr	bis 16:30 Uhr	bis 17:00 Uhr	bis 17:30 Uhr	18:00 Uhr und mehr	Früh- dienst	gesamt
<b>Absolut</b>			40		70				110
<b>Prozent</b>			36,4%		63,6%				100,0%



### Betreuungsumfang der tatsächlich belegten Plätze zum Stichtag 01.03.2022

<b>Kinder unter 3 Jahre in Krippe, AÜG und SK</b>										
		vormittags		nachmittags		dreivierteltags		ganztags		gesamt
	zuge- sagte Plätze	4 Std. - < 5 Std.	5 Std. - < 6 Std.	4 Std. - < 5 Std.	5 Std. - < 6 Std.	6 Std. - < 7 Std.	7 Std. - < 8 Std.	8 Std.	mehr als 8 Std.	
<b>Absolut</b>	5	4	1			49		66	33	158
<b>Prozent</b>	3,2%	2,5%	0,6%			31,0%		41,8%	20,9%	100,0%

<b>Kinder ab 3 Jahre im Kiga, AÜG und SK</b>										
		vormittags		nachmittags		dreivierteltags		ganztags		gesamt
	zuge- sagte Plätze	4 Std. - < 5 Std.	5 Std. - < 6 Std.	4 Std. - < 5 Std.	5 Std. - < 6 Std.	6 Std. - < 7 Std.	7 Std. - < 8 Std.	8 Std.	mehr als 8 Std.	
<b>Absolut</b>	3	17	21			115	36	279	75	546
<b>Prozent</b>	0,5%	3,1%	3,8%			21,1%	6,6%	51,1%	13,7%	100,0%

<b>Kinder ab 6 Jahre im Hort und AÜG</b>									
	bis 15:00 Uhr	bis 15:30 Uhr	bis 16:00 Uhr	bis 16:30 Uhr	bis 17:00 Uhr	bis 17:30 Uhr	18:00 Uhr und mehr	gesamt	Früh- dienst
<b>Absolut</b>			47		54			101	8
<b>Prozent</b>			46,5%		53,5%			100,0%	7,9%

### Ferienzeiten (bezogen auf die Einrichtungen in der Kommune)

ohne Schließzeiten	Schließzeiten bis zu drei Wochen <u>im Jahr</u>	Schließzeiten mehr als 3 Wochen <u>im Jahr</u>	Ausweichangebote	
			Ja	Nein
	3	6	9	

### Integrationsplätze (in Kindertageseinrichtungen)

Anzahl der integrativen Gruppen: 2  
Anzahl der Einzelintegrationsplätze: 1

<b>tatsächlich belegte Integrationsplätze zum Stichtag 01.03.2022</b>		
belegte Plätze durch Kinder unter 3 Jahre	belegte Plätze durch Kinder im Kindergartenalter	belegte Plätze durch Hortkinder
	7	

### Migrationshintergrund (in Kindertageseinrichtungen)

	belegte Plätze durch Kinder unter 3 Jahre	belegte Plätze durch Kinder im Kiga-Alter	belegte Plätze durch Hortkinder	gesamt
ohne Mig. (Absolut)	134	429	88	651
mit Mig. (Absolut)	24	117	13	154
gesamt (Absolut)	158	546	101	805
ohne Mig. (Prozent)	84,8%	78,6%	87,1%	80,9%
mit Mig. (Prozent)	15,2%	21,4%	12,9%	19,1%
gesamt (Prozent)	100,0%	100,0%	100,0%	100,0%

### Kindertagespflege

#### tatsächlich belegte Plätze zum Stichtag 01.03.2022 (nur U3-Plätze)

	unter 1 Jahr	1 - unter 2 Jahre	2 - unter 3 Jahre	gesamt (U3-Kinder)
Absolut		4	6	10
Prozent		40,0%	60,0%	100,0%

#### tatsächlich belegte Plätze zum Stichtag 01.03.2022 (alle Plätze)

	Kinder unter 3 Jahre	Kinder von 3 - unter 6 Jahre	Kinder von 6 - unter 14 Jahre	gesamt
Absolut	10			10
Prozent	100,0%			100,0%

#### Betreuungsumfang (durchschnittliche Betreuungszeit bei einer 5-Tage-Woche)

	bis zu 5 Std.	5 - < 7 Std.	7 - < 10 Std.	ab 10 Std.
Absolut		4	6	
Prozent		40,0%	60,0%	

#### Parallel bestehende Betreuungsformen

	Kinder unter 3 Jahre		Kinder von 3 - unter 6 Jahre		Kinder von 6 - unter 14 Jahre		gesamt	
	Abso-lut	Prozent	Abso-lut	Prozent	Abso-lut	Prozent	Abso-lut	Prozent
Kindertagesbetreuung*								
weiteres TPF-Verhältnis								
Ganztagsschule								

\* z.B. in Krippe, Kindergarten, Hort oder altersübergreifende Gruppe, verlässliche Grundschule

## Planungszahlen

Betreuungsform	neue Plätze bis Ende Kita-Jahr 2021/2022		neue Plätze bis Ende Kita-Jahr 2022/2023		neue Plätze bis Ende Kita-Jahr 2023/2024	
	Absolut	Prozent	Absolut	Prozent	Absolut	Prozent
Krippe (Kinder von 0 - unter 3 Jahre)			30	7,9%		
Kindergarten (Kinder von 3 - 6 Jahre)			75	13,7%		
Hort (Kinder von 6 - 10 Jahre)						
Kindertagespflege (Kinder von 0 - unter 3 Jahre)						
Kindertagespflege (Kinder von 3 - 6 Jahre)						
Kindertagespflege (Kinder von 6 - 10 Jahre)						
gesamt			105	21,5%		

## **Selbsteinschätzung der Stadt Pattensen**

### **1. a. Wie hoch schätzen Sie den zusätzlichen Bedarf an Betreuungsplätzen für das kommende Kiga-Jahr 2022/2023 ein?**

Bitte geben Sie die ungefähre Anzahl der zusätzlich oder aber weniger benötigten Plätze an, um eine an der Nachfrage orientierte Versorgung zu gewährleisten (Warteliste und/oder Schätzung).

Alter	Anzahl
Kinder im Alter von 0 bis unter 3 Jahren (Krippe + KTP)	0
Kinder im Alter von 3 bis 6 Jahren (Kindergarten + KTP)	0
Kinder im Alter von 6 bis 10 Jahren (Hort + KTP)	0

### **1. b. Kann der Bedarf zum 01.08.2022 voraussichtlich gedeckt werden?**

Der Bedarf ...	Krippe		Kiga		Hort	
	ja	nein	ja	nein	ja	nein
... kann voraussichtlich gedeckt werden	x		x			x

### **1. c. Wie viele Vorschulkinder benötigten für ein weiteres Jahr (Kiga-Jahr 2021/2022) einen Betreuungsplatz in einer Kindertageseinrichtung?**

Grund	Anzahl
Elternwunsch (Rückstellungsmöglichkeit für Kinder, die vom 02. Juli bis zum 01. Oktober ihren sechsten Geburtstag haben)	22
fehlende Schulreife	4

### **1. d. Wie viele konkrete Anfragen nach einem Betreuungsplatz (Anträge, Anmeldungen und konkrete mündlich vorgetragene Platzwünsche) konnten im laufenden Kiga-Jahr (2021/2022) in institutionellen Einrichtungen nicht berücksichtigt werden?**

Alter	Anzahl
Kinder im Alter von 0 bis unter 3 Jahren (Krippe)	0
Kinder im Alter von 3 bis 6 Jahren (Kindergarten)	0
Kinder im Alter von 6 bis 10 Jahren (Hort)	6

**1. e. Wie viele Kinder wurden aufgrund fehlender Betreuungsplätze in Kindertagesstätten in der Kindertagespflege betreut (= ersetzende KTP)?**

Alter	Anzahl
Kinder im Krippenalter	0
Kinder im Kindergartenalter	0
Kinder im Hortalter	0

**1. f. Welche Gründe/Ursachen liegen für einen möglichen Fehlbedarf an Betreuungsplätzen vor?**

Fehlbedarf an Plätzen...	Gründe/Ursachen
... im Krippenalter	Verzögerung Fertigstellung KiTa Neubau Schulenburg
... im Kindergartenalter	Verzögerung Fertigstellung KiTa Neubau Schulenburg
... im Hortalter	Wunsch nach Hort - Angebot Ganztagschule zum Decken des Bedarfs

**1. g. Welche Maßnahmen sind geplant, um einen möglichen Fehlbedarf in der jeweiligen Altersgruppe zu decken?**

Bedarfsdeckung der Plätze...	Maßnahmen	Umsetzung der Maßnahmen bis ...
... im Krippenalter	Neubau KiTa Schulenburg	03/2022
... im Kindergartenalter	Neubau KiTa Schulenburg	03/2022
... im Hortalter	Verweis auf Ganztagschule	

**1. h. Wie hoch schätzen Sie den Bedarf an zusätzlichen/neuen Fachkräften ab dem 01.08.2022 ein?**

Alter	Anzahl
Krippen-Bereich	3,5
Kindergarten-Bereich	12
Hort-Bereich	1

1. i. Wie hoch ist der Bedarf an zusätzlichen heilpädagogischen Fachkräften?

Anzahl	1
--------	---

2. Wie viele Kinder aus Ihrer Kommune nahmen zum Stichtag 01.03.2022 einen Betreuungsplatz in einer Kindertagesbetreuung außerhalb Ihrer Kommune in Anspruch?

Alter	Anzahl der Kinder in ...		
	... Einrichtungen in freier oder kommunaler Trägerschaft	... Betriebskindertagesstätten	... KTP
0 bis unter 3 Jahre (Krippe + KTP)	3	0	3
3 bis 6 Jahre (Kindergarten + KTP)	10	0	0
6 bis 10 Jahre (Hort + KTP)	3	0	0

3. Wie viele Kinder aus anderen Kommunen haben zum Stichtag 01.03.2022 einen Betreuungsplatz in einer Kindertagesbetreuung in Ihrer Kommune in Anspruch genommen?

Alter	Anzahl der Kinder in ...	
	... Einrichtungen	... KTP
0 bis unter 3 Jahre (Krippe + KTP)	0	5
3 bis 6 Jahre (Kindergarten + KTP)	3	0
6 bis 10 Jahre (Hort + KTP)	1	0

4. Gibt es in Ihrer Kommune Betriebskitas? ja ☐ nein ☒

Name der Betriebskita	Wie viele Kinder aus Ihrer Kommune wurden zum Stichtag 01.03.2022 dort betreut?	
	U3-Kinder	Ü3-Kinder

**5. Wie sehen Ihre Planungen im Bereich der Kindertagespflege (KTP) aus?**

Frage	ja	nein
Besteht ein (weiterer) Ausbaubedarf an Betreuungsplätzen in der KTP?	x	
Werden Sie noch weitere TPP akquirieren?	x	

## 9 Einzelauswertung der Stadt Ronnenberg

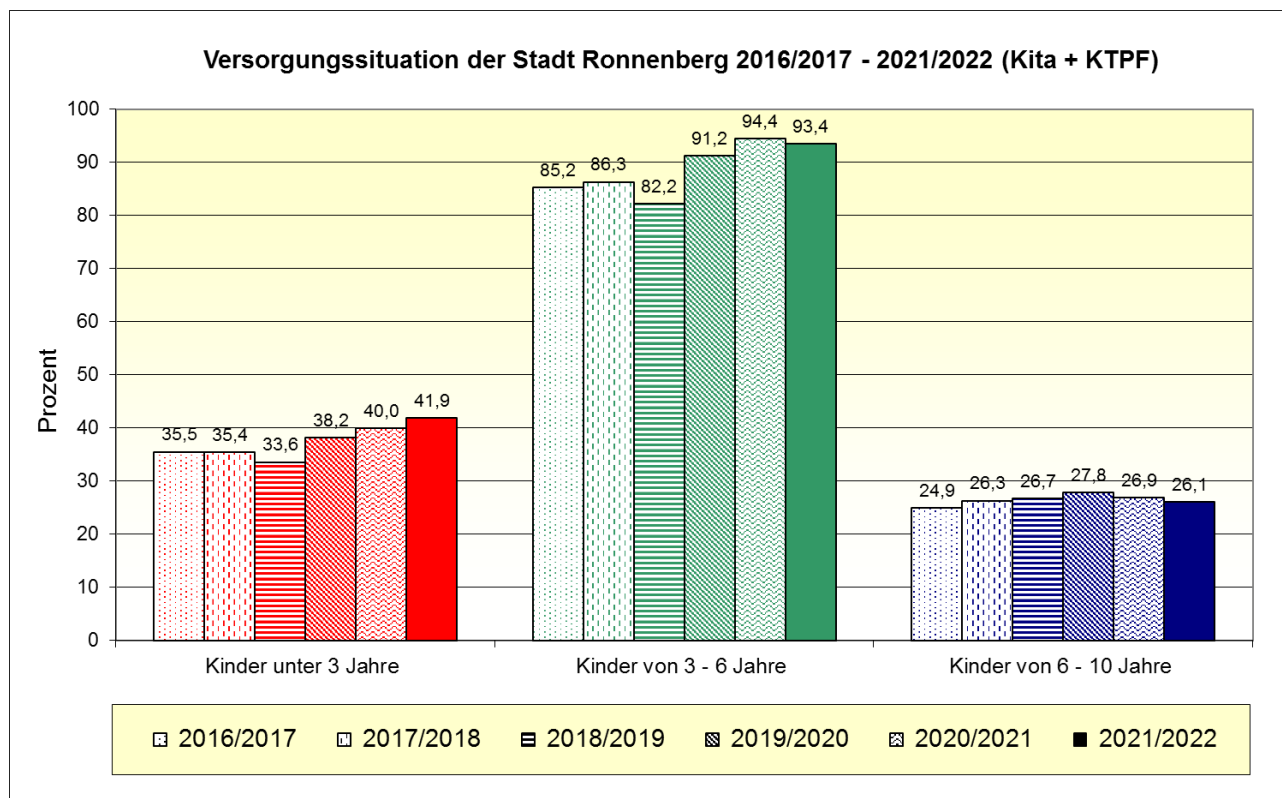
### Bevölkerungsstand

Die Angaben beziehen sich auf die Kinderzahl mit Hauptwohnsitz am 31.12.2021.

	0 - < 3 Jahre	3 - 6 Jahre*	6 - 10 Jahre*	gesamt
<b>Absolut</b>	681	854	1.039	2.574
<b>Prozent</b>	26,5%	33,2%	40,4%	100,0%

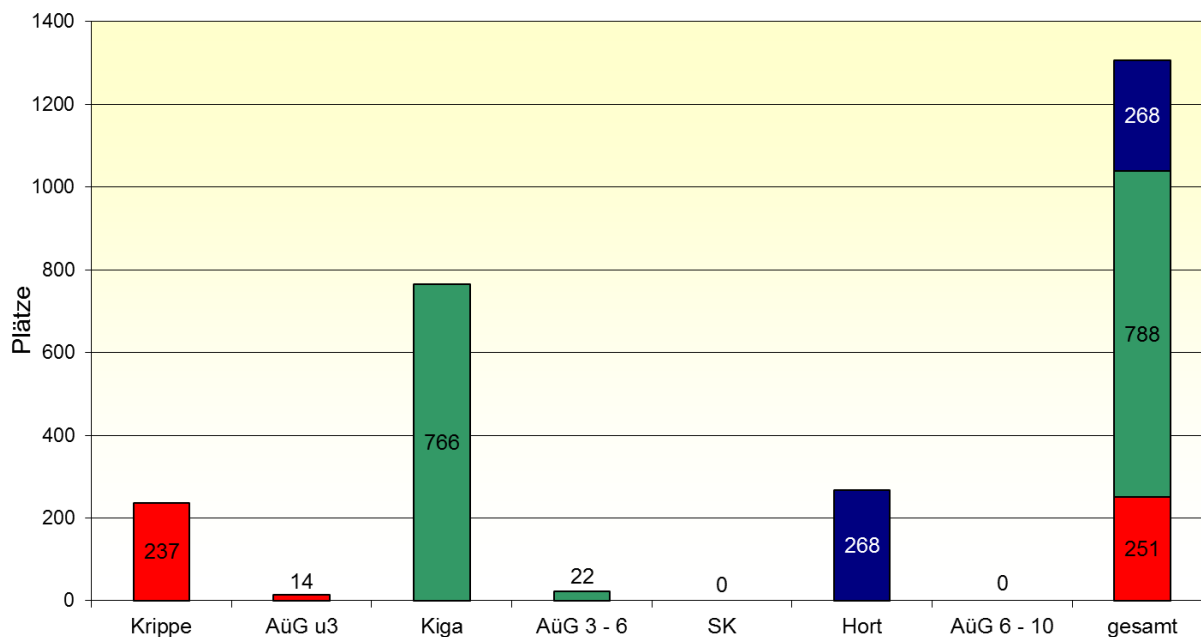
Quelle: Region Hannover, Team Statistik

\* Der Jahrgang der 6-Jährigen zum 31.12.2021 wird zu 1/4 den 3-6-Jährigen und zu 2/4 den 6-10-Jährigen zugerechnet. Das verbleibende 1/4 geht zu 50 % in die 3-6-Jährigen und zu 50 % in die 6-10-Jährigen ein (Kann-Kinder/ Flexi-Kinder). Der Jahrgang der 10-Jährigen ist mit 50% an die 6-10-Jährigen geteilt worden.

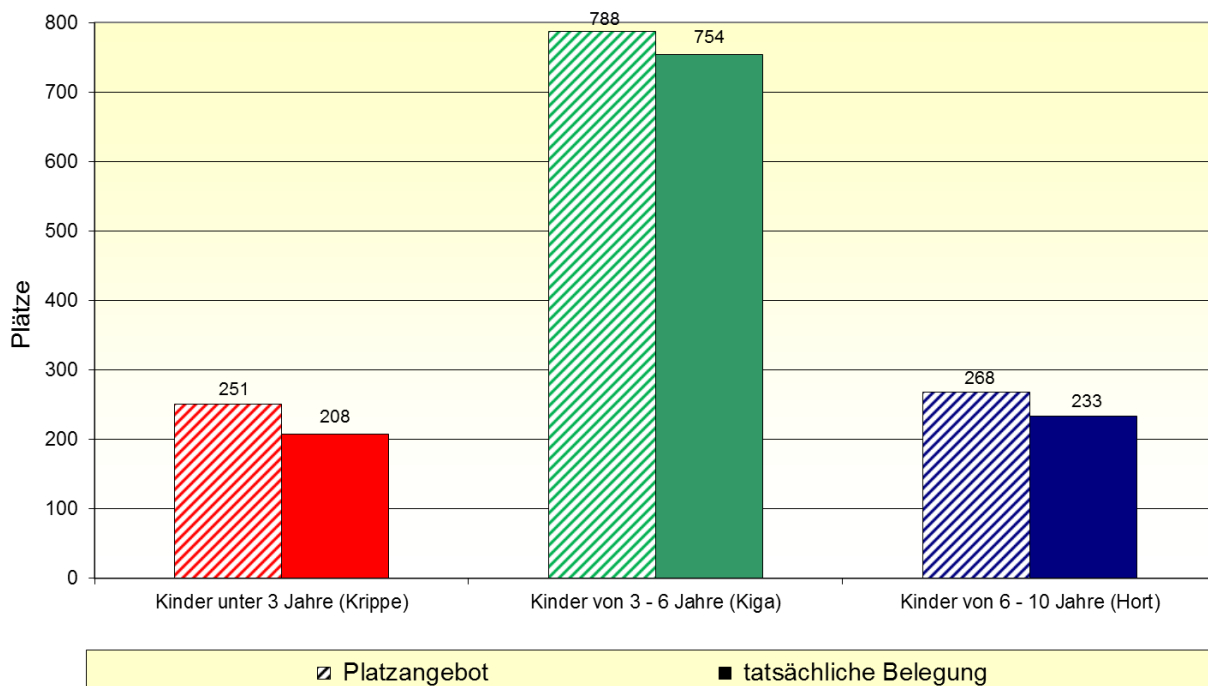




**Platzangebot in Ronnenberg zum Stichtag 01.03.2022 (ohne KTPF)**



**Vergleich Platzangebot und tatsächliche Belegung zum Stichtag 01.03.2022**



## Betreuungsumfang der genehmigten Plätze

### Krippe

Anzahl der Krippengruppen: 16  
Anzahl der Krippenplätze (gesamt): 237

		vormittags		nachmittags		dreivierteltags		ganztags		gesamt
	weniger als 4 Std.	4 Std. - < 5 Std.	5 Std. - < 6 Std.	4 Std. - < 5 Std.	5 Std. - < 6 Std.	6 Std. - < 7 Std.	7 Std. - < 8 Std.	8 Std.	mehr als 8 Std.	
<b>Absolut</b>						80	25	82	50	237
<b>Prozent</b>						33,8%	10,5%	34,6%	21,1%	100,0%

### Kindergarten

Anzahl der Kiga-Gruppen: 33  
Anzahl der Kiga-Plätze (gesamt): 766

		vormittags		nachmittags		dreivierteltags		ganztags		gesamt
	weniger als 4 Std.	4 Std. - < 5 Std.	5 Std. - < 6 Std.	4 Std. - < 5 Std.	5 Std. - < 6 Std.	6 Std. - < 7 Std.	7 Std. - < 8 Std.	8 Std.	mehr als 8 Std.	
<b>Absolut</b>		25	10	25		304	105	179	118	766
<b>Prozent</b>		3,3%	1,3%	3,3%		39,7%	13,7%	23,4%	15,4%	100,0%

### Altersübergreifende Gruppen

Anzahl der ÄÜG-Gruppen: 2  
Anzahl der ÄÜG-Plätze (gesamt): 36

		vormittags		nachmittags		dreivierteltags		ganztags		gesamt
	weniger als 4 Std.	4 Std. - < 5 Std.	5 Std. - < 6 Std.	4 Std. - < 5 Std.	5 Std. - < 6 Std.	6 Std. - < 7 Std.	7 Std. - < 8 Std.	8 Std.	mehr als 8 Std.	
<b>Absolut</b>						36				36
<b>Prozent</b>						100,0%				100,0%

### Spielkreis mit Rechtsanspruch

Anzahl der SK-Gruppen: 0  
Anzahl der SK-Plätze (gesamt): 0

		vormittags		nachmittags		dreivierteltags		ganztags		gesamt
	weniger als 4 Std.	4 Std. - < 5 Std.	5 Std. - < 6 Std.	4 Std. - < 5 Std.	5 Std. - < 6 Std.	6 Std. - < 7 Std.	7 Std. - < 8 Std.	8 Std.	mehr als 8 Std.	
<b>Absolut</b>										
<b>Prozent</b>										

### Hort

Anzahl der Hortgruppen: 14  
Anzahl der Hortplätze (gesamt): 268

	bis 15:00 Uhr	bis 15:30 Uhr	bis 16:00 Uhr	bis 16:30 Uhr	bis 17:00 Uhr	bis 17:30 Uhr	18:00 Uhr und mehr	Früh- dienst	gesamt
<b>Absolut</b>	50	38	100	40	40			10	268
<b>Prozent</b>	18,7%	14,2%	37,3%	14,9%	14,9%			3,7%	100,0%

### Betreuungsumfang der tatsächlich belegten Plätze zum Stichtag 01.03.2022

<b>Kinder unter 3 Jahre in Krippe, AÜG und SK</b>										
		vormittags		nachmittags		dreivierteltags		ganztags		gesamt
	zuge- sagte Plätze	4 Std. - < 5 Std.	5 Std. - < 6 Std.	4 Std. - < 5 Std.	5 Std. - < 6 Std.	6 Std. - < 7 Std.	7 Std. - < 8 Std.	8 Std.	mehr als 8 Std.	
<b>Absolut</b>	14					103	12	63	16	208
<b>Prozent</b>	6,7%					49,5%	5,8%	30,3%	7,7%	100,0%

<b>Kinder ab 3 Jahre im Kiga, AÜG und SK</b>										
		vormittags		nachmittags		dreivierteltags		ganztags		gesamt
	zuge- sagte Plätze	4 Std. - < 5 Std.	5 Std. - < 6 Std.	4 Std. - < 5 Std.	5 Std. - < 6 Std.	6 Std. - < 7 Std.	7 Std. - < 8 Std.	8 Std.	mehr als 8 Std.	
<b>Absolut</b>	20	25	9	17		331	80	203	69	754
<b>Prozent</b>	2,7%	3,3%	1,2%	2,3%		43,9%	10,6%	26,9%	9,2%	100,0%

<b>Kinder ab 6 Jahre im Hort und AÜG</b>									
	bis 15:00 Uhr	bis 15:30 Uhr	bis 16:00 Uhr	bis 16:30 Uhr	bis 17:00 Uhr	bis 17:30 Uhr	18:00 Uhr und mehr	gesamt	Früh- dienst
<b>Absolut</b>	56	29	84	40	24			233	10
<b>Prozent</b>	24,0%	12,4%	36,1%	17,2%	10,3%			100,0%	4,3%

### Ferienzeiten (bezogen auf die Einrichtungen in der Kommune)

ohne Schließzeiten	Schließzeiten bis zu drei Wochen <u>im Jahr</u>	Schließzeiten mehr als 3 Wochen <u>im Jahr</u>	Ausweichangebote	
			Ja	Nein
		19	14	5

### Integrationsplätze (in Kindertageseinrichtungen)

Anzahl der integrativen Gruppen: 5  
Anzahl der Einzelintegrationsplätze: 0

<b>tatsächlich belegte Integrationsplätze zum Stichtag 01.03.2022</b>		
belegte Plätze durch Kinder unter 3 Jahre	belegte Plätze durch Kinder im Kindergartenalter	belegte Plätze durch Hortkinder
	17	

### Migrationshintergrund (in Kindertageseinrichtungen)

	belegte Plätze durch Kinder unter 3 Jahre	belegte Plätze durch Kinder im Kiga-Alter	belegte Plätze durch Hortkinder	gesamt
ohne Mig. (Absolut)	148	384	166	698
mit Mig. (Absolut)	60	370	67	497
gesamt (Absolut)	208	754	233	1195
ohne Mig. (Prozent)	71,2%	50,9%	71,2%	58,4%
mit Mig. (Prozent)	28,8%	49,1%	28,8%	41,6%
gesamt (Prozent)	100,0%	100,0%	100,0%	100,0%

### Kindertagespflege

#### tatsächlich belegte Plätze zum Stichtag 01.03.2022 (nur U3-Plätze)

	unter 1 Jahr	1 - unter 2 Jahre	2 - unter 3 Jahre	gesamt (U3-Kinder)
Absolut		14	20	34
Prozent		41,2%	58,8%	100,0%

#### tatsächlich belegte Plätze zum Stichtag 01.03.2022 (alle Plätze)

	Kinder unter 3 Jahre	Kinder von 3 - unter 6 Jahre	Kinder von 6 - unter 14 Jahre	gesamt
Absolut	34	10	3	47
Prozent	72,3%	21,3%	6,4%	100,0%

#### Betreuungsumfang (durchschnittliche Betreuungszeit bei einer 5-Tage-Woche)

	bis zu 5 Std.	5 - < 7 Std.	7 - < 10 Std.	ab 10 Std.
Absolut	5	20	22	
Prozent	10,6%	42,6%	46,8%	

#### Parallel bestehende Betreuungsformen

	Kinder unter 3 Jahre		Kinder von 3 - unter 6 Jahre		Kinder von 6 - unter 14 Jahre		gesamt	
	Absolut	Prozent	Absolut	Prozent	Absolut	Prozent	Absolut	Prozent
Kindertagesbetreuung*			1	2,1%	1	2,1%	2	4,3%
weiteres TPF-Verhältnis								
Ganztagsschule					2	4,3%	2	4,3%

\* z.B. in Krippe, Kindergarten, Hort oder altersübergreifende Gruppe, verlässliche Grundschule

## Planungszahlen

Betreuungsform	neue Plätze bis Ende Kita-Jahr 2021/2022		neue Plätze bis Ende Kita-Jahr 2022/2023		neue Plätze bis Ende Kita-Jahr 2023/2024	
	Absolut	Prozent	Absolut	Prozent	Absolut	Prozent
<b>Krippe (Kinder von 0 - unter 3 Jahre)</b>			45	6,6%	15	2,2%
<b>Kindergarten (Kinder von 3 - 6 Jahre)</b>			75	8,8%	75	8,8%
<b>Hort (Kinder von 6 - 10 Jahre)</b>						
<b>Kindertagespflege (Kinder von 0 - unter 3 Jahre)</b>						
<b>Kindertagespflege (Kinder von 3 - 6 Jahre)</b>						
<b>Kindertagespflege (Kinder von 6 - 10 Jahre)</b>						
<b>gesamt</b>			<b>120</b>	<b>15,4%</b>	<b>90</b>	<b>11,0%</b>

## **Selbsteinschätzung der Stadt Ronnenberg**

### **1. a. Wie hoch schätzen Sie den zusätzlichen Bedarf an Betreuungsplätzen für das kommende Kiga-Jahr 2022/2023 ein?**

Bitte geben Sie die ungefähre Anzahl der zusätzlich oder aber weniger benötigten Plätze an, um eine an der Nachfrage orientierte Versorgung zu gewährleisten (Warteliste und/oder Schätzung).

Alter	Anzahl
Kinder im Alter von 0 bis unter 3 Jahren (Krippe + KTP)	-15
Kinder im Alter von 3 bis 6 Jahren (Kindergarten + KTP)	36
Kinder im Alter von 6 bis 10 Jahren (Hort + KTP)	84

### **1. b. Kann der Bedarf zum 01.08.2022 voraussichtlich gedeckt werden?**

Der Bedarf ...	Krippe		Kiga		Hort	
	ja	nein	ja	nein	ja	nein
... kann voraussichtlich gedeckt werden	X			X		X

### **1. c. Wie viele Vorschulkinder benötigten für ein weiteres Jahr (Kiga-Jahr 2021/2022) einen Betreuungsplatz in einer Kindertageseinrichtung?**

Grund	Anzahl
Elternwunsch (Rückstellungsmöglichkeit für Kinder, die vom 02. Juli bis zum 01. Oktober ihren sechsten Geburtstag haben)	18
fehlende Schulreife	6

### **1. d. Wie viele konkrete Anfragen nach einem Betreuungsplatz (Anträge, Anmeldungen und konkrete mündlich vorgetragene Platzwünsche) konnten im laufenden Kiga-Jahr (2021/2022) in institutionellen Einrichtungen nicht berücksichtigt werden?**

Alter	Anzahl
Kinder im Alter von 0 bis unter 3 Jahren (Krippe)	33
Kinder im Alter von 3 bis 6 Jahren (Kindergarten)	82
Kinder im Alter von 6 bis 10 Jahren (Hort)	45

**1. e. Wie viele Kinder wurden aufgrund fehlender Betreuungsplätze in Kindertagesstätten in der Kindertagespflege betreut (= ersetzende KTP)?**

Alter	Anzahl
Kinder im Krippenalter	0
Kinder im Kindergartenalter	1
Kinder im Hortalter	0

**1. f. Welche Gründe/Ursachen liegen für einen möglichen Fehlbedarf an Betreuungsplätzen vor?**

Fehlbedarf an Plätzen...	Gründe/Ursachen
... im Krippenalter	Wechsel in den Kindergarten (im laufenden Kindergartenjahr) nicht möglich, Zuzüge, steigende Kinderzahlen und Nachfrage
... im Kindergartenalter	Zuzüge, steigende Kinderzahlen und Nachfrage, Flexibilisierung des Einschulungstichtages
... im Hortalter	Steigende Kinderzahlen und Nachfrage, Verzögerungen im Ausbau von Ganztagsgrundschulen

**1. g. Welche Maßnahmen sind geplant, um einen möglichen Fehlbedarf in der jeweiligen Altersgruppe zu decken?**

Bedarfsdeckung der Plätze...	Maßnahmen	Umsetzung der Maßnahmen bis ...
... im Krippenalter	Schaffung zusätzlicher KTP-Plätze und Kindergartenplätze, um Wechsel von Krippe in Kindergarten zu ermöglichen sowie Bau einer Krippengruppe	3. Quartal 2023
... im Kindergartenalter	Schaffung zusätzlicher Kindergartenplätze in städtischer Einrichtung	3. Quartal 2023
... im Hortalter	Überprüfung der Notwendigkeit eines Hortplatzes, Einführung von Ganztagsgrundschulen	schnellstmöglich

1. h. Wie hoch schätzen Sie den Bedarf an zusätzlichen/neuen Fachkräften ab dem 01.08.2022 ein?

Alter	Anzahl
Krippen-Bereich	14
Kindergarten-Bereich	14
Hort-Bereich	4

1. i. Wie hoch ist der Bedarf an zusätzlichen heilpädagogischen Fachkräften?

Anzahl	2
--------	---

2. Wie viele Kinder aus Ihrer Kommune nahmen zum Stichtag 01.03.2022 einen Betreuungsplatz in einer Kindertagesbetreuung außerhalb Ihrer Kommune in Anspruch?

Alter	Anzahl der Kinder in ...		
	... Einrichtungen in freier oder kommunaler Trägerschaft	... Betriebskindertagesstätten	... KTP
0 bis unter 3 Jahre (Krippe + KTP)	9	4	8
3 bis 6 Jahre (Kindergarten + KTP)	30	4	1
6 bis 10 Jahre (Hort + KTP)	7	0	1

3. Wie viele Kinder aus anderen Kommunen haben zum Stichtag 01.03.2022 einen Betreuungsplatz in einer Kindertagesbetreuung in Ihrer Kommune in Anspruch genommen?

Alter	Anzahl der Kinder in ...	
	... Einrichtungen	... KTP
0 bis unter 3 Jahre (Krippe + KTP)	3	15
3 bis 6 Jahre (Kindergarten + KTP)	5	4
6 bis 10 Jahre (Hort + KTP)	1	0



4. Gibt es in Ihrer Kommune Betriebskita? ja ☐ nein ☒

Name der Betriebskita	Wie viele Kinder aus Ihrer Kommune wurden zum Stichtag 01.03.2022 dort betreut?	
	U3-Kinder	Ü3-Kinder

5. Wie sehen Ihre Planungen im Bereich der Kindertagespflege (KTP) aus?

Frage	ja	nein
Besteht ein (weiterer) Ausbaubedarf an Betreuungsplätzen in der KTP?	X	
Werden Sie noch weitere TPP akquirieren?	X	

## 10 Einzelauswertung der Stadt Seelze

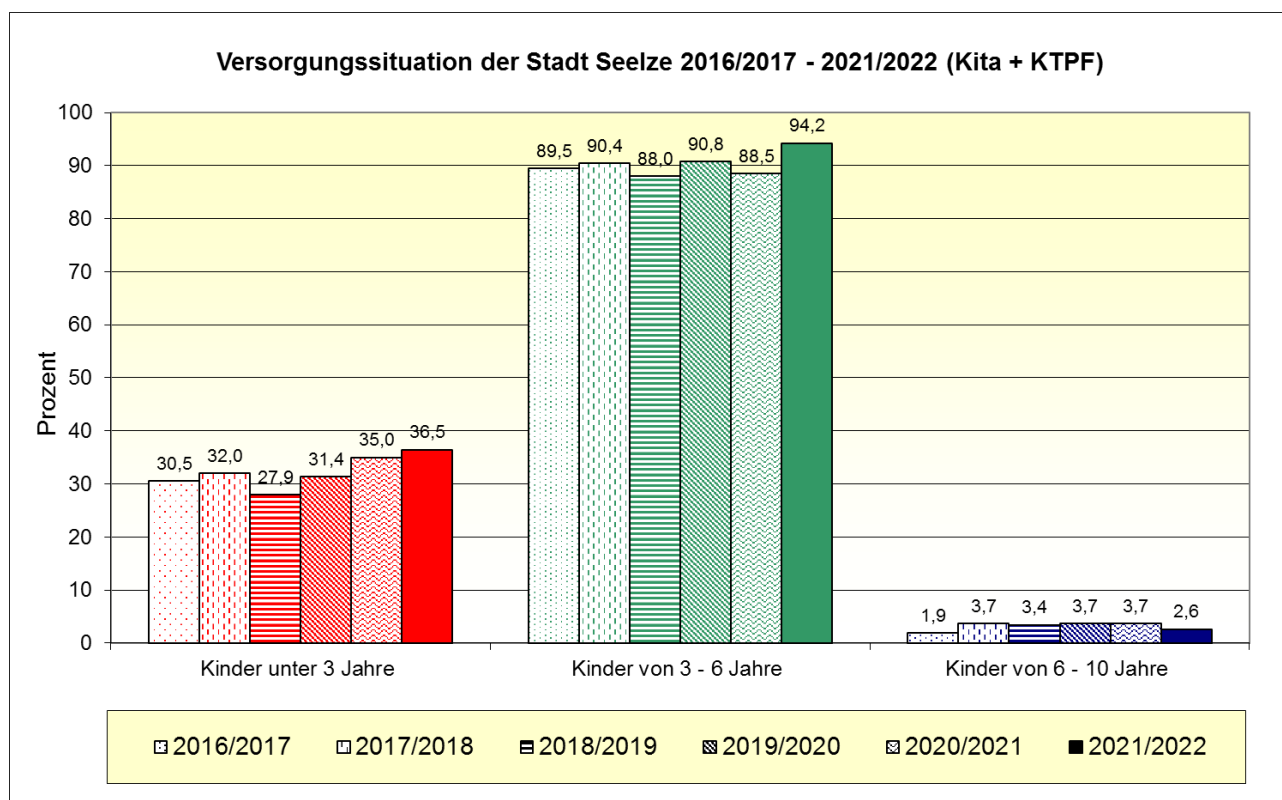
### Bevölkerungsstand

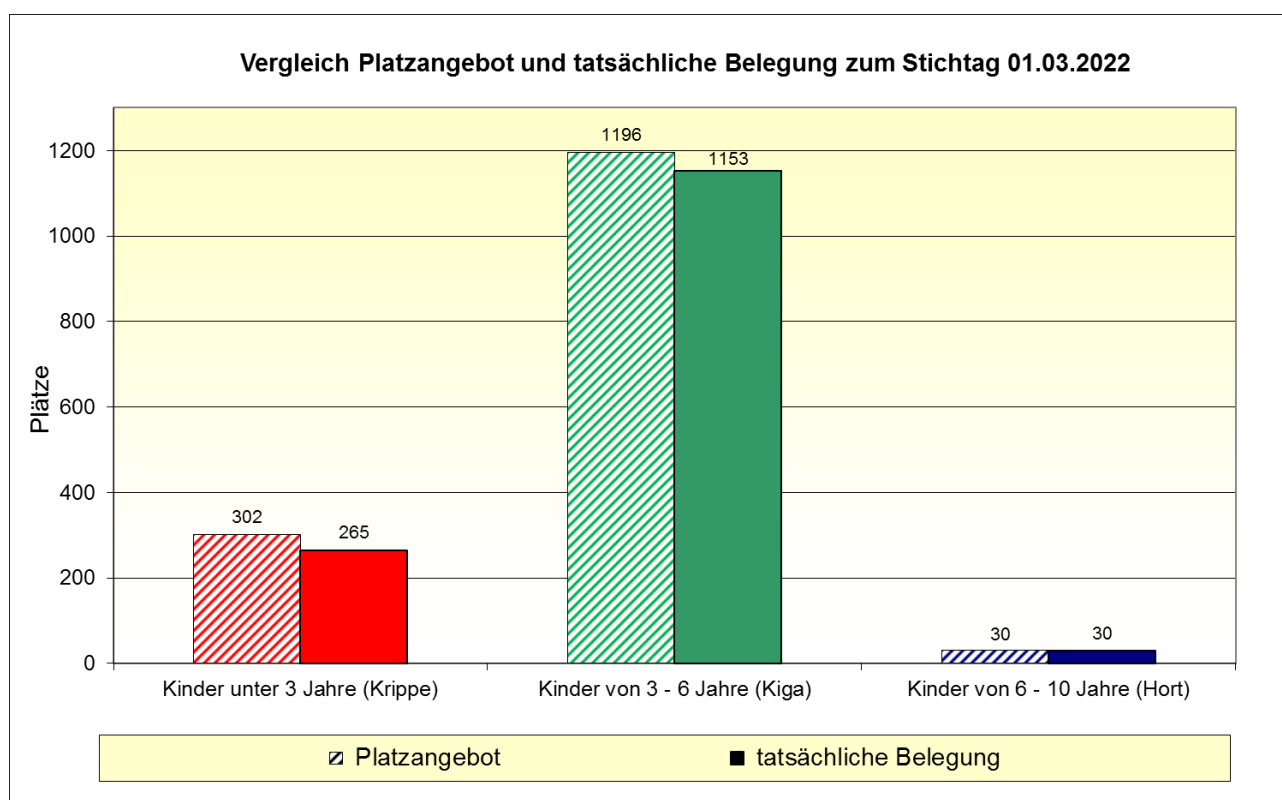
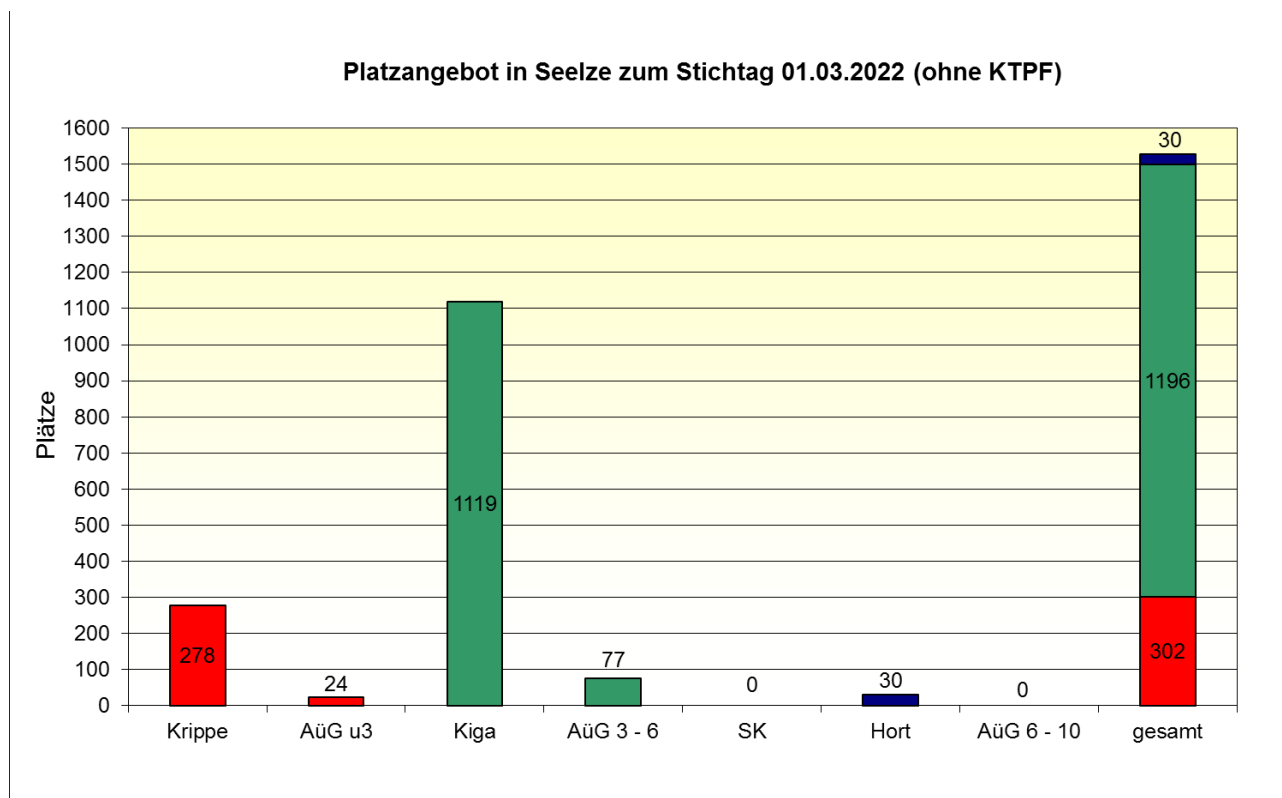
Die Angaben beziehen sich auf die Kinderzahl mit Hauptwohnsitz am 31.12.2021.

	0 - < 3 Jahre	3 - 6 Jahre*	6 - 10 Jahre*	gesamt
<b>Absolut</b>	1.064	1.298	1.367	3.729
<b>Prozent</b>	28,5%	34,8%	36,7%	100,0%

Quelle: Region Hannover, Team Statistik

\* Der Jahrgang der 6-Jährigen zum 31.12.2021 wird zu 1/4 den 3-6-Jährigen und zu 2/4 den 6-10-Jährigen zugerechnet. Das verbleibende 1/4 geht zu 50 % in die 3-6-Jährigen und zu 50 % in die 6-10-Jährigen ein (Kann-Kinder/ Flexi-Kinder). Der Jahrgang der 10-Jährigen ist mit 50% an die 6-10-Jährigen geteilt worden.





## Betreuungsumfang der genehmigten Plätze

### Krippe

Anzahl der Krippengruppen: 19  
Anzahl der Krippenplätze (gesamt): 278

		vormittags		nachmittags		dreivierteltags		ganztags		gesamt
	weniger als 4 Std.	4 Std. - < 5 Std.	5 Std. - < 6 Std.	4 Std. - < 5 Std.	5 Std. - < 6 Std.	6 Std. - < 7 Std.	7 Std. - < 8 Std.	8 Std.	mehr als 8 Std.	
<b>Absolut</b>						71	30	15	162	278
<b>Prozent</b>						25,5%	10,8%	5,4%	58,3%	100,0%

### Kindergarten

Anzahl der Kiga-Gruppen: 46  
Anzahl der Kiga-Plätze (gesamt): 1119

		vormittags		nachmittags		dreivierteltags		ganztags		gesamt
	weniger als 4 Std.	4 Std. - < 5 Std.	5 Std. - < 6 Std.	4 Std. - < 5 Std.	5 Std. - < 6 Std.	6 Std. - < 7 Std.	7 Std. - < 8 Std.	8 Std.	mehr als 8 Std.	
<b>Absolut</b>		10	108	50	35	313	170		433	1119
<b>Prozent</b>		0,9%	9,7%	4,5%	3,1%	28,0%	15,2%		38,7%	100,0%

### Altersübergreifende Gruppen

Anzahl der AÜG-Gruppen: 5  
Anzahl der AÜG-Plätze (gesamt): 101

		vormittags		nachmittags		dreivierteltags		ganztags		gesamt
	weniger als 4 Std.	4 Std. - < 5 Std.	5 Std. - < 6 Std.	4 Std. - < 5 Std.	5 Std. - < 6 Std.	6 Std. - < 7 Std.	7 Std. - < 8 Std.	8 Std.	mehr als 8 Std.	
<b>Absolut</b>						43			58	101
<b>Prozent</b>						42,6%			57,4%	100,0%

### Spielkreis mit Rechtsanspruch

Anzahl der SK-Gruppen: 0  
Anzahl der SK-Plätze (gesamt): 0

		vormittags		nachmittags		dreivierteltags		ganztags		gesamt
	weniger als 4 Std.	4 Std. - < 5 Std.	5 Std. - < 6 Std.	4 Std. - < 5 Std.	5 Std. - < 6 Std.	6 Std. - < 7 Std.	7 Std. - < 8 Std.	8 Std.	mehr als 8 Std.	
<b>Absolut</b>										
<b>Prozent</b>										

### Hort

Anzahl der Hortgruppen: 2  
Anzahl der Hortplätze (gesamt): 30

	bis 15:00 Uhr	bis 15:30 Uhr	bis 16:00 Uhr	bis 16:30 Uhr	bis 17:00 Uhr	bis 17:30 Uhr	18:00 Uhr und mehr	Früh- dienst	gesamt
<b>Absolut</b>			30						30
<b>Prozent</b>			100,0%						100,0%

### Betreuungsumfang der tatsächlich belegten Plätze zum Stichtag 01.03.2022

<b>Kinder unter 3 Jahre in Krippe, AÜG und SK</b>										
		vormittags		nachmittags		dreivierteltags		ganztags		gesamt
	zuge- sagte Plätze	4 Std. - < 5 Std.	5 Std. - < 6 Std.	4 Std. - < 5 Std.	5 Std. - < 6 Std.	6 Std. - < 7 Std.	7 Std. - < 8 Std.	8 Std.	mehr als 8 Std.	
<b>Absolut</b>	2					68	30		165	265
<b>Prozent</b>	0,8%					25,7%	11,3%		62,3%	100,0%

<b>Kinder ab 3 Jahre im Kiga, AÜG und SK</b>										
		vormittags		nachmittags		dreivierteltags		ganztags		gesamt
	zuge- sagte Plätze	4 Std. - < 5 Std.	5 Std. - < 6 Std.	4 Std. - < 5 Std.	5 Std. - < 6 Std.	6 Std. - < 7 Std.	7 Std. - < 8 Std.	8 Std.	mehr als 8 Std.	
<b>Absolut</b>	2	6	104	17	35	347	159		483	1153
<b>Prozent</b>	0,2%	0,5%	9,0%	1,5%	3,0%	30,1%	13,8%		41,9%	100,0%

<b>Kinder ab 6 Jahre im Hort und AÜG</b>									
	bis 15:00 Uhr	bis 15:30 Uhr	bis 16:00 Uhr	bis 16:30 Uhr	bis 17:00 Uhr	bis 17:30 Uhr	18:00 Uhr und mehr	gesamt	Früh- dienst
<b>Absolut</b>			30					30	
<b>Prozent</b>			100,0%					100,0%	

### Ferienzeiten (bezogen auf die Einrichtungen in der Kommune)

ohne Schließzeiten	Schließzeiten bis zu drei Wochen <u>im Jahr</u>	Schließzeiten mehr als 3 Wochen <u>im Jahr</u>	Ausweichangebote	
			Ja	Nein
1		21	14	8

### Integrationsplätze (in Kindertageseinrichtungen)

Anzahl der integrativen Gruppen: 2  
Anzahl der Einzelintegrationsplätze: 1

<b>tatsächlich belegte Integrationsplätze zum Stichtag 01.03.2022</b>		
belegte Plätze durch Kinder unter 3 Jahre	belegte Plätze durch Kinder im Kindergartenalter	belegte Plätze durch Hortkinder
1	8	

### Migrationshintergrund (in Kindertageseinrichtungen)

	belegte Plätze durch Kinder unter 3 Jahre	belegte Plätze durch Kinder im Kiga-Alter	belegte Plätze durch Hortkinder	gesamt
ohne Mig. (Absolut)	183	661	24	868
mit Mig. (Absolut)	82	492	6	580
gesamt (Absolut)	265	1153	30	1448
ohne Mig. (Prozent)	69,1%	57,3%	80,0%	59,9%
mit Mig. (Prozent)	30,9%	42,7%	20,0%	40,1%
gesamt (Prozent)	100,0%	100,0%	100,0%	100,0%

### Kindertagespflege

#### tatsächlich belegte Plätze zum Stichtag 01.03.2022 (nur U3-Plätze)

	unter 1 Jahr	1 - unter 2 Jahre	2 - unter 3 Jahre	gesamt (U3-Kinder)
Absolut	1	33	52	86
Prozent	1,2%	38,4%	60,5%	100,0%

#### tatsächlich belegte Plätze zum Stichtag 01.03.2022 (alle Plätze)

	Kinder unter 3 Jahre	Kinder von 3 - unter 6 Jahre	Kinder von 6 - unter 14 Jahre	gesamt
Absolut	86	27	6	119
Prozent	72,3%	22,7%	5,0%	100,0%

#### Betreuungsumfang (durchschnittliche Betreuungszeit bei einer 5-Tage-Woche)

	bis zu 5 Std.	5 - < 7 Std.	7 - < 10 Std.	ab 10 Std.
Absolut	7	30	82	
Prozent	5,9%	25,2%	68,9%	

#### Parallel bestehende Betreuungsformen

	Kinder unter 3 Jahre		Kinder von 3 - unter 6 Jahre		Kinder von 6 - unter 14 Jahre		gesamt	
	Abso-lut	Prozent	Abso-lut	Prozent	Abso-lut	Prozent	Abso-lut	Prozent
Kindertagesbetreuung*			3	2,5%			3	2,5%
weiteres TPF-Verhältnis	1	0,8%					1	0,8%
Ganztagsschule					6	5,0%	6	5,0%

\* z.B. in Krippe, Kindergarten, Hort oder altersübergreifende Gruppe, verlässliche Grundschule

## Planungszahlen

Betreuungsform	neue Plätze bis Ende Kita-Jahr 2021/2022		neue Plätze bis Ende Kita-Jahr 2022/2023		neue Plätze bis Ende Kita-Jahr 2023/2024	
	Absolut	Prozent	Absolut	Prozent	Absolut	Prozent
Krippe (Kinder von 0 - unter 3 Jahre)			15	1,4%		
Kindergarten (Kinder von 3 - 6 Jahre)			25	1,9%		
Hort (Kinder von 6 - 10 Jahre)						
Kindertagespflege (Kinder von 0 - unter 3 Jahre)	10	0,9%	10	0,9%	10	0,9%
Kindertagespflege (Kinder von 3 - 6 Jahre)						
Kindertagespflege (Kinder von 6 - 10 Jahre)						
<b>gesamt</b>	<b>10</b>	<b>0,9%</b>	<b>50</b>	<b>4,3%</b>	<b>10</b>	<b>0,9%</b>

## Selbsteinschätzung der Stadt Seelze

### 1. a. Wie hoch schätzen Sie den zusätzlichen Bedarf an Betreuungsplätzen für das kommende Kiga-Jahr 2022/2023 ein?

Bitte geben Sie die ungefähre Anzahl der zusätzlich oder aber weniger benötigten Plätze an, um eine an der Nachfrage orientierte Versorgung zu gewährleisten (Warteliste und/oder Schätzung).

Alter	Anzahl
Kinder im Alter von 0 bis unter 3 Jahren (Krippe + KTP)	-12
Kinder im Alter von 3 bis 6 Jahren (Kindergarten + KTP)	+66
Kinder im Alter von 6 bis 10 Jahren (Hort + KTP)	

### 1. b. Kann der Bedarf zum 01.08.2022 voraussichtlich gedeckt werden?

Der Bedarf ...	Krippe		Kiga		Hort	
	ja	nein	ja	nein	ja	nein
... kann voraussichtlich gedeckt werden	x			x	x	

### 1. c. Wie viele Vorschulkinder benötigten für ein weiteres Jahr (Kiga-Jahr 2021/2022) einen Betreuungsplatz in einer Kindertageseinrichtung?

Grund	Anzahl
Elternwunsch (Rückstellungsmöglichkeit für Kinder, die vom 02. Juli bis zum 01. Oktober ihren sechsten Geburtstag haben)	43
fehlende Schulreife	12

### 1. d. Wie viele konkrete Anfragen nach einem Betreuungsplatz (Anträge, Anmeldungen und konkrete mündlich vorgetragene Platzwünsche) konnten im laufenden Kiga-Jahr (2021/2022) in institutionellen Einrichtungen nicht berücksichtigt werden?

Alter	Anzahl
Kinder im Alter von 0 bis unter 3 Jahren (Krippe)	4
Kinder im Alter von 3 bis 6 Jahren (Kindergarten)	10
Kinder im Alter von 6 bis 10 Jahren (Hort)	0



**1. e. Wie viele Kinder wurden aufgrund fehlender Betreuungsplätze in Kindertagesstätten in der Kindertagespflege betreut (= ersetzende KTP)?**

Alter	Anzahl
Kinder im Krippenalter	15
Kinder im Kindergartenalter	0
Kinder im Hortalter	0

**1. f. Welche Gründe/Ursachen liegen für einen möglichen Fehlbedarf an Betreuungsplätzen vor?**

Fehlbedarf an Plätzen...	Gründe/Ursachen
... im Krippenalter	Platzschaffung ist durch Grundstückssuche, Vergabevorgaben, Entwicklungen im Baubereich etc. nicht so schnell umsetzbar, wie es nötig wäre, Zuzug nicht kalkulierbar
... im Kindergartenalter	s.o.
... im Hortalter	

**1. g. Welche Maßnahmen sind geplant, um einen möglichen Fehlbedarf in der jeweiligen Altersgruppe zu decken?**

Bedarfsdeckung der Plätze...	Maßnahmen	Umsetzung der Maßnahmen bis ...
... im Krippenalter	GTP in Lohnde	2022
... im Kindergartenalter	Bau weiterer Einrichtungen in Harenberg, Letter und Kirchwehren	2024 2025 2025
... im Hortalter		

1. h. Wie hoch schätzen Sie den Bedarf an zusätzlichen/neuen Fachkräften ab dem 01.08.2022 ein?

Alter	Anzahl
Krippen-Bereich	10
Kindergarten-Bereich	20
Hort-Bereich	

1. i. Wie hoch ist der Bedarf an zusätzlichen heilpädagogischen Fachkräften?

Anzahl	2
--------	---

2. Wie viele Kinder aus Ihrer Kommune nahmen zum Stichtag 01.03.2022 einen Betreuungsplatz in einer Kindertagesbetreuung außerhalb Ihrer Kommune in Anspruch?

Alter	Anzahl der Kinder in ...		
	... Einrichtungen in freier oder kommunaler Trägerschaft	... Betriebskindertagesstätten	... KTP
0 bis unter 3 Jahre (Krippe + KTP)	13	8	2
3 bis 6 Jahre (Kindergarten + KTP)	50	17	4
6 bis 10 Jahre (Hort + KTP)	7		

3. Wie viele Kinder aus anderen Kommunen haben zum Stichtag 01.03.2022 einen Betreuungsplatz in einer Kindertagesbetreuung in Ihrer Kommune in Anspruch genommen?

Alter	Anzahl der Kinder in ...	
	... Einrichtungen	... KTP
0 bis unter 3 Jahre (Krippe + KTP)	1	19
3 bis 6 Jahre (Kindergarten + KTP)	5	
6 bis 10 Jahre (Hort + KTP)		

4. Gibt es in Ihrer Kommune Betriebskita? ja ☐ nein ☒

Name der Betriebskita	Wie viele Kinder aus Ihrer Kommune wurden zum Stichtag 01.03.2022 dort betreut?	
	U3-Kinder	Ü3-Kinder

5. Wie sehen Ihre Planungen im Bereich der Kindertagespflege (KTP) aus?

Frage	ja	nein
Besteht ein (weiterer) Ausbaubedarf an Betreuungsplätzen in der KTP?	x	
Werden Sie noch weitere TPP akquirieren?	x	

## 11 Einzelauswertung der Stadt Sehnde

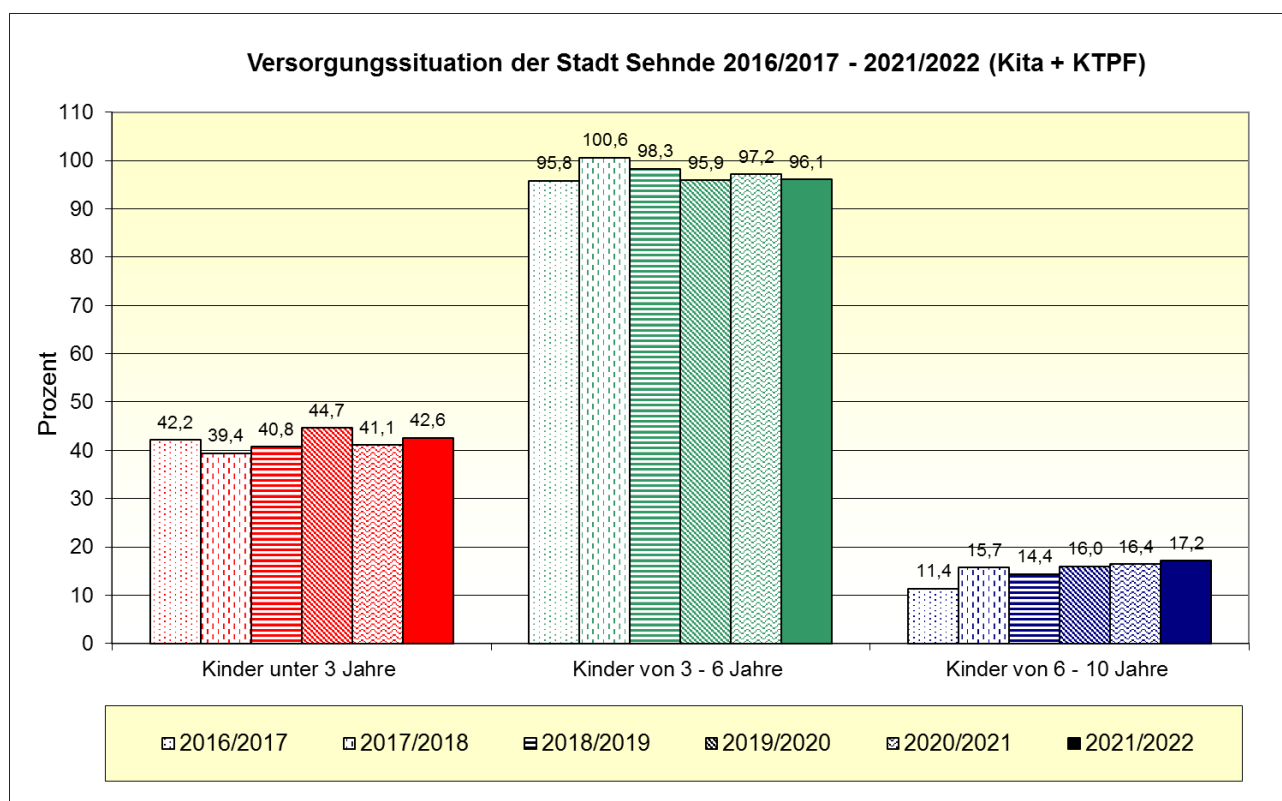
### Bevölkerungsstand

Die Angaben beziehen sich auf die Kinderzahl mit Hauptwohnsitz am 31.12.2021.

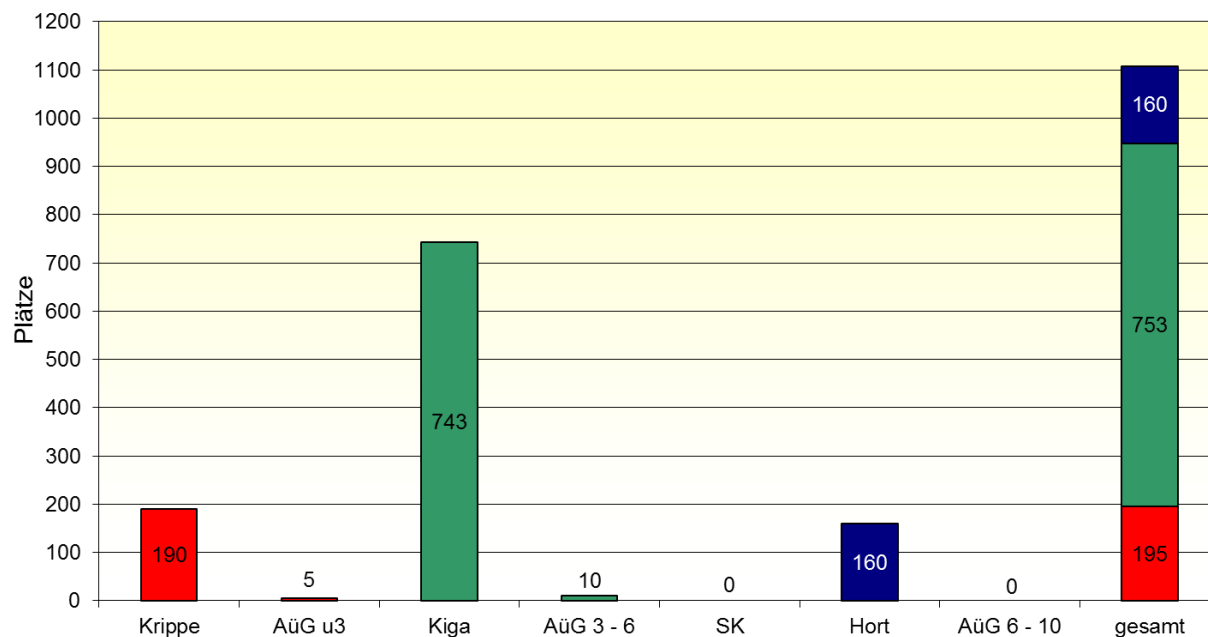
	0 - < 3 Jahre	3 - 6 Jahre*	6 - 10 Jahre*	gesamt
<b>Absolut</b>	624	788	930	2.342
<b>Prozent</b>	26,6%	33,6%	39,7%	100,0%

Quelle: Region Hannover, Team Statistik

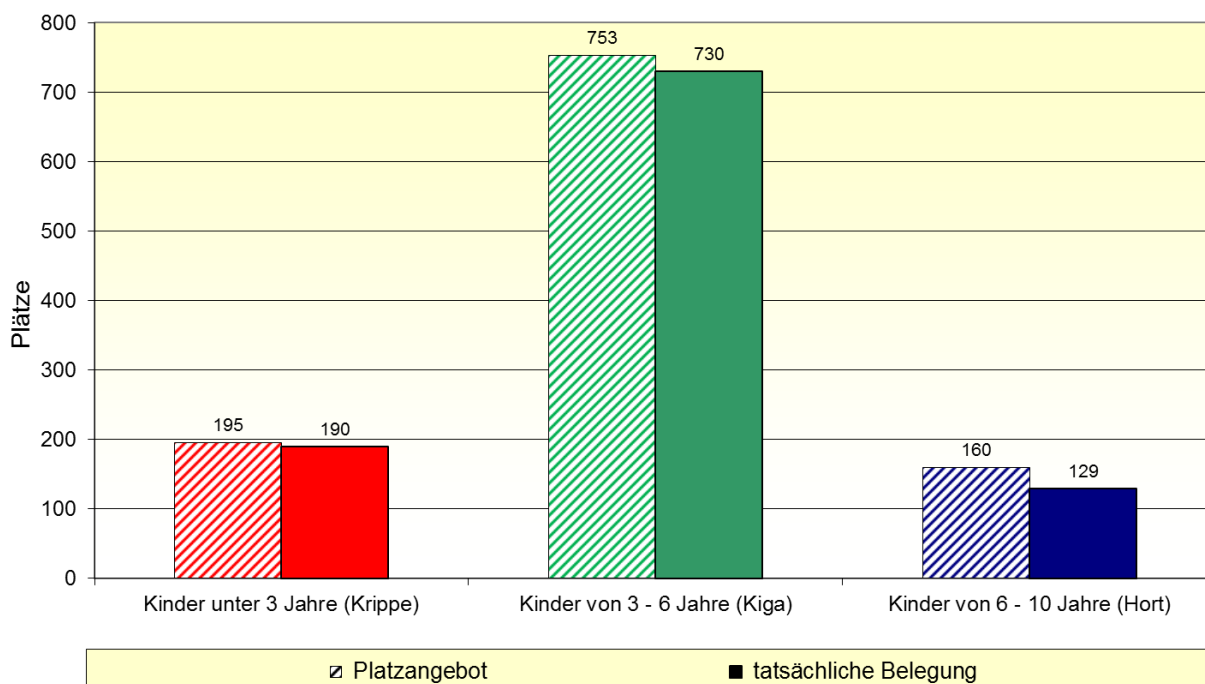
\* Der Jahrgang der 6-Jährigen zum 31.12.2021 wird zu 1/4 den 3-6-Jährigen und zu 2/4 den 6-10-Jährigen zugerechnet. Das verbleibende 1/4 geht zu 50 % in die 3-6-Jährigen und zu 50 % in die 6-10-Jährigen ein (Kann-Kinder/ Flexi-Kinder). Der Jahrgang der 10-Jährigen ist mit 50% an die 6-10Jährigen geteilt worden.



**Platzangebot in Sehnde zum Stichtag 01.03.2022 (ohne KTPF)**



**Vergleich Platzangebot und tatsächliche Belegung zum Stichtag 01.03.2022**



## Betreuungsumfang der genehmigten Plätze

### Krippe

Anzahl der Krippengruppen: 13  
Anzahl der Krippenplätze (gesamt): 190

		vormittags		nachmittags		dreivierteltags		ganztags		gesamt
	weniger als 4 Std.	4 Std. - < 5 Std.	5 Std. - < 6 Std.	4 Std. - < 5 Std.	5 Std. - < 6 Std.	6 Std. - < 7 Std.	7 Std. - < 8 Std.	8 Std.	mehr als 8 Std.	
<b>Absolut</b>			15			65	20	45	45	190
<b>Prozent</b>			7,9%			34,2%	10,5%	23,7%	23,7%	100,0%

### Kindergarten

Anzahl der Kiga-Gruppen: 31  
Anzahl der Kiga-Plätze (gesamt): 743

		vormittags		nachmittags		dreivierteltags		ganztags		gesamt
	weniger als 4 Std.	4 Std. - < 5 Std.	5 Std. - < 6 Std.	4 Std. - < 5 Std.	5 Std. - < 6 Std.	6 Std. - < 7 Std.	7 Std. - < 8 Std.	8 Std.	mehr als 8 Std.	
<b>Absolut</b>			150	25		175	108	110	175	743
<b>Prozent</b>			20,2%	3,4%		23,6%	14,5%	14,8%	23,6%	100,0%

### Altersübergreifende Gruppen

Anzahl der ÄÜG-Gruppen: 1  
Anzahl der ÄÜG-Plätze (gesamt): 15

		vormittags		nachmittags		dreivierteltags		ganztags		gesamt
	weniger als 4 Std.	4 Std. - < 5 Std.	5 Std. - < 6 Std.	4 Std. - < 5 Std.	5 Std. - < 6 Std.	6 Std. - < 7 Std.	7 Std. - < 8 Std.	8 Std.	mehr als 8 Std.	
<b>Absolut</b>								15		15
<b>Prozent</b>								100,0%		100,0%

### Spielkreis mit Rechtsanspruch

Anzahl der SK-Gruppen: 0  
Anzahl der SK-Plätze (gesamt): 0

		vormittags		nachmittags		dreivierteltags		ganztags		gesamt
	weniger als 4 Std.	4 Std. - < 5 Std.	5 Std. - < 6 Std.	4 Std. - < 5 Std.	5 Std. - < 6 Std.	6 Std. - < 7 Std.	7 Std. - < 8 Std.	8 Std.	mehr als 8 Std.	
<b>Absolut</b>										
<b>Prozent</b>										

### Hort

Anzahl der Hortgruppen: 8  
Anzahl der Hortplätze (gesamt): 160

	bis 15:00 Uhr	bis 15:30 Uhr	bis 16:00 Uhr	bis 16:30 Uhr	bis 17:00 Uhr	bis 17:30 Uhr	18:00 Uhr und mehr	Früh- dienst	gesamt
<b>Absolut</b>					160				160
<b>Prozent</b>					100,0%				100,0%

### Betreuungsumfang der tatsächlich belegten Plätze zum Stichtag 01.03.2022

<b>Kinder unter 3 Jahre in Krippe, AÜG und SK</b>										
		vormittags		nachmittags		dreivierteltags		ganztags		gesamt
	zuge- sagte Plätze	4 Std. - < 5 Std.	5 Std. - < 6 Std.	4 Std. - < 5 Std.	5 Std. - < 6 Std.	6 Std. - < 7 Std.	7 Std. - < 8 Std.	8 Std.	mehr als 8 Std.	
<b>Absolut</b>			19			68	36	46	21	190
<b>Prozent</b>			10,0%			35,8%	18,9%	24,2%	11,1%	100,0%

<b>Kinder ab 3 Jahre im Kiga, AÜG und SK</b>										
		vormittags		nachmittags		dreivierteltags		ganztags		gesamt
	zuge- sagte Plätze	4 Std. - < 5 Std.	5 Std. - < 6 Std.	4 Std. - < 5 Std.	5 Std. - < 6 Std.	6 Std. - < 7 Std.	7 Std. - < 8 Std.	8 Std.	mehr als 8 Std.	
<b>Absolut</b>			159	22		187	110	126	126	730
<b>Prozent</b>			21,8%	3,0%		25,6%	15,1%	17,3%	17,3%	100,0%

<b>Kinder ab 6 Jahre im Hort und AÜG</b>									
	bis 15:00 Uhr	bis 15:30 Uhr	bis 16:00 Uhr	bis 16:30 Uhr	bis 17:00 Uhr	bis 17:30 Uhr	18:00 Uhr und mehr	gesamt	Früh- dienst
<b>Absolut</b>					129			129	
<b>Prozent</b>					100,0%			100,0%	

### Ferienzeiten (bezogen auf die Einrichtungen in der Kommune)

ohne Schließzeiten	Schließzeiten bis zu drei Wochen <u>im Jahr</u>	Schließzeiten mehr als 3 Wochen <u>im Jahr</u>	Ausweichangebote	
			Ja	Nein
	2	18	12	8

### Integrationsplätze (in Kindertageseinrichtungen)

Anzahl der integrativen Gruppen: 1  
Anzahl der Einzelintegrationsplätze: 0

<b>tatsächlich belegte Integrationsplätze zum Stichtag 01.03.2022</b>		
belegte Plätze durch Kinder unter 3 Jahre	belegte Plätze durch Kinder im Kindergartenalter	belegte Plätze durch Hortkinder
	3	

### Migrationshintergrund (in Kindertageseinrichtungen)

	belegte Plätze durch Kinder unter 3 Jahre	belegte Plätze durch Kinder im Kiga-Alter	belegte Plätze durch Hortkinder	gesamt
ohne Mig. (Absolut)	165	523	113	801
mit Mig. (Absolut)	25	207	16	248
gesamt (Absolut)	190	730	129	1049
ohne Mig. (Prozent)	86,8%	71,6%	87,6%	76,4%
mit Mig. (Prozent)	13,2%	28,4%	12,4%	23,6%
gesamt (Prozent)	100,0%	100,0%	100,0%	100,0%

### Kindertagespflege

#### tatsächlich belegte Plätze zum Stichtag 01.03.2022 (nur U3-Plätze)

	unter 1 Jahr	1 - unter 2 Jahre	2 - unter 3 Jahre	gesamt (U3-Kinder)
Absolut	1	36	34	71
Prozent	1,4%	50,7%	47,9%	100,0%

#### tatsächlich belegte Plätze zum Stichtag 01.03.2022 (alle Plätze)

	Kinder unter 3 Jahre	Kinder von 3 - unter 6 Jahre	Kinder von 6 - unter 14 Jahre	gesamt
Absolut	71	4		75
Prozent	94,7%	5,3%		100,0%

#### Betreuungsumfang (durchschnittliche Betreuungszeit bei einer 5-Tage-Woche)

	bis zu 5 Std.	5 - < 7 Std.	7 - < 10 Std.	ab 10 Std.
Absolut	4	8	63	
Prozent	5,3%	10,7%	84,0%	

#### Parallel bestehende Betreuungsformen

	Kinder unter 3 Jahre		Kinder von 3 - unter 6 Jahre		Kinder von 6 - unter 14 Jahre		gesamt	
	Abso-lut	Prozent	Abso-lut	Prozent	Abso-lut	Prozent	Abso-lut	Prozent
Kindertagesbetreuung*								
weiteres TPF-Verhältnis								
Ganztagsschule								

\* z.B. in Krippe, Kindergarten, Hort oder altersübergreifende Gruppe, verlässliche Grundschule



## Planungszahlen

Betreuungsform	neue Plätze bis Ende Kita-Jahr 2021/2022		neue Plätze bis Ende Kita-Jahr 2022/2023		neue Plätze bis Ende Kita-Jahr 2023/2024	
	Absolut	Prozent	Absolut	Prozent	Absolut	Prozent
Krippe (Kinder von 0 - unter 3 Jahre)						
Kindergarten (Kinder von 3 - 6 Jahre)						
Hort (Kinder von 6 - 10 Jahre)						
Kindertagespflege (Kinder von 0 - unter 3 Jahre)						
Kindertagespflege (Kinder von 3 - 6 Jahre)						
Kindertagespflege (Kinder von 6 - 10 Jahre)						
gesamt						

## **Selbsteinschätzung der Stadt Sehnde**

### **1. a. Wie hoch schätzen Sie den zusätzlichen Bedarf an Betreuungsplätzen für das kommende Kiga-Jahr 2022/2023 ein?**

Bitte geben Sie die ungefähre Anzahl der zusätzlich oder aber weniger benötigten Plätze an, um eine an der Nachfrage orientierte Versorgung zu gewährleisten (Warteliste und/oder Schätzung).

Alter	Anzahl
Kinder im Alter von 0 bis unter 3 Jahren (Krippe + KTP)	35
Kinder im Alter von 3 bis 6 Jahren (Kindergarten + KTP)	100
Kinder im Alter von 6 bis 10 Jahren (Hort + KTP)	15

### **1. b. Kann der Bedarf zum 01.08.2022 voraussichtlich gedeckt werden?**

Der Bedarf ...	Krippe		Kiga		Hort	
	ja	nein	ja	nein	ja	nein
... kann voraussichtlich gedeckt werden		x	x		x	

### **1. c. Wie viele Vorschulkinder benötigten für ein weiteres Jahr (Kiga-Jahr 2021/2022) einen Betreuungsplatz in einer Kindertageseinrichtung?**

Grund	Anzahl
Elternwunsch (Rückstellungsmöglichkeit für Kinder, die vom 02. Juli bis zum 01. Oktober ihren sechsten Geburtstag haben)	19
fehlende Schulreife	0

### **1. d. Wie viele konkrete Anfragen nach einem Betreuungsplatz (Anträge, Anmeldungen und konkrete mündlich vorgetragene Platzwünsche) konnten im laufenden Kiga-Jahr (2021/2022) in institutionellen Einrichtungen nicht berücksichtigt werden?**

Alter	Anzahl
Kinder im Alter von 0 bis unter 3 Jahren (Krippe)	-
Kinder im Alter von 3 bis 6 Jahren (Kindergarten)	-
Kinder im Alter von 6 bis 10 Jahren (Hort)	3

**1. e. Wie viele Kinder wurden aufgrund fehlender Betreuungsplätze in Kindertagesstätten in der Kindertagespflege betreut (= ersetzende KTP)?**

Alter	Anzahl
Kinder im Krippenalter	10
Kinder im Kindergartenalter	-
Kinder im Hortalter	-

**1. f. Welche Gründe/Ursachen liegen für einen möglichen Fehlbedarf an Betreuungsplätzen vor?**

Fehlbedarf an Plätzen...	Gründe/Ursachen
... im Krippenalter	geplante Einrichtungen freier Träger werden nicht rechtzeitig fertig.
... im Kindergartenalter	geplante Einrichtungen freier Träger werden nicht rechtzeitig fertig.
... im Hortalter	-

**1. g. Welche Maßnahmen sind geplant, um einen möglichen Fehlbedarf in der jeweiligen Altersgruppe zu decken?**

Bedarfsdeckung der Plätze...	Maßnahmen	Umsetzung der Maßnahmen bis ...
... im Krippenalter	Neubauten freier Träger	01.08.23/24
... im Kindergartenalter	Neubauten freier Träger	01.08.23/24
... im Hortalter	-	

**1. h. Wie hoch schätzen Sie den Bedarf an zusätzlichen/neuen Fachkräften ab dem 01.08.2022 ein?**

Alter	Anzahl
Krippen-Bereich	-
Kindergarten-Bereich	-
Hort-Bereich	-

1. i. Wie hoch ist der Bedarf an zusätzlichen heilpädagogischen Fachkräften?

Anzahl	-
--------	---

2. Wie viele Kinder aus Ihrer Kommune nahmen zum Stichtag 01.03.2022 einen Betreuungsplatz in einer Kindertagesbetreuung außerhalb Ihrer Kommune in Anspruch?

Alter	Anzahl der Kinder in ...		
	... Einrichtungen in freier oder kommunaler Trägerschaft	... Betriebskindertagesstätten	... KTP
0 bis unter 3 Jahre (Krippe + KTP)	75	-	8
3 bis 6 Jahre (Kindergarten + KTP)	105	-	-
6 bis 10 Jahre (Hort + KTP)	-	-	-

3. Wie viele Kinder aus anderen Kommunen haben zum Stichtag 01.03.2022 einen Betreuungsplatz in einer Kindertagesbetreuung in Ihrer Kommune in Anspruch genommen?

Alter	Anzahl der Kinder in ...	
	... Einrichtungen	... KTP
0 bis unter 3 Jahre (Krippe + KTP)	2	-
3 bis 6 Jahre (Kindergarten + KTP)	8	0
6 bis 10 Jahre (Hort + KTP)	-	0

4. Gibt es in Ihrer Kommune Betriebskitas? ja ☐ nein ☒

Name der Betriebskita	Wie viele Kinder aus Ihrer Kommune wurden zum Stichtag 01.03.2022 dort betreut?	
	U3-Kinder	Ü3-Kinder

**5. Wie sehen Ihre Planungen im Bereich der Kindertagespflege (KTP) aus?**

Frage	ja	nein
Besteht ein (weiterer) Ausbaubedarf an Betreuungsplätzen in der KTP?	X	
Werden Sie noch weitere TPP akquirieren?	X	

## 12 Einzelauswertung der Stadt Springe

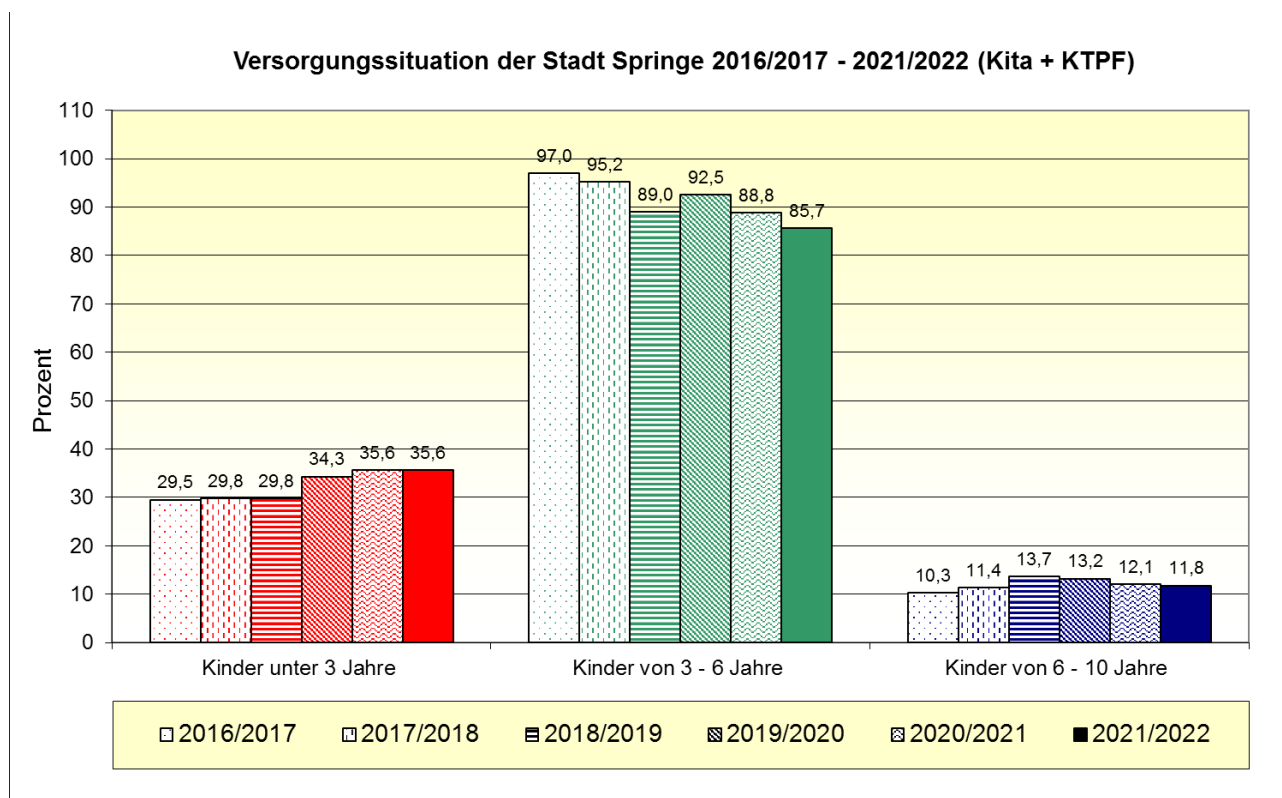
### Bevölkerungsstand

Die Angaben beziehen sich auf die Kinderzahl mit Hauptwohnsitz am 31.12.2021.

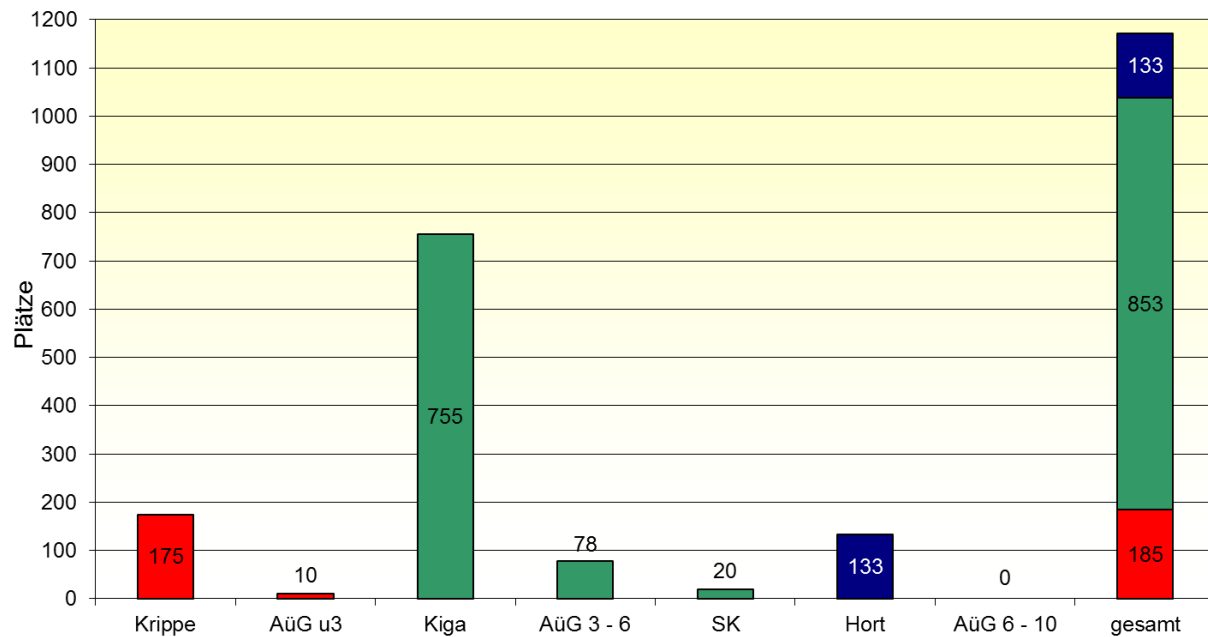
	0 - < 3 Jahre	3 - 6 Jahre*	6 - 10 Jahre*	gesamt
<b>Absolut</b>	728	1.018	1.127	2.873
<b>Prozent</b>	25,3%	35,4%	39,2%	100,0%

Quelle: Region Hannover, Team Statistik

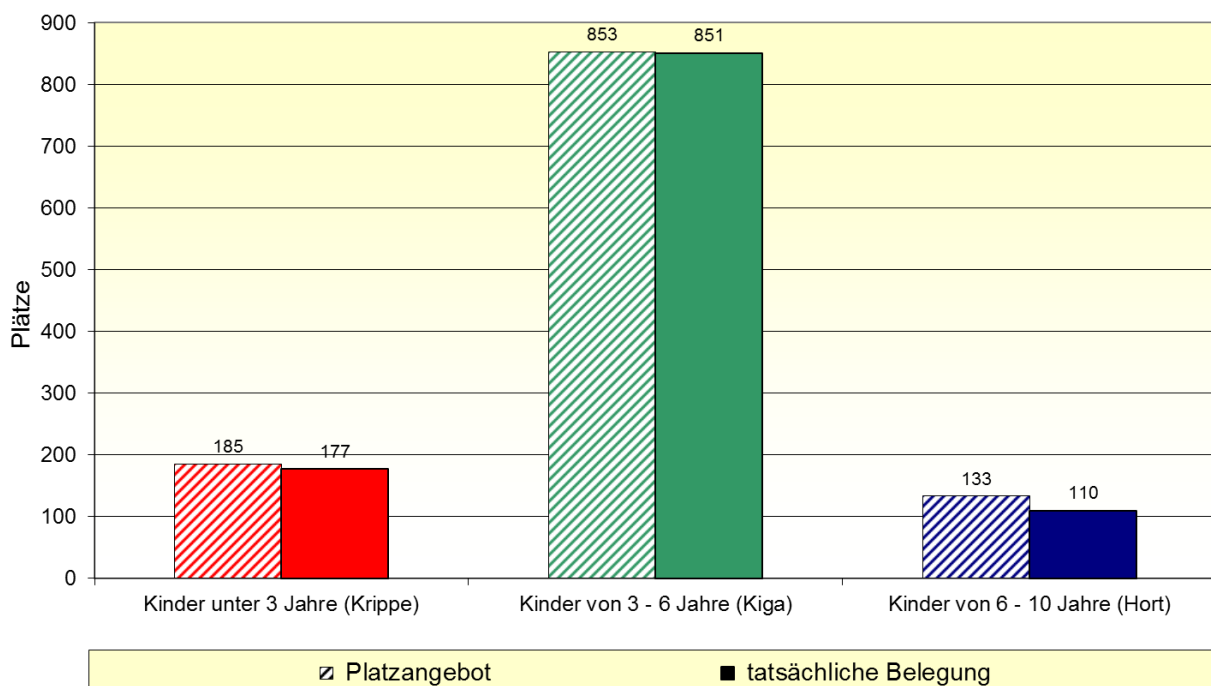
\* Der Jahrgang der 6-Jährigen zum 31.12.2021 wird zu 1/4 den 3-6-Jährigen und zu 2/4 den 6-10-Jährigen zugerechnet. Das verbleibende 1/4 geht zu 50 % in die 3-6-Jährigen und zu 50 % in die 6-10-Jährigen ein (Kann-Kinder/ Flexi-Kinder). Der Jahrgang der 10-Jährigen ist mit 50% an die 6-10-Jährigen geteilt worden.



**Platzangebot in Springe zum Stichtag 01.03.2022 (ohne KTPF)**



**Vergleich Platzangebot und tatsächliche Belegung zum Stichtag 01.03.2022**



## Betreuungsumfang der genehmigten Plätze

### Krippe

Anzahl der Krippengruppen: 12  
Anzahl der Krippenplätze (gesamt): 175

		vormittags		nachmittags		dreivierteltags		ganztags		gesamt
	weniger als 4 Std.	4 Std. - < 5 Std.	5 Std. - < 6 Std.	4 Std. - < 5 Std.	5 Std. - < 6 Std.	6 Std. - < 7 Std.	7 Std. - < 8 Std.	8 Std.	mehr als 8 Std.	
<b>Absolut</b>						14		40	121	175
<b>Prozent</b>						8,0%		22,9%	69,1%	100,0%

### Kindergarten

Anzahl der Kiga-Gruppen: 35  
Anzahl der Kiga-Plätze (gesamt): 755

		vormittags		nachmittags		dreivierteltags		ganztags		gesamt
	weniger als 4 Std.	4 Std. - < 5 Std.	5 Std. - < 6 Std.	4 Std. - < 5 Std.	5 Std. - < 6 Std.	6 Std. - < 7 Std.	7 Std. - < 8 Std.	8 Std.	mehr als 8 Std.	
<b>Absolut</b>		65	132	10		164	25	48	311	755
<b>Prozent</b>		8,6%	17,5%	1,3%		21,7%	3,3%	6,4%	41,2%	100,0%

### Altersübergreifende Gruppen

Anzahl der ÄÜG-Gruppen: 4  
Anzahl der ÄÜG-Plätze (gesamt): 88

		vormittags		nachmittags		dreivierteltags		ganztags		gesamt
	weniger als 4 Std.	4 Std. - < 5 Std.	5 Std. - < 6 Std.	4 Std. - < 5 Std.	5 Std. - < 6 Std.	6 Std. - < 7 Std.	7 Std. - < 8 Std.	8 Std.	mehr als 8 Std.	
<b>Absolut</b>						20	21	15	32	88
<b>Prozent</b>						22,7%	23,9%	17,0%	36,4%	100,0%

### Spielkreis mit Rechtsanspruch

Anzahl der SK-Gruppen: 1  
Anzahl der SK-Plätze (gesamt): 20

		vormittags		nachmittags		dreivierteltags		ganztags		gesamt
	weniger als 4 Std.	4 Std. - < 5 Std.	5 Std. - < 6 Std.	4 Std. - < 5 Std.	5 Std. - < 6 Std.	6 Std. - < 7 Std.	7 Std. - < 8 Std.	8 Std.	mehr als 8 Std.	
<b>Absolut</b>						20				20
<b>Prozent</b>						100,0%				100,0%

### Hort

Anzahl der Hortgruppen: 8  
Anzahl der Hortplätze (gesamt): 133

	bis 15:00 Uhr	bis 15:30 Uhr	bis 16:00 Uhr	bis 16:30 Uhr	bis 17:00 Uhr	bis 17:30 Uhr	18:00 Uhr und mehr	Früh- dienst	gesamt
<b>Absolut</b>					133				133
<b>Prozent</b>					100,0%				100,0%



### Betreuungsumfang der tatsächlich belegten Plätze zum Stichtag 01.03.2022

<b>Kinder unter 3 Jahre in Krippe, AÜG und SK</b>										
		vormittags		nachmittags		dreivierteltags		ganztags		gesamt
	zuge- sagte Plätze	4 Std. - < 5 Std.	5 Std. - < 6 Std.	4 Std. - < 5 Std.	5 Std. - < 6 Std.	6 Std. - < 7 Std.	7 Std. - < 8 Std.	8 Std.	mehr als 8 Std.	
<b>Absolut</b>			2			29	22	70	54	177
<b>Prozent</b>			1,1%			16,4%	12,4%	39,5%	30,5%	100,0%

<b>Kinder ab 3 Jahre im Kiga, AÜG und SK</b>										
		vormittags		nachmittags		dreivierteltags		ganztags		gesamt
	zuge- sagte Plätze	4 Std. - < 5 Std.	5 Std. - < 6 Std.	4 Std. - < 5 Std.	5 Std. - < 6 Std.	6 Std. - < 7 Std.	7 Std. - < 8 Std.	8 Std.	mehr als 8 Std.	
<b>Absolut</b>		96	112	10		197	75	165	196	851
<b>Prozent</b>		11,3%	13,2%	1,2%		23,1%	8,8%	19,4%	23,0%	100,0%

<b>Kinder ab 6 Jahre im Hort und AÜG</b>									
	bis 15:00 Uhr	bis 15:30 Uhr	bis 16:00 Uhr	bis 16:30 Uhr	bis 17:00 Uhr	bis 17:30 Uhr	18:00 Uhr und mehr	gesamt	Früh- dienst
<b>Absolut</b>					110			110	
<b>Prozent</b>					100,0%			100,0%	

### Ferienzeiten (bezogen auf die Einrichtungen in der Kommune)

ohne Schließzeiten	Schließzeiten bis zu drei Wochen <u>im Jahr</u>	Schließzeiten mehr als 3 Wochen <u>im Jahr</u>	Ausweichangebote	
			Ja	Nein
	1	17	1	17

### Integrationsplätze (in Kindertageseinrichtungen)

Anzahl der integrativen Gruppen: 4  
Anzahl der Einzelintegrationsplätze: 0

<b>tatsächlich belegte Integrationsplätze zum Stichtag 01.03.2022</b>		
belegte Plätze durch Kinder unter 3 Jahre	belegte Plätze durch Kinder im Kindergartenalter	belegte Plätze durch Hortkinder
	16	

### Migrationshintergrund (in Kindertageseinrichtungen)

	belegte Plätze durch Kinder unter 3 Jahre	belegte Plätze durch Kinder im Kiga-Alter	belegte Plätze durch Hortkinder	gesamt
ohne Mig. (Absolut)	151	630	103	884
mit Mig. (Absolut)	26	221	7	254
gesamt (Absolut)	177	851	110	1138
ohne Mig. (Prozent)	85,3%	74,0%	93,6%	77,7%
mit Mig. (Prozent)	14,7%	26,0%	6,4%	22,3%
gesamt (Prozent)	100,0%	100,0%	100,0%	100,0%

### Kindertagespflege

#### tatsächlich belegte Plätze zum Stichtag 01.03.2022 (nur U3-Plätze)

	unter 1 Jahr	1 - unter 2 Jahre	2 - unter 3 Jahre	gesamt (U3-Kinder)
Absolut	1	25	48	74
Prozent	1,4%	33,8%	64,9%	100,0%

#### tatsächlich belegte Plätze zum Stichtag 01.03.2022 (alle Plätze)

	Kinder unter 3 Jahre	Kinder von 3 - unter 6 Jahre	Kinder von 6 - unter 14 Jahre	gesamt
Absolut	74	19		93
Prozent	79,6%	20,4%		100,0%

#### Betreuungsumfang (durchschnittliche Betreuungszeit bei einer 5-Tage-Woche)

	bis zu 5 Std.	5 - < 7 Std.	7 - < 10 Std.	ab 10 Std.
Absolut	21	37	35	
Prozent	22,6%	39,8%	37,6%	

#### Parallel bestehende Betreuungsformen

	Kinder unter 3 Jahre		Kinder von 3 - unter 6 Jahre		Kinder von 6 - unter 14 Jahre		gesamt	
	Abso-lut	Prozent	Abso-lut	Prozent	Abso-lut	Prozent	Abso-lut	Prozent
Kindertagesbetreuung*			1	1,1%			1	1,1%
weiteres TPF-Verhältnis								
Ganztagsschule								

\* z.B. in Krippe, Kindergarten, Hort oder altersübergreifende Gruppe, verlässliche Grundschule

## Planungszahlen

Betreuungsform	neue Plätze bis Ende Kita-Jahr 2021/2022		neue Plätze bis Ende Kita-Jahr 2022/2023		neue Plätze bis Ende Kita-Jahr 2023/2024	
	Absolut	Prozent	Absolut	Prozent	Absolut	Prozent
<b>Krippe (Kinder von 0 - unter 3 Jahre)</b>			15	2,1%	75	10,3%
<b>Kindergarten (Kinder von 3 - 6 Jahre)</b>			15	1,5%	143	14,0%
<b>Hort (Kinder von 6 - 10 Jahre)</b>						
<b>Kindertagespflege (Kinder von 0 - unter 3 Jahre)</b>						
<b>Kindertagespflege (Kinder von 3 - 6 Jahre)</b>						
<b>Kindertagespflege (Kinder von 6 - 10 Jahre)</b>						
<b>gesamt</b>			<b>30</b>	<b>3,5%</b>	<b>218</b>	<b>24,3%</b>

## **Selbsteinschätzung der Stadt Springe**

### **1. a. Wie hoch schätzen Sie den zusätzlichen Bedarf an Betreuungsplätzen für das kommende Kiga-Jahr 2022/2023 ein?**

Bitte geben Sie die ungefähre Anzahl der zusätzlich oder aber weniger benötigten Plätze an, um eine an der Nachfrage orientierte Versorgung zu gewährleisten (Warteliste und/oder Schätzung).

Alter	Anzahl
Kinder im Alter von 0 bis unter 3 Jahren (Krippe + KTP)	117
Kinder im Alter von 3 bis 6 Jahren (Kindergarten + KTP)	236
Kinder im Alter von 6 bis 10 Jahren (Hort + KTP)	k.A.

### **1. b. Kann der Bedarf zum 01.08.2022 voraussichtlich gedeckt werden?**

Der Bedarf ...	Krippe		Kiga		Hort	
	ja	nein	ja	nein	ja	nein
... kann voraussichtlich gedeckt werden		X		X		X

### **1. c. Wie viele Vorschulkinder benötigten für ein weiteres Jahr (Kiga-Jahr 2021/2022) einen Betreuungsplatz in einer Kindertageseinrichtung?**

Grund	Anzahl
Elternwunsch (Rückstellungsmöglichkeit für Kinder, die vom 02. Juli bis zum 01. Oktober ihren sechsten Geburtstag haben)	24
fehlende Schulreife	32

### **1. d. Wie viele konkrete Anfragen nach einem Betreuungsplatz (Anträge, Anmeldungen und konkrete mündlich vorgetragene Platzwünsche) konnten im laufenden Kiga-Jahr (2021/2022) in institutionellen Einrichtungen nicht berücksichtigt werden?**

Alter	Anzahl
Kinder im Alter von 0 bis unter 3 Jahren (Krippe)	69
Kinder im Alter von 3 bis 6 Jahren (Kindergarten)	172
Kinder im Alter von 6 bis 10 Jahren (Hort)	k.A.

**1. e. Wie viele Kinder wurden aufgrund fehlender Betreuungsplätze in Kindertagesstätten in der Kindertagespflege betreut (= ersetzende KTP)?**

Alter	Anzahl
Kinder im Krippenalter	0
Kinder im Kindergartenalter	19
Kinder im Hortalter	0

**1. f. Welche Gründe/Ursachen liegen für einen möglichen Fehlbedarf an Betreuungsplätzen vor?**

Fehlbedarf an Plätzen...	Gründe/Ursachen
117 im Krippenalter	Auswirkungen der Geburtensteigerungen + Zuzüge
236 im Kindergartenalter	Auswirkungen der Geburtensteigerungen + Zuzüge, Flexibilisierung des Einschulungstermins
0 im Hortalter	-

**1. g. Welche Maßnahmen sind geplant, um einen möglichen Fehlbedarf in der jeweiligen Altersgruppe zu decken?**

Bedarfsdeckung der Plätze...	Maßnahmen	Umsetzung der Maßnahmen bis ...
... im Krippenalter	<ol style="list-style-type: none"> <li>1. Erweiterung einer Bestandseinrichtung in Gestorf um 1 Krippengruppe (15 Plätze)</li> <li>2. Neubau einer KiTa in der Kernstadt mit 3 Krippengruppen (45 Plätze)</li> <li>3. Umbau eines Bestandsgebäudes in Bennisen zu einer KiTa u.a. mit 2 Krippengruppen (30 Plätze)</li> <li>4. Schaffung einer KiTa im Sozialraum Völksen-Alvesrode mit 2 Krippengruppen (30 Pl.)</li> </ol>	<p>Zu 1. Voraussichtlich im 1. Quartal 2023</p> <p>Zu 2. Voraussichtlich im 3. Quartal 2023</p> <p>Zu 3. Voraussichtlich im 4. Quartal</p> <p>Zu 4. In Planung</p>
... im Kindergartenalter	<ol style="list-style-type: none"> <li>1. Erweiterung einer Bestandseinrichtung in Gestorf um 15 Plätze</li> <li>2. Neubau einer KiTa in der Kernstadt mit 3 Kindergartengruppen (68 Plätze)</li> </ol>	<p>Zu 1. Voraussichtlich im 1. Quartal 2023</p> <p>Zu 2.</p>

	3. Umbau eines Bestandsgebäudes in Bennisen zu einer KiTa u.a. mit 3 Kindergartengruppen (75 Plätze) 4. Eröffnung eines Waldkindergartens in der Kernstadt (15 Plätze) 5. Schaffung einer KiTa im Sozialraum Völkse-Alvesrode mit 2 Kindergartengruppen (50 Pl.)	Voraussichtlich im 3. Quartal 2023 Zu 3. Voraussichtlich im 4. Quartal 2023 Zu 4. Voraussichtlich im 3. Quartal 2022 Zu 5. In Planung
... im Hortalter	-	-

**1. h. Wie hoch schätzen Sie den Bedarf an zusätzlichen/neuen Fachkräften ab dem 01.08.2022 ein?**

Alter	Anzahl
Krippen-Bereich	3
Kindergarten-Bereich	2
Hort-Bereich	-

Die Zahlen wurden überschlägig kalkuliert und beziehen sich ausschließlich auf das KiTa-Jahr 2022/2023 mit der Folge, dass der Fachkräftebedarf der Einrichtungen mit einer geplanten Inbetriebnahme ab 01.08.2023 noch nicht abgebildet ist.

**1. i. Wie hoch ist der Bedarf an zusätzlichen heilpädagogischen Fachkräften?**

Anzahl	0
--------	---

2. **Wie viele Kinder aus Ihrer Kommune nahmen zum Stichtag 01.03.2022 einen Betreuungsplatz in einer Kindertagesbetreuung außerhalb Ihrer Kommune in Anspruch?**

Alter	Anzahl der Kinder in ...		
	... Einrichtungen in freier oder kommunaler Trägerschaft	... Betriebskindertagesstätten	... KTP
0 bis unter 3 Jahre (Krippe + KTP)	5	1	19
3 bis 6 Jahre (Kindergarten + KTP)	7	1	4
6 bis 10 Jahre (Hort + KTP)	1	0	0

3. **Wie viele Kinder aus anderen Kommunen haben zum Stichtag 01.03.2022 einen Betreuungsplatz in einer Kindertagesbetreuung in Ihrer Kommune in Anspruch genommen?**

Alter	Anzahl der Kinder in ...	
	... Einrichtungen	... KTP
0 bis unter 3 Jahre (Krippe + KTP)	0	0
3 bis 6 Jahre (Kindergarten + KTP)	2	0
6 bis 10 Jahre (Hort + KTP)	0	0

4. **Gibt es in Ihrer Kommune Betriebskitas?** ja ☐ nein ☒

Name der Betriebskita	Wie viele Kinder aus Ihrer Kommune wurden zum Stichtag 01.03.2022 dort betreut?	
	U3-Kinder	Ü3-Kinder

**5. Wie sehen Ihre Planungen im Bereich der Kindertagespflege (KTP) aus?**

Frage	ja	nein
Besteht ein (weiterer) Ausbaubedarf an Betreuungsplätzen in der KTP?	x	
Werden Sie noch weitere TPP akquirieren?	x	



## 13 Einzelauswertung der Gemeinde Uetze

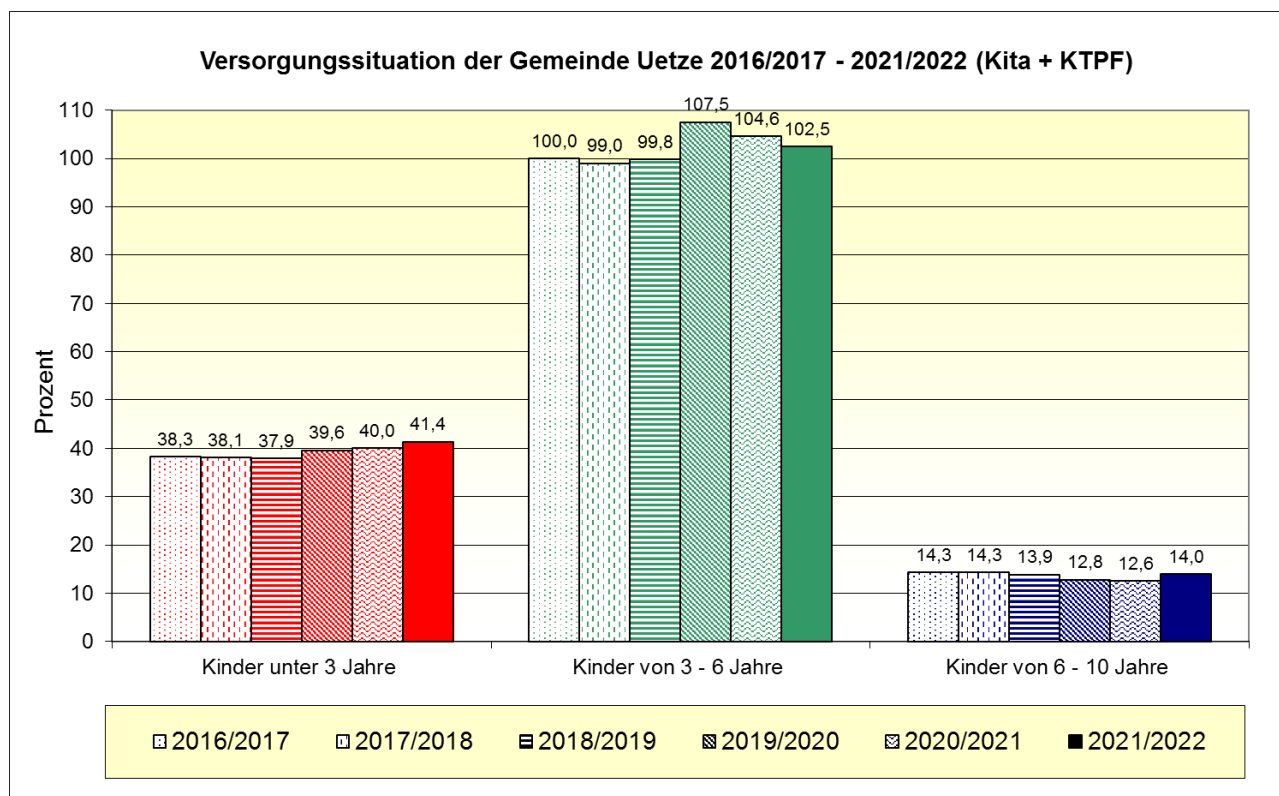
### Bevölkerungsstand

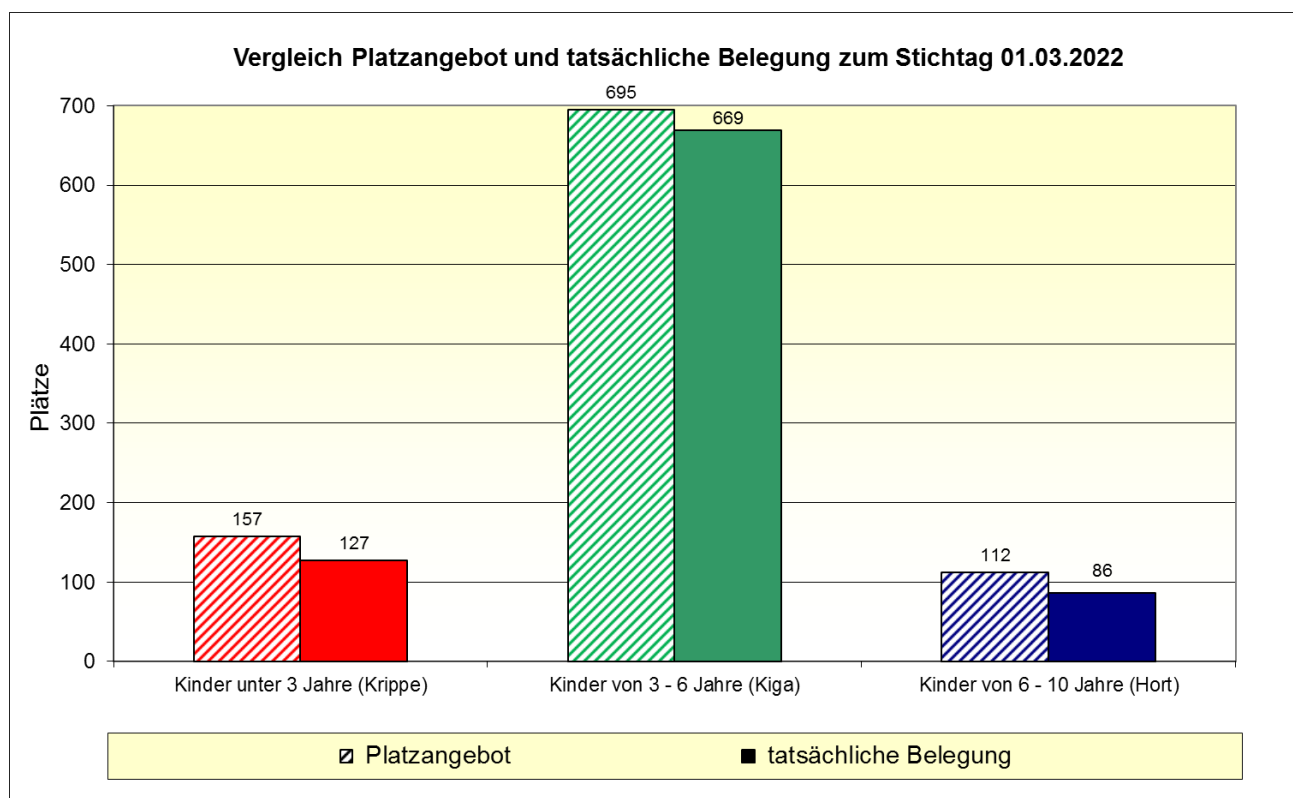
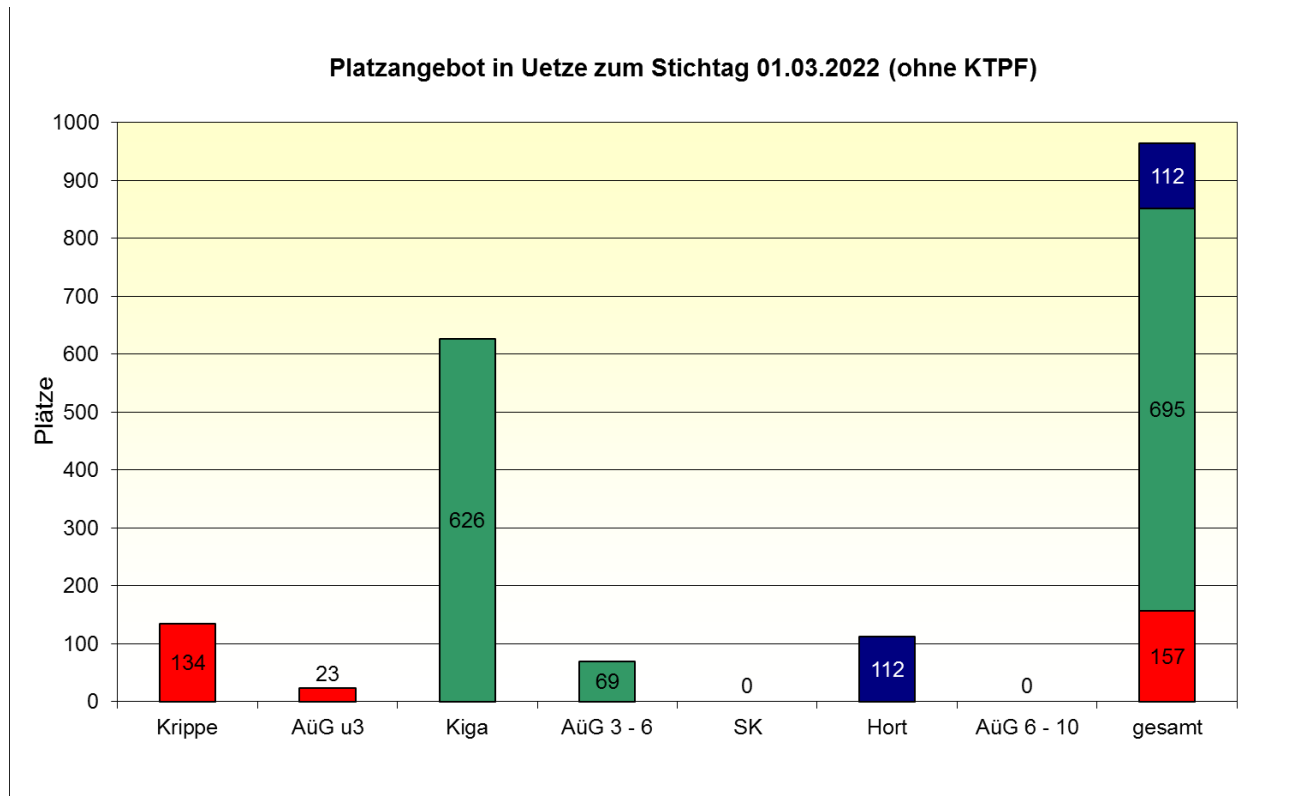
Die Angaben beziehen sich auf die Kinderzahl mit Hauptwohnsitz am 31.12.2021.

	0 - < 3 Jahre	3 - 6 Jahre*	6 - 10 Jahre*	gesamt
<b>Absolut</b>	561	680	821	2.062
<b>Prozent</b>	27,2%	33,0%	39,8%	100,0%

Quelle: Region Hannover, Team Statistik

\* Der Jahrgang der 6-Jährigen zum 31.12.2021 wird zu 1/4 den 3-6-Jährigen und zu 2/4 den 6-10-Jährigen zugerechnet. Das verbleibende 1/4 geht zu 50 % in die 3-6-Jährigen und zu 50 % in die 6-10-Jährigen ein (Kann-Kinder/ Flexi-Kinder). Der Jahrgang der 10-Jährigen ist mit 50% an die 6-10-Jährigen geteilt worden.





## Betreuungsumfang der genehmigten Plätze

### Krippe

Anzahl der Krippengruppen: 9  
Anzahl der Krippenplätze (gesamt): 134

		vormittags		nachmittags		dreivierteltags		ganztags		gesamt
	weniger als 4 Std.	4 Std. - < 5 Std.	5 Std. - < 6 Std.	4 Std. - < 5 Std.	5 Std. - < 6 Std.	6 Std. - < 7 Std.	7 Std. - < 8 Std.	8 Std.	mehr als 8 Std.	
<b>Absolut</b>							14	30	90	134
<b>Prozent</b>							10,4%	22,4%	67,2%	100,0%

### Kindergarten

Anzahl der Kiga-Gruppen: 27  
Anzahl der Kiga-Plätze (gesamt): 626

		vormittags		nachmittags		dreivierteltags		ganztags		gesamt
	weniger als 4 Std.	4 Std. - < 5 Std.	5 Std. - < 6 Std.	4 Std. - < 5 Std.	5 Std. - < 6 Std.	6 Std. - < 7 Std.	7 Std. - < 8 Std.	8 Std.	mehr als 8 Std.	
<b>Absolut</b>			108	25		36	69	25	363	626
<b>Prozent</b>			17,3%	4,0%		5,8%	11,0%	4,0%	58,0%	100,0%

### Altersübergreifende Gruppen

Anzahl der ÄÜG-Gruppen: 5  
Anzahl der ÄÜG-Plätze (gesamt): 92

		vormittags		nachmittags		dreivierteltags		ganztags		gesamt
	weniger als 4 Std.	4 Std. - < 5 Std.	5 Std. - < 6 Std.	4 Std. - < 5 Std.	5 Std. - < 6 Std.	6 Std. - < 7 Std.	7 Std. - < 8 Std.	8 Std.	mehr als 8 Std.	
<b>Absolut</b>			5			49			38	92
<b>Prozent</b>			5,4%			53,3%			41,3%	100,0%

### Spielkreis mit Rechtsanspruch

Anzahl der SK-Gruppen: 0  
Anzahl der SK-Plätze (gesamt): 0

		vormittags		nachmittags		dreivierteltags		ganztags		gesamt
	weniger als 4 Std.	4 Std. - < 5 Std.	5 Std. - < 6 Std.	4 Std. - < 5 Std.	5 Std. - < 6 Std.	6 Std. - < 7 Std.	7 Std. - < 8 Std.	8 Std.	mehr als 8 Std.	
<b>Absolut</b>										
<b>Prozent</b>										

### Hort

Anzahl der Hortgruppen: 6  
Anzahl der Hortplätze (gesamt): 112

	bis 15:00 Uhr	bis 15:30 Uhr	bis 16:00 Uhr	bis 16:30 Uhr	bis 17:00 Uhr	bis 17:30 Uhr	18:00 Uhr und mehr	Früh- dienst	gesamt
<b>Absolut</b>				72	40			20	112
<b>Prozent</b>				64,3%	35,7%			17,9%	100,0%

### Betreuungsumfang der tatsächlich belegten Plätze zum Stichtag 01.03.2022

<b>Kinder unter 3 Jahre in Krippe, AÜG und SK</b>										
		vormittags		nachmittags		dreivierteltags		ganztags		gesamt
	zuge- sagte Plätze	4 Std. - < 5 Std.	5 Std. - < 6 Std.	4 Std. - < 5 Std.	5 Std. - < 6 Std.	6 Std. - < 7 Std.	7 Std. - < 8 Std.	8 Std.	mehr als 8 Std.	
<b>Absolut</b>	8		17			16	51	18	17	127
<b>Prozent</b>	6,3%		13,4%			12,6%	40,2%	14,2%	13,4%	100,0%

<b>Kinder ab 3 Jahre im Kiga, AÜG und SK</b>										
		vormittags		nachmittags		dreivierteltags		ganztags		gesamt
	zuge- sagte Plätze	4 Std. - < 5 Std.	5 Std. - < 6 Std.	4 Std. - < 5 Std.	5 Std. - < 6 Std.	6 Std. - < 7 Std.	7 Std. - < 8 Std.	8 Std.	mehr als 8 Std.	
<b>Absolut</b>	4		126	20		131	130	169	89	669
<b>Prozent</b>	0,6%		18,8%	3,0%		19,6%	19,4%	25,3%	13,3%	100,0%

<b>Kinder ab 6 Jahre im Hort und AÜG</b>									
	bis 15:00 Uhr	bis 15:30 Uhr	bis 16:00 Uhr	bis 16:30 Uhr	bis 17:00 Uhr	bis 17:30 Uhr	18:00 Uhr und mehr	gesamt	Früh- dienst
<b>Absolut</b>				86				86	32
<b>Prozent</b>				100,0%				100,0%	37,2%

### Ferienzeiten (bezogen auf die Einrichtungen in der Kommune)

ohne Schließzeiten	Schließzeiten bis zu drei Wochen <u>im Jahr</u>	Schließzeiten mehr als 3 Wochen <u>im Jahr</u>	Ausweichangebote	
			Ja	Nein
		17	15	2

### Integrationsplätze (in Kindertageseinrichtungen)

Anzahl der integrativen Gruppen: 2  
Anzahl der Einzelintegrationsplätze: 1

<b>tatsächlich belegte Integrationsplätze zum Stichtag 01.03.2022</b>		
belegte Plätze durch Kinder unter 3 Jahre	belegte Plätze durch Kinder im Kindergartenalter	belegte Plätze durch Hortkinder
1	8	

### Migrationshintergrund (in Kindertageseinrichtungen)

	belegte Plätze durch Kinder unter 3 Jahre	belegte Plätze durch Kinder im Kiga-Alter	belegte Plätze durch Hortkinder	gesamt
ohne Mig. (Absolut)	110	514	77	701
mit Mig. (Absolut)	17	155	9	181
gesamt (Absolut)	127	669	86	882
ohne Mig. (Prozent)	86,6%	76,8%	89,5%	79,5%
mit Mig. (Prozent)	13,4%	23,2%	10,5%	20,5%
gesamt (Prozent)	100,0%	100,0%	100,0%	100,0%

### Kindertagespflege

#### tatsächlich belegte Plätze zum Stichtag 01.03.2022 (nur U3-Plätze)

	unter 1 Jahr	1 - unter 2 Jahre	2 - unter 3 Jahre	gesamt (U3-Kinder)
Absolut		31	44	75
Prozent		41,3%	58,7%	100,0%

#### tatsächlich belegte Plätze zum Stichtag 01.03.2022 (alle Plätze)

	Kinder unter 3 Jahre	Kinder von 3 - unter 6 Jahre	Kinder von 6 - unter 14 Jahre	gesamt
Absolut	75	2	3	80
Prozent	93,8%	2,5%	3,8%	100,0%

#### Betreuungsumfang (durchschnittliche Betreuungszeit bei einer 5-Tage-Woche)

	bis zu 5 Std.	5 - < 7 Std.	7 - < 10 Std.	ab 10 Std.
Absolut	8	32	40	
Prozent	10,0%	40,0%	50,0%	

#### Parallel bestehende Betreuungsformen

	Kinder unter 3 Jahre		Kinder von 3 - unter 6 Jahre		Kinder von 6 - unter 14 Jahre		gesamt	
	Abso-lut	Prozent	Abso-lut	Prozent	Abso-lut	Prozent	Abso-lut	Prozent
Kindertagesbetreuung*					3	3,8%	3	3,8%
weiteres TPF-Verhältnis								
Ganztagsschule								

\* z.B. in Krippe, Kindergarten, Hort oder altersübergreifende Gruppe, verlässliche Grundschule

## Planungszahlen

Betreuungsform	neue Plätze bis Ende Kita-Jahr 2021/2022		neue Plätze bis Ende Kita-Jahr 2022/2023		neue Plätze bis Ende Kita-Jahr 2023/2024	
	Absolut	Prozent	Absolut	Prozent	Absolut	Prozent
Krippe (Kinder von 0 - unter 3 Jahre)			30	5,3%		
Kindergarten (Kinder von 3 - 6 Jahre)	15	2,2%	75	11,0%		
Hort (Kinder von 6 - 10 Jahre)						
Kindertagespflege (Kinder von 0 - unter 3 Jahre)						
Kindertagespflege (Kinder von 3 - 6 Jahre)						
Kindertagespflege (Kinder von 6 - 10 Jahre)						
gesamt	15	2,2%	105	16,4%		

## **Selbsteinschätzung der Gemeinde Uetze**

### **1. a. Wie hoch schätzen Sie den zusätzlichen Bedarf an Betreuungsplätzen für das kommende Kiga-Jahr 2022/2023 ein?**

Bitte geben Sie die ungefähre Anzahl der zusätzlich oder aber weniger benötigten Plätze an, um eine an der Nachfrage orientierte Versorgung zu gewährleisten (Warteliste und/oder Schätzung).

Alter	Anzahl
Kinder im Alter von 0 bis unter 3 Jahren (Krippe + KTP)	50
Kinder im Alter von 3 bis 6 Jahren (Kindergarten + KTP)	50
Kinder im Alter von 6 bis 10 Jahren (Hort + KTP)	5

### **1. b. Kann der Bedarf zum 01.08.2022 voraussichtlich gedeckt werden?**

Der Bedarf ...	Krippe		Kiga		Hort	
	ja	nein	ja	nein	ja	nein
... kann voraussichtlich gedeckt werden		X		X		X

### **1. c. Wie viele Vorschulkinder benötigen für ein weiteres Jahr (Kiga-Jahr 2021/2022) einen Betreuungsplatz in einer Kindertageseinrichtung?**

Grund	Anzahl
Elternwunsch (Rückstellungsmöglichkeit für Kinder, die vom 02. Juli bis zum 01. Oktober ihren sechsten Geburtstag haben)	29
fehlende Schulreife	1

### **1. d. Wie viele konkrete Anfragen nach einem Betreuungsplatz (Anträge, Anmeldungen und konkrete mündlich vorgetragene Platzwünsche) konnten im laufenden Kiga-Jahr (2021/2022) in institutionellen Einrichtungen nicht berücksichtigt werden?**

Alter	Anzahl
Kinder im Alter von 0 bis unter 3 Jahren (Krippe)	48
Kinder im Alter von 3 bis 6 Jahren (Kindergarten)	57
Kinder im Alter von 6 bis 10 Jahren (Hort)	5

**1. e. Wie viele Kinder wurden aufgrund fehlender Betreuungsplätze in Kindertagesstätten in der Kindertagespflege betreut (= ersetzende KTP)?**

Alter	Anzahl
Kinder im Krippenalter	15
Kinder im Kindergartenalter	0
Kinder im Hortalter	0

**1. f. Welche Gründe/Ursachen liegen für einen möglichen Fehlbedarf an Betreuungsplätzen vor?**

Fehlbedarf an Plätzen...	Gründe/Ursachen
... im Krippenalter	Zuzug
... im Kindergartenalter	Zuzug
... im Hortalter	Zuzug

**1. g. Welche Maßnahmen sind geplant, um einen möglichen Fehlbedarf in der jeweiligen Altersgruppe zu decken?**

Bedarfsdeckung der Plätze...	Maßnahmen	Umsetzung der Maßnahmen bis ...
... im Krippenalter	Kita Schapers Kamp	30.09.2022
... im Kindergartenalter	Kita Schapers Kamp	30.09.2022
... im Hortalter	Ganztag	sofort

**1. h. Wie hoch schätzen Sie den Bedarf an zusätzlichen/neuen Fachkräften ab dem 01.08.2022 ein?**

Alter	Anzahl
Krippen-Bereich	5
Kindergarten-Bereich	10
Hort-Bereich	3



1. i. Wie hoch ist der Bedarf an zusätzlichen heilpädagogischen Fachkräften?

Anzahl	3
--------	---

2. Wie viele Kinder aus Ihrer Kommune nahmen zum Stichtag 01.03.2022 einen Betreuungsplatz in einer Kindertagesbetreuung außerhalb Ihrer Kommune in Anspruch?

Alter	Anzahl der Kinder in ...		
	... Einrichtungen in freier oder kommunaler Trägerschaft	... Betriebskindertagesstätten	... KTP
0 bis unter 3 Jahre (Krippe + KTP)	2	1	10
3 bis 6 Jahre (Kindergarten + KTP)	2	3	0
6 bis 10 Jahre (Hort + KTP)	0	0	2

3. Wie viele Kinder aus anderen Kommunen haben zum Stichtag 01.03.2022 einen Betreuungsplatz in einer Kindertagesbetreuung in Ihrer Kommune in Anspruch genommen?

Alter	Anzahl der Kinder in ...	
	... Einrichtungen	... KTP
0 bis unter 3 Jahre (Krippe + KTP)	0	6
3 bis 6 Jahre (Kindergarten + KTP)	1	0
6 bis 10 Jahre (Hort + KTP)	0	0

4. Gibt es in Ihrer Kommune Betriebskitas? ja ☐ nein ☒

Name der Betriebskita	Wie viele Kinder aus Ihrer Kommune wurden zum Stichtag 01.03.2022 dort betreut?	
	U3-Kinder	Ü3-Kinder

**5. Wie sehen Ihre Planungen im Bereich der Kindertagespflege (KTP) aus?**

Frage	ja	nein
Besteht ein (weiterer) Ausbaubedarf an Betreuungsplätzen in der KTP?	X	
Werden Sie noch weitere TPP akquirieren?	X	

## 14 Einzelauswertung der Gemeinde Wedemark

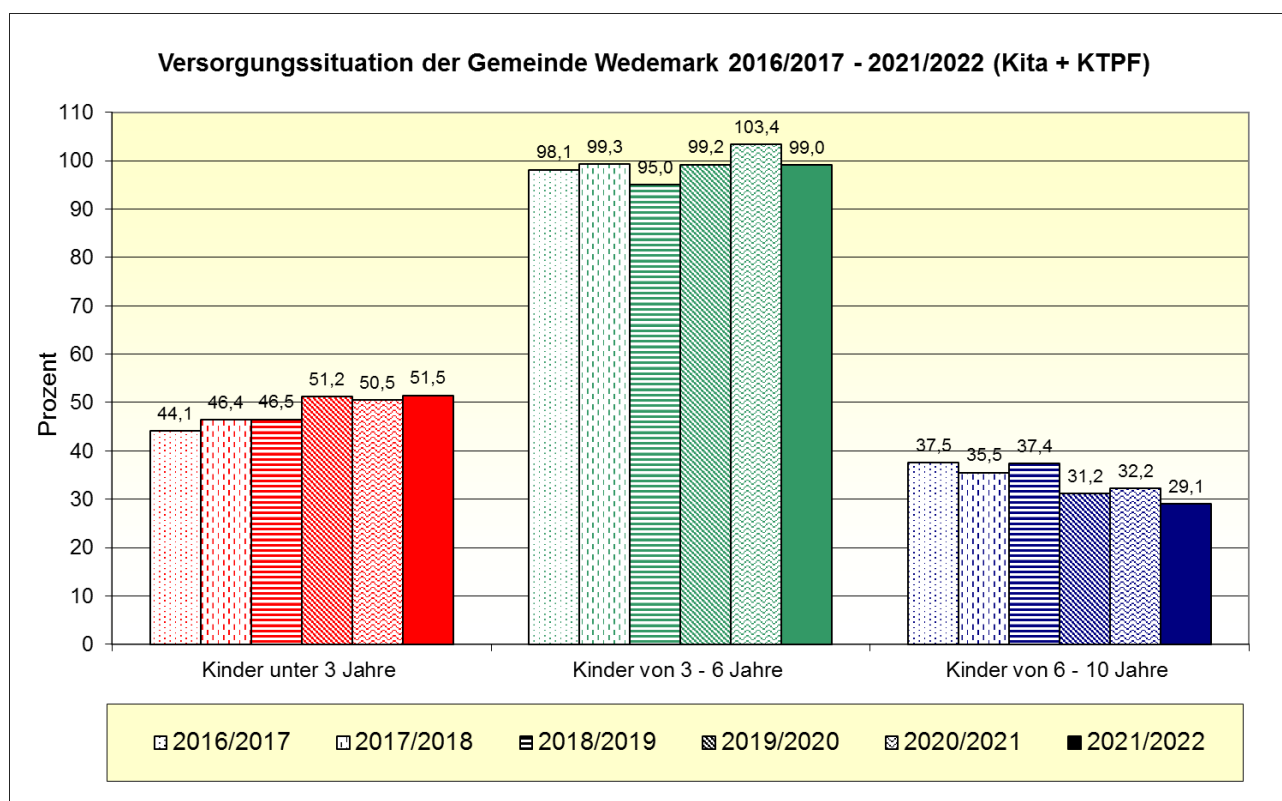
### Bevölkerungsstand

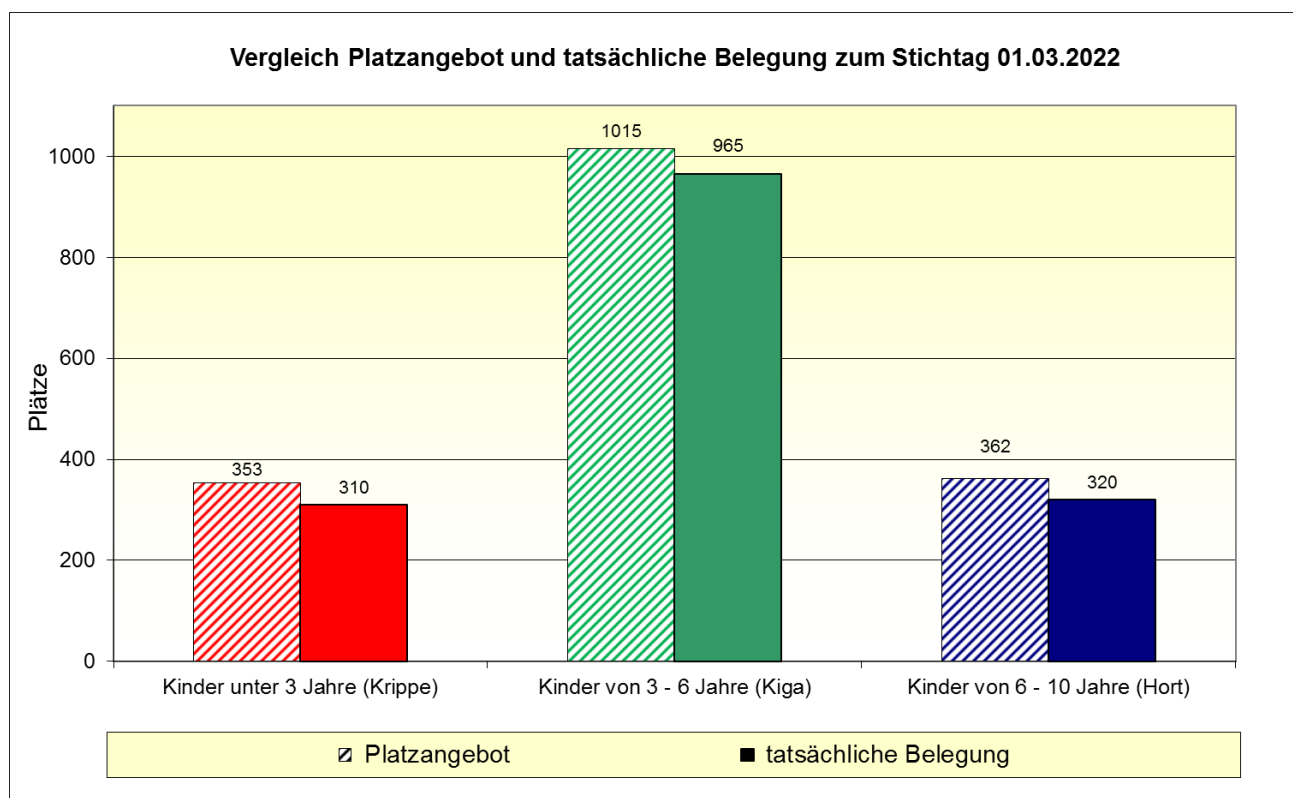
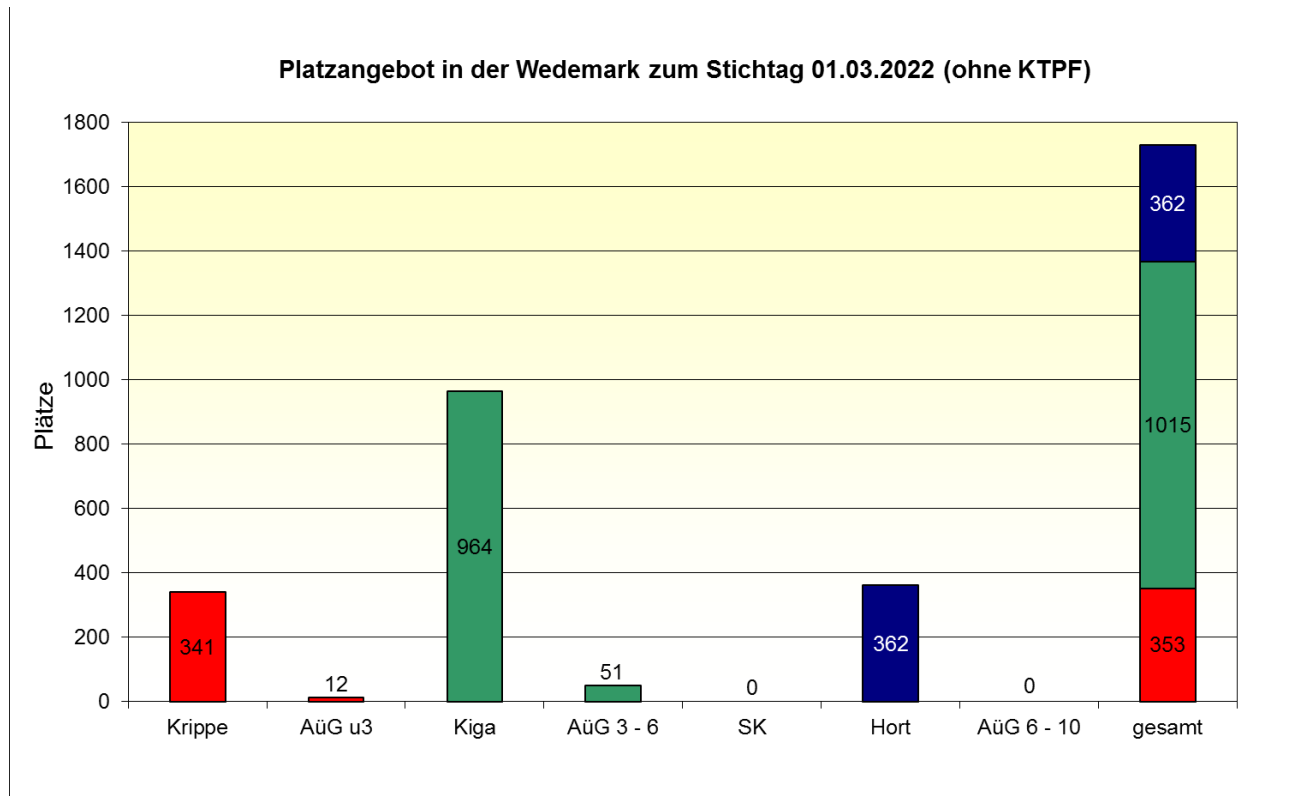
Die Angaben beziehen sich auf die Kinderzahl mit Hauptwohnsitz am 31.12.2021.

	0 - < 3 Jahre	3 - 6 Jahre*	6 - 10 Jahre*	gesamt
<b>Absolut</b>	775	1.029	1.245	3.049
<b>Prozent</b>	25,4%	33,7%	40,8%	100,0%

Quelle: Region Hannover, Team Statistik

\* Der Jahrgang der 6-Jährigen zum 31.12.2021 wird zu 1/4 den 3-6-Jährigen und zu 2/4 den 6-10-Jährigen zugerechnet. Das verbleibende 1/4 geht zu 50 % in die 3-6-Jährigen und zu 50 % in die 6-10-Jährigen ein (Kann-Kinder/ Flexi-Kinder). Der Jahrgang der 10-Jährigen ist mit 50% an die 6-10-Jährigen geteilt worden.





## Betreuungsumfang der genehmigten Plätze

### Krippe

Anzahl der Krippengruppen: 23  
Anzahl der Krippenplätze (gesamt): 341

		vormittags		nachmittags		dreivierteltags		ganztags		gesamt
	weniger als 4 Std.	4 Std. - < 5 Std.	5 Std. - < 6 Std.	4 Std. - < 5 Std.	5 Std. - < 6 Std.	6 Std. - < 7 Std.	7 Std. - < 8 Std.	8 Std.	mehr als 8 Std.	
<b>Absolut</b>		12					60	98	171	341
<b>Prozent</b>		3,5%					17,6%	28,7%	50,1%	100,0%

### Kindergarten

Anzahl der Kiga-Gruppen: 41  
Anzahl der Kiga-Plätze (gesamt): 964

		vormittags		nachmittags		dreivierteltags		ganztags		gesamt
	weniger als 4 Std.	4 Std. - < 5 Std.	5 Std. - < 6 Std.	4 Std. - < 5 Std.	5 Std. - < 6 Std.	6 Std. - < 7 Std.	7 Std. - < 8 Std.	8 Std.	mehr als 8 Std.	
<b>Absolut</b>			130			40	238	150	406	964
<b>Prozent</b>			13,5%			4,1%	24,7%	15,6%	42,1%	100,0%

### Altersübergreifende Gruppen

Anzahl der ÄÜG-Gruppen: 3  
Anzahl der ÄÜG-Plätze (gesamt): 63

		vormittags		nachmittags		dreivierteltags		ganztags		gesamt
	weniger als 4 Std.	4 Std. - < 5 Std.	5 Std. - < 6 Std.	4 Std. - < 5 Std.	5 Std. - < 6 Std.	6 Std. - < 7 Std.	7 Std. - < 8 Std.	8 Std.	mehr als 8 Std.	
<b>Absolut</b>			22					6	35	63
<b>Prozent</b>			34,9%					9,5%	55,6%	100,0%

### Spielkreis mit Rechtsanspruch

Anzahl der SK-Gruppen: 0  
Anzahl der SK-Plätze (gesamt): 0

		vormittags		nachmittags		dreivierteltags		ganztags		gesamt
	weniger als 4 Std.	4 Std. - < 5 Std.	5 Std. - < 6 Std.	4 Std. - < 5 Std.	5 Std. - < 6 Std.	6 Std. - < 7 Std.	7 Std. - < 8 Std.	8 Std.	mehr als 8 Std.	
<b>Absolut</b>										
<b>Prozent</b>										

### Hort

Anzahl der Hortgruppen: 19  
Anzahl der Hortplätze (gesamt): 362

	bis 15:00 Uhr	bis 15:30 Uhr	bis 16:00 Uhr	bis 16:30 Uhr	bis 17:00 Uhr	bis 17:30 Uhr	18:00 Uhr und mehr	Früh- dienst	gesamt
<b>Absolut</b>					362			32	362
<b>Prozent</b>					100,0%			8,8%	100,0%

### Betreuungsumfang der tatsächlich belegten Plätze zum Stichtag 01.03.2022

<b>Kinder unter 3 Jahre in Krippe, AÜG und SK</b>										
		vormittags		nachmittags		dreivierteltags		ganztags		gesamt
	zuge- sagte Plätze	4 Std. - < 5 Std.	5 Std. - < 6 Std.	4 Std. - < 5 Std.	5 Std. - < 6 Std.	6 Std. - < 7 Std.	7 Std. - < 8 Std.	8 Std.	mehr als 8 Std.	
<b>Absolut</b>	10		3				52	123	122	310
<b>Prozent</b>	3,2%		1,0%				16,8%	39,7%	39,4%	100,0%

<b>Kinder ab 3 Jahre im Kiga, AÜG und SK</b>										
		vormittags		nachmittags		dreivierteltags		ganztags		gesamt
	zuge- sagte Plätze	4 Std. - < 5 Std.	5 Std. - < 6 Std.	4 Std. - < 5 Std.	5 Std. - < 6 Std.	6 Std. - < 7 Std.	7 Std. - < 8 Std.	8 Std.	mehr als 8 Std.	
<b>Absolut</b>		17	101			76	183	232	356	965
<b>Prozent</b>		1,8%	10,5%			7,9%	19,0%	24,0%	36,9%	100,0%

<b>Kinder ab 6 Jahre im Hort und AÜG</b>									
	bis 15:00 Uhr	bis 15:30 Uhr	bis 16:00 Uhr	bis 16:30 Uhr	bis 17:00 Uhr	bis 17:30 Uhr	18:00 Uhr und mehr	gesamt	Früh- dienst
<b>Absolut</b>					320			320	2
<b>Prozent</b>					100,0%			100,0%	0,6%

### Ferienzeiten (bezogen auf die Einrichtungen in der Kommune)

ohne Schließzeiten	Schließzeiten bis zu drei Wochen <u>im Jahr</u>	Schließzeiten mehr als 3 Wochen <u>im Jahr</u>	Ausweichangebote	
			Ja	Nein
	6	18	7	17

### Integrationsplätze (in Kindertageseinrichtungen)

Anzahl der integrativen Gruppen: 3  
Anzahl der Einzelintegrationsplätze: 4

<b>tatsächlich belegte Integrationsplätze zum Stichtag 01.03.2022</b>		
belegte Plätze durch Kinder unter 3 Jahre	belegte Plätze durch Kinder im Kindergartenalter	belegte Plätze durch Hortkinder
1	13	2

### Migrationshintergrund (in Kindertageseinrichtungen)

	belegte Plätze durch Kinder unter 3 Jahre	belegte Plätze durch Kinder im Kiga-Alter	belegte Plätze durch Hortkinder	gesamt
ohne Mig. (Absolut)	255	752	254	1261
mit Mig. (Absolut)	55	213	66	334
gesamt (Absolut)	310	965	320	1595
ohne Mig. (Prozent)	82,3%	77,9%	79,4%	79,1%
mit Mig. (Prozent)	17,7%	22,1%	20,6%	20,9%
gesamt (Prozent)	100,0%	100,0%	100,0%	100,0%

### Kindertagespflege

#### tatsächlich belegte Plätze zum Stichtag 01.03.2022 (nur U3-Plätze)

	unter 1 Jahr	1 - unter 2 Jahre	2 - unter 3 Jahre	gesamt (U3-Kinder)
Absolut	4	17	25	46
Prozent	8,7%	37,0%	54,3%	100,0%

#### tatsächlich belegte Plätze zum Stichtag 01.03.2022 (alle Plätze)

	Kinder unter 3 Jahre	Kinder von 3 - unter 6 Jahre	Kinder von 6 - unter 14 Jahre	gesamt
Absolut	46	4		50
Prozent	92,0%	8,0%		100,0%

#### Betreuungsumfang (durchschnittliche Betreuungszeit bei einer 5-Tage-Woche)

	bis zu 5 Std.	5 - < 7 Std.	7 - < 10 Std.	ab 10 Std.
Absolut	9	23	18	
Prozent	18,0%	46,0%	36,0%	

#### Parallel bestehende Betreuungsformen

	Kinder unter 3 Jahre		Kinder von 3 - unter 6 Jahre		Kinder von 6 - unter 14 Jahre		gesamt	
	Abso-lut	Prozent	Abso-lut	Prozent	Abso-lut	Prozent	Abso-lut	Prozent
Kindertagesbetreuung*								
weiteres TPF-Verhältnis								
Ganztagsschule								

\* z.B. in Krippe, Kindergarten, Hort oder altersübergreifende Gruppe, verlässliche Grundschule

## Planungszahlen

Betreuungsform	neue Plätze bis Ende Kita-Jahr 2021/2022		neue Plätze bis Ende Kita-Jahr 2022/2023		neue Plätze bis Ende Kita-Jahr 2023/2024	
	Absolut	Prozent	Absolut	Prozent	Absolut	Prozent
<b>Krippe</b> (Kinder von 0 - unter 3 Jahre)					15	1,9%
<b>Kindergarten</b> (Kinder von 3 - 6 Jahre)					15	1,5%
<b>Hort</b> (Kinder von 6 - 10 Jahre)						
<b>Kindertagespflege</b> (Kinder von 0 - unter 3 Jahre)						
<b>Kindertagespflege</b> (Kinder von 3 - 6 Jahre)						
<b>Kindertagespflege</b> (Kinder von 6 - 10 Jahre)						
<b>gesamt</b>					<b>30</b>	<b>3,4%</b>



## Selbsteinschätzung der Gemeinde Wedemark

### 1. a. Wie hoch schätzen Sie den zusätzlichen Bedarf an Betreuungsplätzen für das kommende Kiga-Jahr 2022/2023 ein?

Bitte geben Sie die ungefähre Anzahl der zusätzlich oder aber weniger benötigten Plätze an, um eine an der Nachfrage orientierte Versorgung zu gewährleisten (Warteliste und/oder Schätzung).

Alter	Anzahl
Kinder im Alter von 0 bis unter 3 Jahren (Krippe + KTP)	35
Kinder im Alter von 3 bis 6 Jahren (Kindergarten + KTP)	13
Kinder im Alter von 6 bis 10 Jahren (Hort + KTP)	15

### 1. b. Kann der Bedarf zum 01.08.2022 voraussichtlich gedeckt werden?

Der Bedarf ...	Krippe		Kiga		Hort	
	ja	nein	ja	nein	ja	nein
... kann voraussichtlich gedeckt werden	x		x			x

### 1. c. Wie viele Vorschulkinder benötigen für ein weiteres Jahr (Kiga-Jahr 2021/2022) einen Betreuungsplatz in einer Kindertageseinrichtung?

Grund	Anzahl
Elternwunsch (Rückstellungsmöglichkeit für Kinder, die vom 02. Juli bis zum 01. Oktober ihren sechsten Geburtstag haben)	36
fehlende Schulreife	12

### 1. d. Wie viele konkrete Anfragen nach einem Betreuungsplatz (Anträge, Anmeldungen und konkrete mündlich vorgetragene Platzwünsche) konnten im laufenden Kiga-Jahr (2021/2022) in institutionellen Einrichtungen nicht berücksichtigt werden?

Alter	Anzahl
Kinder im Alter von 0 bis unter 3 Jahren (Krippe)	33
Kinder im Alter von 3 bis 6 Jahren (Kindergarten)	41
Kinder im Alter von 6 bis 10 Jahren (Hort)	19

**1. e. Wie viele Kinder wurden aufgrund fehlender Betreuungsplätze in Kindertagesstätten in der Kindertagespflege betreut (= ersetzende KTP)?**

Alter	Anzahl
Kinder im Krippenalter	6
Kinder im Kindergartenalter	0
Kinder im Hortalter	0

**1. f. Welche Gründe/Ursachen liegen für einen möglichen Fehlbedarf an Betreuungsplätzen vor?**

Fehlbedarf an Plätzen...	Gründe/Ursachen
... im Krippenalter	Neubau noch nicht fertiggestellt
... im Kindergartenalter	
... im Hortalter	

**1. g. Welche Maßnahmen sind geplant, um einen möglichen Fehlbedarf in der jeweiligen Altersgruppe zu decken?**

Bedarfsdeckung der Plätze...	Maßnahmen	Umsetzung der Maßnahmen bis ...
... im Krippenalter	Neubau	31.07.2022
... im Kindergartenalter	Neubau	31.07.2022
... im Hortalter		

**1. h. Wie hoch schätzen Sie den Bedarf an zusätzlichen/neuen Fachkräften ab dem 01.08.2022 ein?**

Alter	Anzahl
Krippen-Bereich	5
Kindergarten-Bereich	5
Hort-Bereich	0

1. i. Wie hoch ist der Bedarf an zusätzlichen heilpädagogischen Fachkräften?

Anzahl	1
--------	---

2. Wie viele Kinder aus Ihrer Kommune nahmen zum Stichtag 01.03.2022 einen Betreuungsplatz in einer Kindertagesbetreuung außerhalb Ihrer Kommune in Anspruch?

Alter	Anzahl der Kinder in ...		
	... Einrichtungen in freier oder kommunaler Trägerschaft	... Betriebskindertagesstätten	... KTP
0 bis unter 3 Jahre (Krippe + KTP)	4	2	1
3 bis 6 Jahre (Kindergarten + KTP)	9	4	0
6 bis 10 Jahre (Hort + KTP)	1	0	0

3. Wie viele Kinder aus anderen Kommunen haben zum Stichtag 01.03.2022 einen Betreuungsplatz in einer Kindertagesbetreuung in Ihrer Kommune in Anspruch genommen?

Alter	Anzahl der Kinder in ...	
	... Einrichtungen	... KTP
0 bis unter 3 Jahre (Krippe + KTP)	3	2
3 bis 6 Jahre (Kindergarten + KTP)	3	0
6 bis 10 Jahre (Hort + KTP)	0	0

4. Gibt es in Ihrer Kommune Betriebskitas? ja ☒ nein ☐

Name der Betriebskita	Wie viele Kinder aus Ihrer Kommune wurden zum Stichtag 01.03.2022 dort betreut?	
	U3-Kinder	Ü3-Kinder
Krippe Ohrwürmchen (Sennheiser)	18	0

**5. Wie sehen Ihre Planungen im Bereich der Kindertagespflege (KTP) aus?**

Frage	ja	nein
Besteht ein (weiterer) Ausbaubedarf an Betreuungsplätzen in der KTP?	x	
Werden Sie noch weitere TPP akquirieren?	x	

## 15 Einzelauswertung der Gemeinde Wennigsen

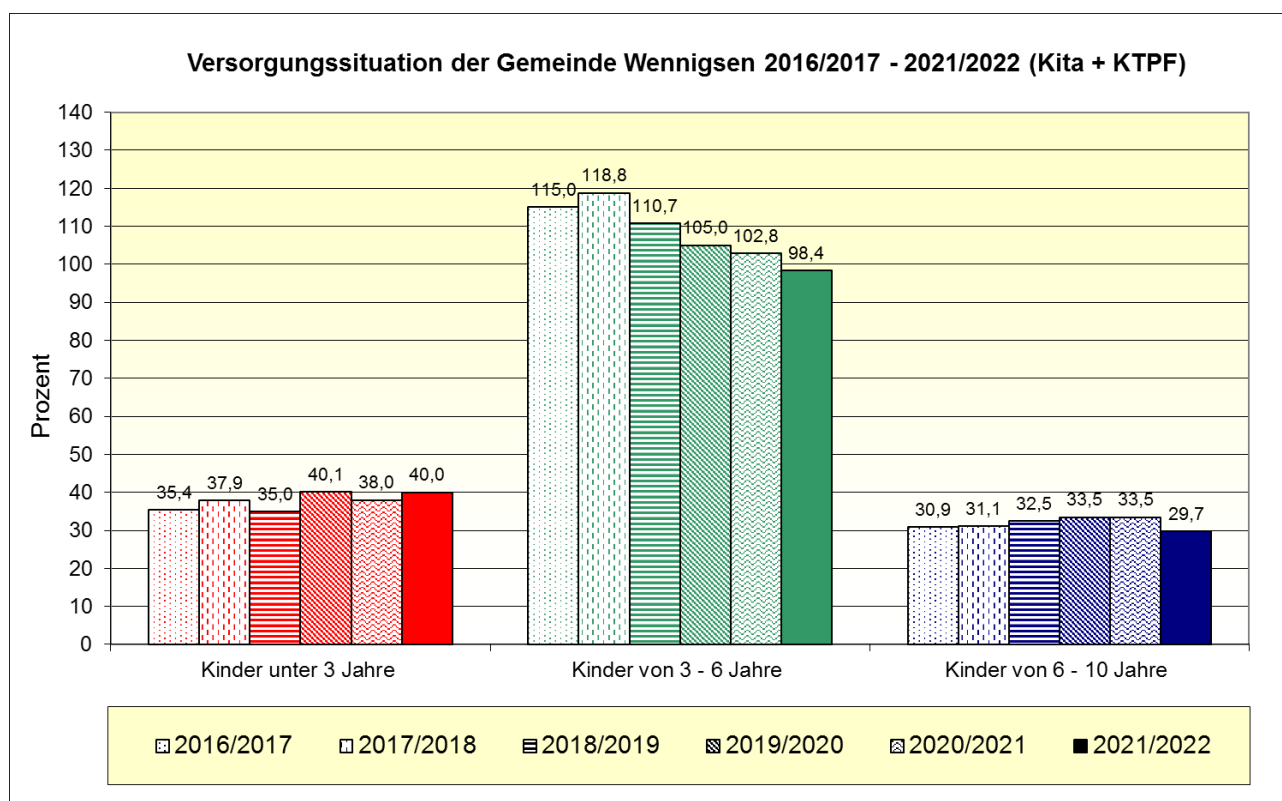
### Bevölkerungsstand

Die Angaben beziehen sich auf die Kinderzahl mit Hauptwohnsitz am 31.12.2021.

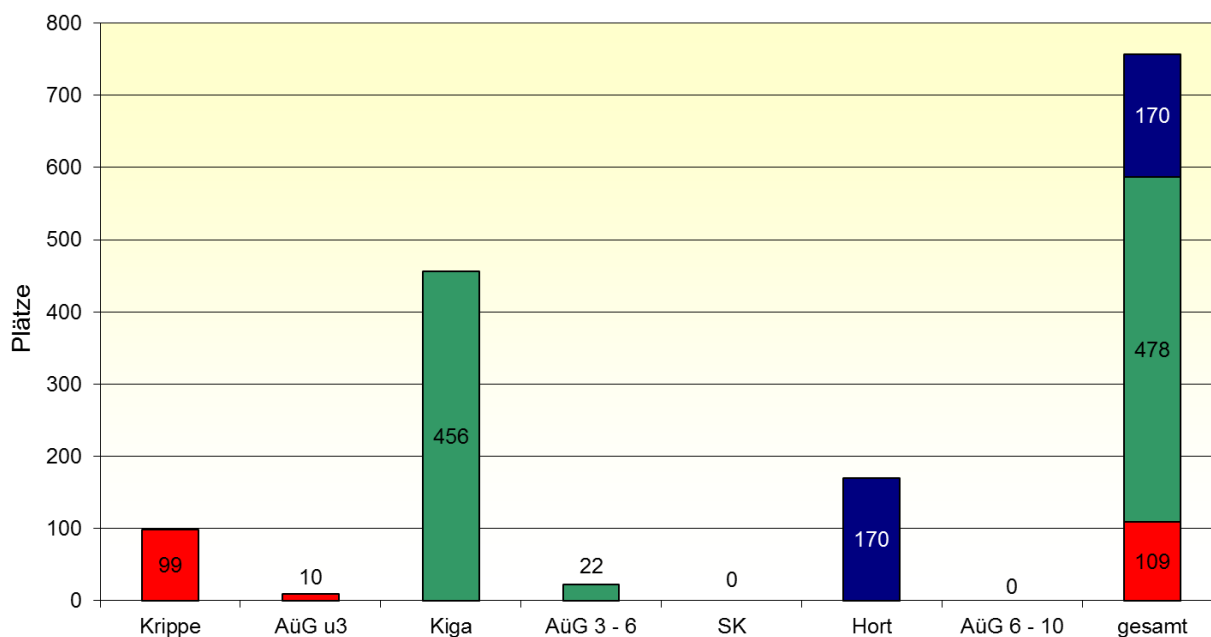
	0 - < 3 Jahre	3 - 6 Jahre*	6 - 10 Jahre*	gesamt
<b>Absolut</b>	385	496	573	1.454
<b>Prozent</b>	26,5%	34,1%	39,4%	100,0%

Quelle: Region Hannover, Team Statistik

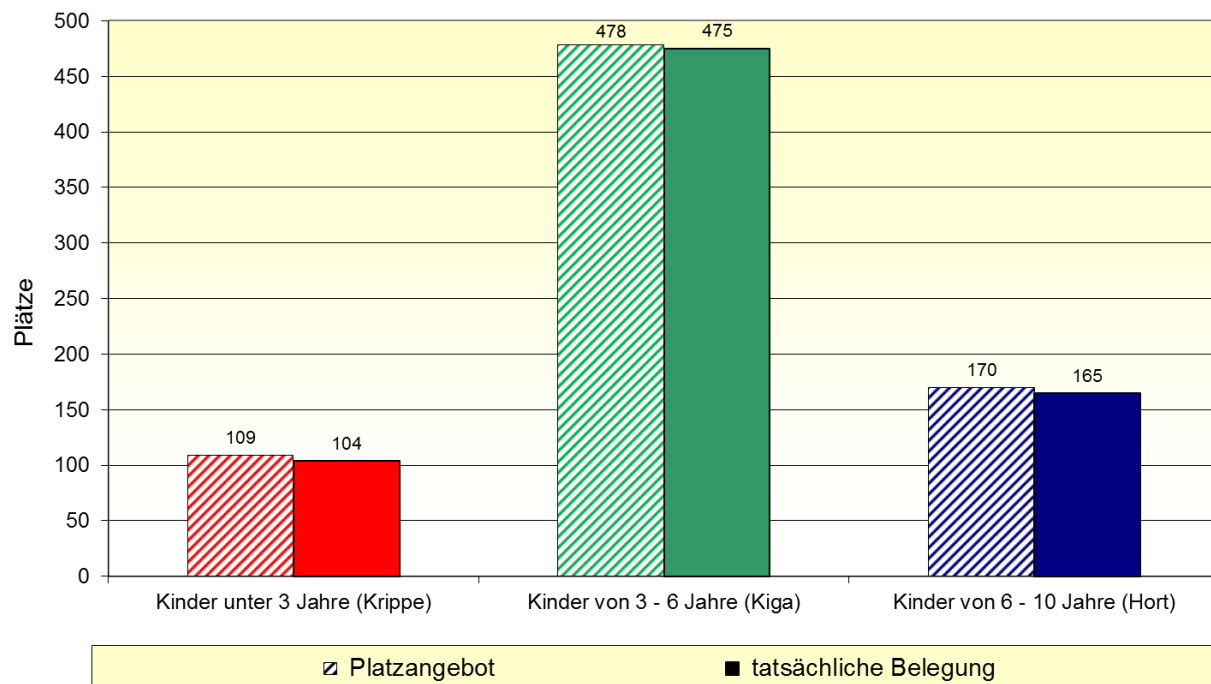
\* Der Jahrgang der 6-Jährigen zum 31.12.2021 wird zu 1/4 den 3-6-Jährigen und zu 2/4 den 6-10-Jährigen zugerechnet. Das verbleibende 1/4 geht zu 50 % in die 3-6-Jährigen und zu 50 % in die 6-10-Jährigen ein (Kann-Kinder/ Flexi-Kinder). Der Jahrgang der 10-Jährigen ist mit 50% an die 6-10-Jährigen geteilt worden.



**Platzangebot in Wennigsen zum Stichtag 01.03.2022 (ohne KTPF)**



**Vergleich Platzangebot und tatsächliche Belegung zum Stichtag 01.03.2022**



## Betreuungsumfang der genehmigten Plätze

### Krippe

Anzahl der Krippengruppen: 7  
Anzahl der Krippenplätze (gesamt): 99

		vormittags		nachmittags		dreivierteltags		ganztags		gesamt
	weniger als 4 Std.	4 Std. - < 5 Std.	5 Std. - < 6 Std.	4 Std. - < 5 Std.	5 Std. - < 6 Std.	6 Std. - < 7 Std.	7 Std. - < 8 Std.	8 Std.	mehr als 8 Std.	
<b>Absolut</b>							56	15	28	99
<b>Prozent</b>							56,6%	15,2%	28,3%	100,0%

### Kindergarten

Anzahl der Kiga-Gruppen: 20  
Anzahl der Kiga-Plätze (gesamt): 456

		vormittags		nachmittags		dreivierteltags		ganztags		gesamt
	weniger als 4 Std.	4 Std. - < 5 Std.	5 Std. - < 6 Std.	4 Std. - < 5 Std.	5 Std. - < 6 Std.	6 Std. - < 7 Std.	7 Std. - < 8 Std.	8 Std.	mehr als 8 Std.	
<b>Absolut</b>		1	112			90	108	43	102	456
<b>Prozent</b>		0,2%	24,6%			19,7%	23,7%	9,4%	22,4%	100,0%

### Altersübergreifende Gruppen

Anzahl der ÄÜG-Gruppen: 2  
Anzahl der ÄÜG-Plätze (gesamt): 32

		vormittags		nachmittags		dreivierteltags		ganztags		gesamt
	weniger als 4 Std.	4 Std. - < 5 Std.	5 Std. - < 6 Std.	4 Std. - < 5 Std.	5 Std. - < 6 Std.	6 Std. - < 7 Std.	7 Std. - < 8 Std.	8 Std.	mehr als 8 Std.	
<b>Absolut</b>					12	20				32
<b>Prozent</b>					37,5%	62,5%				100,0%

### Spielkreis mit Rechtsanspruch

Anzahl der SK-Gruppen: 0  
Anzahl der SK-Plätze (gesamt): 0

		vormittags		nachmittags		dreivierteltags		ganztags		gesamt
	weniger als 4 Std.	4 Std. - < 5 Std.	5 Std. - < 6 Std.	4 Std. - < 5 Std.	5 Std. - < 6 Std.	6 Std. - < 7 Std.	7 Std. - < 8 Std.	8 Std.	mehr als 8 Std.	
<b>Absolut</b>										
<b>Prozent</b>										

### Hort

Anzahl der Hortgruppen: 10  
Anzahl der Hortplätze (gesamt): 170

	bis 15:00 Uhr	bis 15:30 Uhr	bis 16:00 Uhr	bis 16:30 Uhr	bis 17:00 Uhr	bis 17:30 Uhr	18:00 Uhr und mehr	Früh- dienst	gesamt
<b>Absolut</b>	70		40		60				170
<b>Prozent</b>	41,2%		23,5%		35,3%				100,0%

### Betreuungsumfang der tatsächlich belegten Plätze zum Stichtag 01.03.2022

<b>Kinder unter 3 Jahre in Krippe, AÜG und SK</b>										
		vormittags		nachmittags		dreivierteltags		ganztags		gesamt
	zuge- sagte Plätze	4 Std. - < 5 Std.	5 Std. - < 6 Std.	4 Std. - < 5 Std.	5 Std. - < 6 Std.	6 Std. - < 7 Std.	7 Std. - < 8 Std.	8 Std.	mehr als 8 Std.	
<b>Absolut</b>			11		1	7	49	21	15	104
<b>Prozent</b>			10,6%		1,0%	6,7%	47,1%	20,2%	14,4%	100,0%

<b>Kinder ab 3 Jahre im Kiga, AÜG und SK</b>										
		vormittags		nachmittags		dreivierteltags		ganztags		gesamt
	zuge- sagte Plätze	4 Std. - < 5 Std.	5 Std. - < 6 Std.	4 Std. - < 5 Std.	5 Std. - < 6 Std.	6 Std. - < 7 Std.	7 Std. - < 8 Std.	8 Std.	mehr als 8 Std.	
<b>Absolut</b>		24	103		14	100	120	51	63	475
<b>Prozent</b>		5,1%	21,7%		2,9%	21,1%	25,3%	10,7%	13,3%	100,0%

<b>Kinder ab 6 Jahre im Hort und AÜG</b>									
	bis 15:00 Uhr	bis 15:30 Uhr	bis 16:00 Uhr	bis 16:30 Uhr	bis 17:00 Uhr	bis 17:30 Uhr	18:00 Uhr und mehr	gesamt	Früh- dienst
<b>Absolut</b>	68		39		58			165	
<b>Prozent</b>	41,2%		23,6%		35,2%			100,0%	

### Ferienzeiten (bezogen auf die Einrichtungen in der Kommune)

ohne Schließzeiten	Schließzeiten bis zu drei Wochen <u>im Jahr</u>	Schließzeiten mehr als 3 Wochen <u>im Jahr</u>	Ausweichangebote	
			Ja	Nein
	2	12	3	11

### Integrationsplätze (in Kindertageseinrichtungen)

Anzahl der integrativen Gruppen: 3  
Anzahl der Einzelintegrationsplätze: 0

<b>tatsächlich belegte Integrationsplätze zum Stichtag 01.03.2022</b>		
belegte Plätze durch Kinder unter 3 Jahre	belegte Plätze durch Kinder im Kindergartenalter	belegte Plätze durch Hortkinder
	9	



### Migrationshintergrund (in Kindertageseinrichtungen)

	belegte Plätze durch Kinder unter 3 Jahre	belegte Plätze durch Kinder im Kiga-Alter	belegte Plätze durch Hortkinder	gesamt
ohne Mig. (Absolut)	93	381	134	608
mit Mig. (Absolut)	11	94	31	136
gesamt (Absolut)	104	475	165	744
ohne Mig. (Prozent)	89,4%	80,2%	81,2%	81,7%
mit Mig. (Prozent)	10,6%	19,8%	18,8%	18,3%
gesamt (Prozent)	100,0%	100,0%	100,0%	100,0%

### Kindertagespflege

#### tatsächlich belegte Plätze zum Stichtag 01.03.2022 (nur U3-Plätze)

	unter 1 Jahr	1 - unter 2 Jahre	2 - unter 3 Jahre	gesamt (U3-Kinder)
Absolut	2	19	24	45
Prozent	4,4%	42,2%	53,3%	100,0%

#### tatsächlich belegte Plätze zum Stichtag 01.03.2022 (alle Plätze)

	Kinder unter 3 Jahre	Kinder von 3 - unter 6 Jahre	Kinder von 6 - unter 14 Jahre	gesamt
Absolut	45	10		55
Prozent	81,8%	18,2%		100,0%

#### Betreuungsumfang (durchschnittliche Betreuungszeit bei einer 5-Tage-Woche)

	bis zu 5 Std.	5 - < 7 Std.	7 - < 10 Std.	ab 10 Std.
Absolut	16	19	19	1
Prozent	29,1%	34,5%	34,5%	1,8%

#### Parallel bestehende Betreuungsformen

	Kinder unter 3 Jahre		Kinder von 3 - unter 6 Jahre		Kinder von 6 - unter 14 Jahre		gesamt	
	Abso-lut	Prozent	Abso-lut	Prozent	Abso-lut	Prozent	Abso-lut	Prozent
Kindertagesbetreuung*								
weiteres TPF-Verhältnis								
Ganztagsschule								

\* z.B. in Krippe, Kindergarten, Hort oder altersübergreifende Gruppe, verlässliche Grundschule

## Planungszahlen

Betreuungsform	neue Plätze bis Ende Kita-Jahr 2021/2022		neue Plätze bis Ende Kita-Jahr 2022/2023		neue Plätze bis Ende Kita-Jahr 2023/2024	
	Absolut	Prozent	Absolut	Prozent	Absolut	Prozent
<b>Krippe (Kinder von 0 - unter 3 Jahre)</b>	27	7,0%				
<b>Kindergarten (Kinder von 3 - 6 Jahre)</b>	75	15,1%				
<b>Hort (Kinder von 6 - 10 Jahre)</b>						
<b>Kindertagespflege (Kinder von 0 - unter 3 Jahre)</b>						
<b>Kindertagespflege (Kinder von 3 - 6 Jahre)</b>						
<b>Kindertagespflege (Kinder von 6 - 10 Jahre)</b>						
<b>gesamt</b>	<b>102</b>	<b>22,1%</b>				

## **Selbsteinschätzung der Gemeinde Wennigsen**

### **1. a. Wie hoch schätzen Sie den zusätzlichen Bedarf an Betreuungsplätzen für das kommende Kita-Jahr 2022/2023 ein?**

Bitte geben Sie die ungefähre Anzahl der zusätzlich oder aber weniger benötigten Plätze an, um eine an der Nachfrage orientierte Versorgung zu gewährleisten (Warteliste und/oder Schätzung).

Alter	Anzahl
Kinder im Alter von 0 bis unter 3 Jahren (Krippe + KTP)	15
Kinder im Alter von 3 bis 6 Jahren (Kindergarten + KTP)	0
Kinder im Alter von 6 bis 10 Jahren (Hort + KTP)	35

### **1. b. Kann der Bedarf zum 01.08.2022 voraussichtlich gedeckt werden?**

Der Bedarf ...	Krippe		Kita		Hort	
	ja	nein	ja	nein	ja	nein
... kann voraussichtlich gedeckt werden		x	x			x

### **1. c. Wie viele Vorschulkinder benötigen für ein weiteres Jahr (Kita-Jahr 2021/2022) einen Betreuungsplatz in einer Kindertageseinrichtung?**

Grund	Anzahl
Elternwunsch (Rückstellungsmöglichkeit für Kinder, die vom 02. Juli bis zum 01. Oktober ihren sechsten Geburtstag haben)	11
fehlende Schulreife	6

### **1. d. Wie viele konkrete Anfragen nach einem Betreuungsplatz (Anträge, Anmeldungen und konkrete mündlich vorgetragene Platzwünsche) konnten im laufenden Kita-Jahr (2021/2022) in institutionellen Einrichtungen nicht berücksichtigt werden?**

Alter	Anzahl
Kinder im Alter von 0 bis unter 3 Jahren (Krippe)	30
Kinder im Alter von 3 bis 6 Jahren (Kindergarten)	15
Kinder im Alter von 6 bis 10 Jahren (Hort)	30

**1. e. Wie viele Kinder wurden aufgrund fehlender Betreuungsplätze in Kindertagesstätten in der Kindertagespflege betreut (= ersetzende KTP)?**

Alter	Anzahl
Kinder im Krippenalter	0
Kinder im Kindergartenalter	10
Kinder im Hortalter	0

**1. f. Welche Gründe/Ursachen liegen für einen möglichen Fehlbedarf an Betreuungsplätzen vor?**

Fehlbedarf an Plätzen...	Gründe/Ursachen
... im Krippenalter	Anstieg der Nachfrage; Zuzug, Geburtenanstieg, Probleme bei der Fertigstellung der neuen Kita
... im Kindergartenalter	Flexikindregelung, Zuzug, Probleme bei der Fertigstellung der neuen Kita
... im Hortalter	Zunahme der ganztägigen Erwerbstätigkeit, Zuzug

**1. g. Welche Maßnahmen sind geplant, um einen möglichen Fehlbedarf in der jeweiligen Altersgruppe zu decken?**

Bedarfsdeckung der Plätze...	Maßnahmen	Umsetzung der Maßnahmen bis ...
... im Krippenalter	Eröffnung 2 GTP, weiterer Krippenbau in Neubaugebieten	August 2022
... im Kindergartenalter	Weiterer Ausbau in Neubaugebieten	
... im Hortalter	Wiedereröffnung vierte Hortgruppe, wenn Fachpersonal vorhanden Schulkindbetreuung BE nach §45	schnellstmöglich

**1. h. Wie hoch schätzen Sie den Bedarf an zusätzlichen/neuen Fachkräften ab dem 01.08.2022 ein?**

Alter	Anzahl
Krippen-Bereich	10
Kindergarten-Bereich	15
Hort-Bereich	6

1. i. Wie hoch ist der Bedarf an zusätzlichen heilpädagogischen Fachkräften?

Anzahl	4
--------	---

2. Wie viele Kinder aus Ihrer Kommune nahmen zum Stichtag 01.03.2022 einen Betreuungsplatz in einer Kindertagesbetreuung außerhalb Ihrer Kommune in Anspruch?

Alter	Anzahl der Kinder in ...		
	... Einrichtungen in freier oder kommunaler Trägerschaft	... Betriebskindertagesstätten	... KTP
0 bis unter 3 Jahre (Krippe + KTP)	13	0	13
3 bis 6 Jahre (Kindergarten + KTP)	14	0	5
6 bis 10 Jahre (Hort + KTP)	0	0	0

3. Wie viele Kinder aus anderen Kommunen haben zum Stichtag 01.03.2022 einen Betreuungsplatz in einer Kindertagesbetreuung in Ihrer Kommune in Anspruch genommen?

Alter	Anzahl der Kinder in ...	
	... Einrichtungen	... KTP
0 bis unter 3 Jahre (Krippe + KTP)	0	4
3 bis 6 Jahre (Kindergarten + KTP)	1	0
6 bis 10 Jahre (Hort + KTP)	0	0

4. Gibt es in Ihrer Kommune Betriebskitas? ja ☐ nein ☒

Name der Betriebskita	Wie viele Kinder aus Ihrer Kommune wurden zum Stichtag 01.03.2022 dort betreut?	
	U3-Kinder	Ü3-Kinder

**5. Wie sehen Ihre Planungen im Bereich der Kindertagespflege (KTP) aus?**

Frage	ja	nein
Besteht ein (weiterer) Ausbaubedarf an Betreuungsplätzen in der KTP?	x	
Werden Sie noch weitere TPP akquirieren?	x	

## 16 Einzelauswertung der Stadt Wunstorf

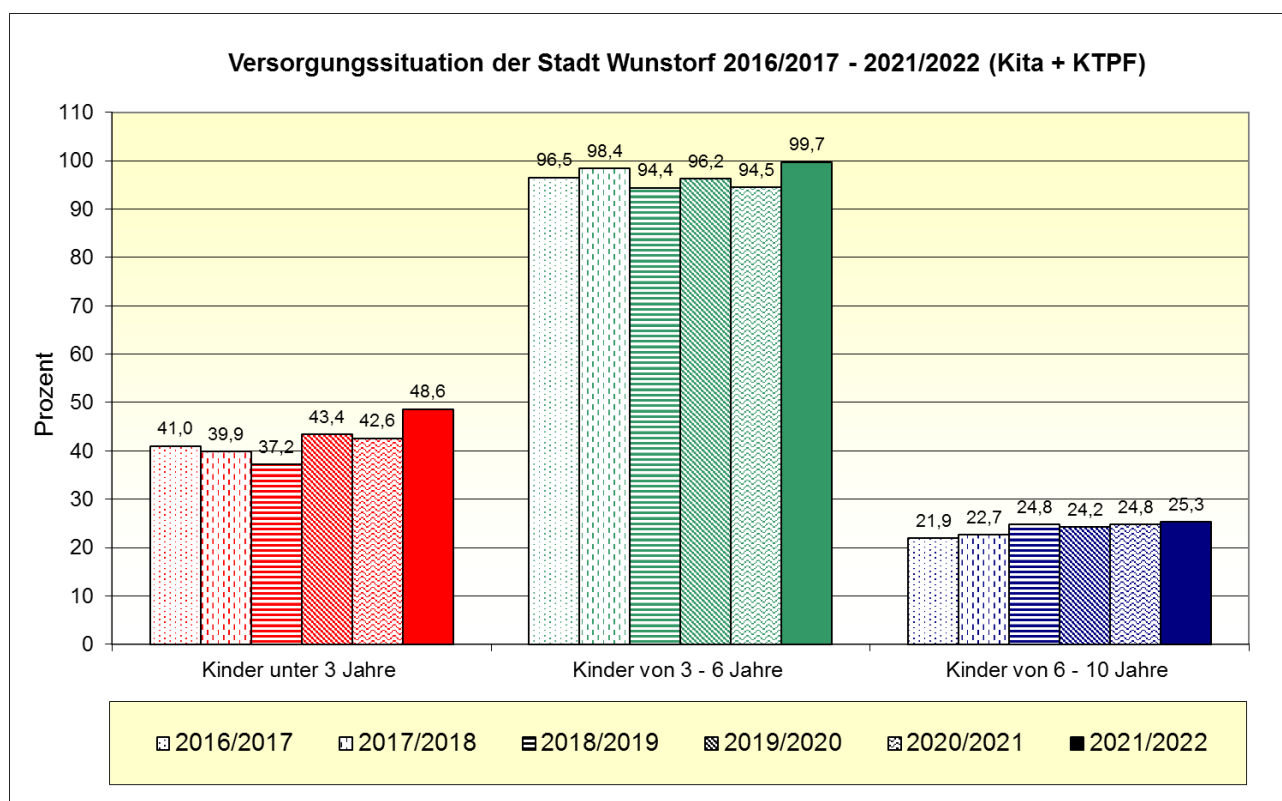
### Bevölkerungsstand

Die Angaben beziehen sich auf die Kinderzahl mit Hauptwohnsitz am 31.12.2021.

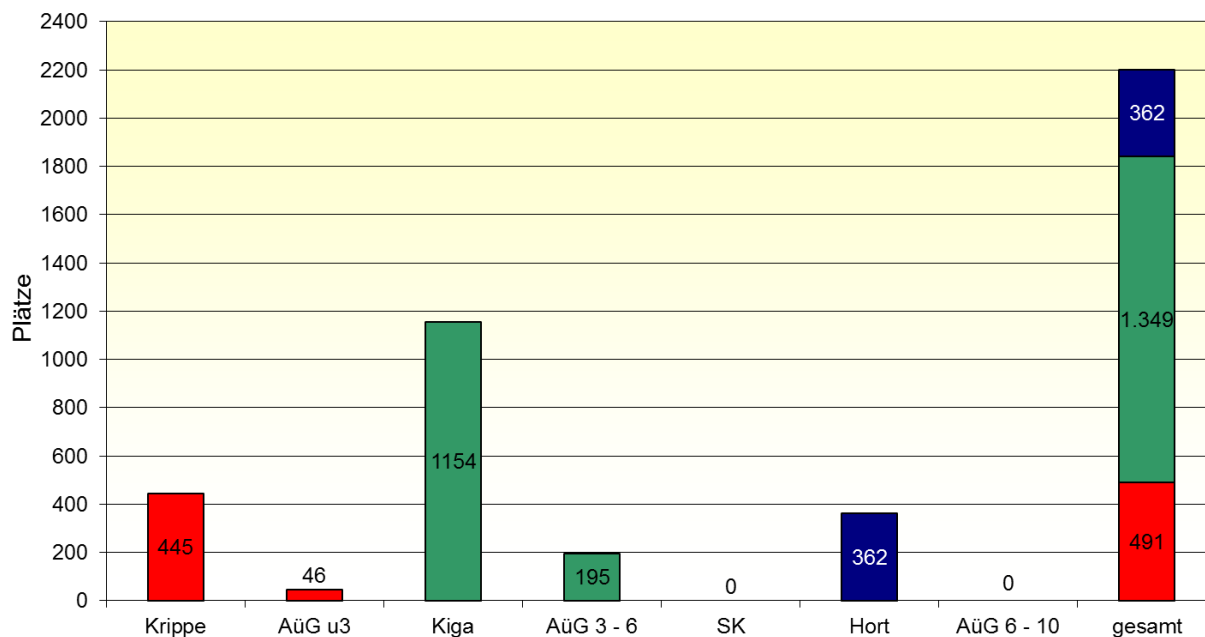
	0 - < 3 Jahre	3 - 6 Jahre*	6 - 10 Jahre*	gesamt
<b>Absolut</b>	1.104	1.377	1.546	4.027
<b>Prozent</b>	27,4%	34,2%	38,4%	100,0%

Quelle: Region Hannover, Team Statistik

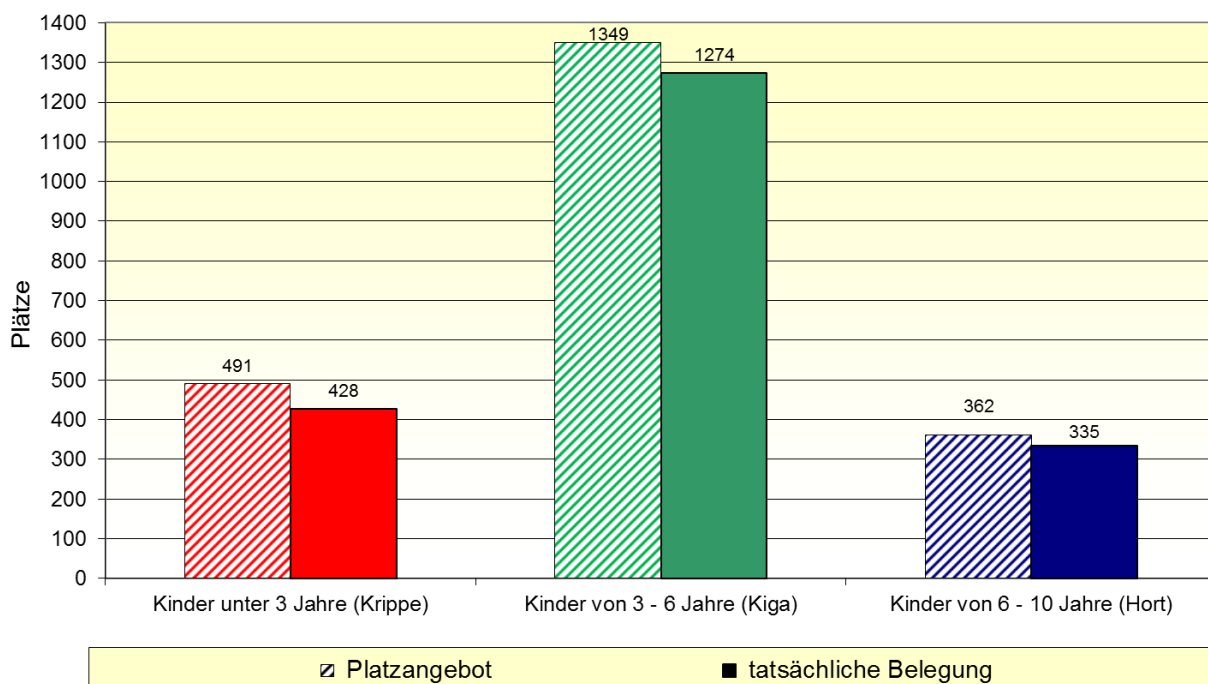
\* Der Jahrgang der 6-Jährigen zum 31.12.2021 wird zu 1/4 den 3-6-Jährigen und zu 2/4 den 6-10-Jährigen zugerechnet. Das verbleibende 1/4 geht zu 50 % in die 3-6-Jährigen und zu 50 % in die 6-10-Jährigen ein (Kann-Kinder/ Flexi-Kinder). Der Jahrgang der 10-Jährigen ist mit 50% an die 6-10-Jährigen geteilt worden.



**Platzangebot in Wunstorf zum Stichtag 01.03.2022 (ohne KTPF)**



**Vergleich Platzangebot und tatsächliche Belegung zum Stichtag 01.03.2022**





## Betreuungsumfang der genehmigten Plätze

### Krippe

Anzahl der Krippengruppen: 30  
Anzahl der Krippenplätze (gesamt): 445

		vormittags		nachmittags		dreivierteltags		ganztags		gesamt
	weniger als 4 Std.	4 Std. - < 5 Std.	5 Std. - < 6 Std.	4 Std. - < 5 Std.	5 Std. - < 6 Std.	6 Std. - < 7 Std.	7 Std. - < 8 Std.	8 Std.	mehr als 8 Std.	
<b>Absolut</b>			30			18	47	65	285	445
<b>Prozent</b>			6,7%			4,0%	10,6%	14,6%	64,0%	100,0%

### Kindergarten

Anzahl der Kiga-Gruppen: 48  
Anzahl der Kiga-Plätze (gesamt): 1154

		vormittags		nachmittags		dreivierteltags		ganztags		gesamt
	weniger als 4 Std.	4 Std. - < 5 Std.	5 Std. - < 6 Std.	4 Std. - < 5 Std.	5 Std. - < 6 Std.	6 Std. - < 7 Std.	7 Std. - < 8 Std.	8 Std.	mehr als 8 Std.	
<b>Absolut</b>		145	214			123	114	168	390	1154
<b>Prozent</b>		12,6%	18,5%			10,7%	9,9%	14,6%	33,8%	100,0%

### Altersübergreifende Gruppen

Anzahl der ÄÜG-Gruppen: 12  
Anzahl der ÄÜG-Plätze (gesamt): 241

		vormittags		nachmittags		dreivierteltags		ganztags		gesamt
	weniger als 4 Std.	4 Std. - < 5 Std.	5 Std. - < 6 Std.	4 Std. - < 5 Std.	5 Std. - < 6 Std.	6 Std. - < 7 Std.	7 Std. - < 8 Std.	8 Std.	mehr als 8 Std.	
<b>Absolut</b>			29			21	83	5	103	241
<b>Prozent</b>			12,0%			8,7%	34,4%	2,1%	42,7%	100,0%

### Spielkreis mit Rechtsanspruch

Anzahl der SK-Gruppen: 0  
Anzahl der SK-Plätze (gesamt): 0

		vormittags		nachmittags		dreivierteltags		ganztags		gesamt
	weniger als 4 Std.	4 Std. - < 5 Std.	5 Std. - < 6 Std.	4 Std. - < 5 Std.	5 Std. - < 6 Std.	6 Std. - < 7 Std.	7 Std. - < 8 Std.	8 Std.	mehr als 8 Std.	
<b>Absolut</b>										
<b>Prozent</b>										

### Hort

Anzahl der Hortgruppen: 21  
Anzahl der Hortplätze (gesamt): 362

	bis 15:00 Uhr	bis 15:30 Uhr	bis 16:00 Uhr	bis 16:30 Uhr	bis 17:00 Uhr	bis 17:30 Uhr	18:00 Uhr und mehr	Früh- dienst	gesamt
<b>Absolut</b>	10		62	54	236			5	362
<b>Prozent</b>	2,8%		17,1%	14,9%	65,2%			1,4%	100,0%

### Betreuungsumfang der tatsächlich belegten Plätze zum Stichtag 01.03.2022

<b>Kinder unter 3 Jahre in Krippe, AüG und SK</b>										
		vormittags		nachmittags		dreivierteltags		ganztags		gesamt
	zuge- sagte Plätze	4 Std. - < 5 Std.	5 Std. - < 6 Std.	4 Std. - < 5 Std.	5 Std. - < 6 Std.	6 Std. - < 7 Std.	7 Std. - < 8 Std.	8 Std.	mehr als 8 Std.	
<b>Absolut</b>	3	18	30		1	51	149	105	71	428
<b>Prozent</b>	0,7%	4,2%	7,0%		0,2%	11,9%	34,8%	24,5%	16,6%	100,0%

<b>Kinder ab 3 Jahre im Kiga, AüG und SK</b>										
		vormittags		nachmittags		dreivierteltags		ganztags		gesamt
	zuge- sagte Plätze	4 Std. - < 5 Std.	5 Std. - < 6 Std.	4 Std. - < 5 Std.	5 Std. - < 6 Std.	6 Std. - < 7 Std.	7 Std. - < 8 Std.	8 Std.	mehr als 8 Std.	
<b>Absolut</b>	3	148	143	17	51	196	251	247	218	1274
<b>Prozent</b>	0,2%	11,6%	11,2%	1,3%	4,0%	15,4%	19,7%	19,4%	17,1%	100,0%

<b>Kinder ab 6 Jahre im Hort und AüG</b>									
	bis 15:00 Uhr	bis 15:30 Uhr	bis 16:00 Uhr	bis 16:30 Uhr	bis 17:00 Uhr	bis 17:30 Uhr	18:00 Uhr und mehr	gesamt	Früh- dienst
<b>Absolut</b>	26	4	27	49	229			335	1
<b>Prozent</b>	7,8%	1,2%	8,1%	14,6%	68,4%			100,0%	0,3%

### Ferienzeiten (bezogen auf die Einrichtungen in der Kommune)

ohne Schließzeiten	Schließzeiten bis zu drei Wochen <u>im Jahr</u>	Schließzeiten mehr als 3 Wochen <u>im Jahr</u>	Ausweichangebote	
			Ja	Nein
	8	22	23	7

### Integrationsplätze (in Kindertageseinrichtungen)

Anzahl der integrativen Gruppen: 5  
Anzahl der Einzelintegrationsplätze: 2

<b>tatsächlich belegte Integrationsplätze zum Stichtag 01.03.2022</b>		
belegte Plätze durch Kinder unter 3 Jahre	belegte Plätze durch Kinder im Kindergartenalter	belegte Plätze durch Hortkinder
1	17	2

### Migrationshintergrund (in Kindertageseinrichtungen)

	belegte Plätze durch Kinder unter 3 Jahre	belegte Plätze durch Kinder im Kiga-Alter	belegte Plätze durch Hortkinder	gesamt
ohne Mig. (Absolut)	358	877	266	1501
mit Mig. (Absolut)	70	397	69	536
gesamt (Absolut)	428	1274	335	2037
ohne Mig. (Prozent)	83,6%	68,8%	79,4%	73,7%
mit Mig. (Prozent)	16,4%	31,2%	20,6%	26,3%
gesamt (Prozent)	100,0%	100,0%	100,0%	100,0%

### Kindertagespflege

#### tatsächlich belegte Plätze zum Stichtag 01.03.2022 (nur U3-Plätze)

	unter 1 Jahr	1 - unter 2 Jahre	2 - unter 3 Jahre	gesamt (U3-Kinder)
Absolut		16	30	46
Prozent		34,8%	65,2%	100,0%

#### tatsächlich belegte Plätze zum Stichtag 01.03.2022 (alle Plätze)

	Kinder unter 3 Jahre	Kinder von 3 - unter 6 Jahre	Kinder von 6 - unter 14 Jahre	gesamt
Absolut	46	24	29	99
Prozent	46,5%	24,2%	29,3%	100,0%

#### Betreuungsumfang (durchschnittliche Betreuungszeit bei einer 5-Tage-Woche)

	bis zu 5 Std.	5 - < 7 Std.	7 - < 10 Std.	ab 10 Std.
Absolut	45	42	12	
Prozent	45,5%	42,4%	12,1%	

#### Parallel bestehende Betreuungsformen

	Kinder unter 3 Jahre		Kinder von 3 - unter 6 Jahre		Kinder von 6 - unter 14 Jahre		gesamt	
	Abso-lut	Prozent	Abso-lut	Prozent	Abso-lut	Prozent	Abso-lut	Prozent
Kindertagesbetreuung*			7	7,1%	1	1,0%	8	8,1%
weiteres TPF-Verhältnis								
Ganztagsschule								

\* z.B. in Krippe, Kindergarten, Hort oder altersübergreifende Gruppe, verlässliche Grundschule

## Planungszahlen

Betreuungsform	neue Plätze bis Ende Kita-Jahr 2021/2022		neue Plätze bis Ende Kita-Jahr 2022/2023		neue Plätze bis Ende Kita-Jahr 2023/2024	
	Absolut	Prozent	Absolut	Prozent	Absolut	Prozent
<b>Krippe</b> (Kinder von 0 - unter 3 Jahre)			15	1,4%	21	1,9%
<b>Kindergarten</b> (Kinder von 3 - 6 Jahre)			23	1,7%	38	2,8%
<b>Hort</b> (Kinder von 6 - 10 Jahre)						
<b>Kindertagespflege</b> (Kinder von 0 - unter 3 Jahre)						
<b>Kindertagespflege</b> (Kinder von 3 - 6 Jahre)						
<b>Kindertagespflege</b> (Kinder von 6 - 10 Jahre)						
<b>gesamt</b>			<b>38</b>	<b>3,0%</b>	<b>59</b>	<b>4,7%</b>

## **Selbsteinschätzung der Stadt Wunstorf**

### **1. a. Wie hoch schätzen Sie den zusätzlichen Bedarf an Betreuungsplätzen für das kommende Kiga-Jahr 2022/2023 ein?**

Bitte geben Sie die ungefähre Anzahl der zusätzlich oder aber weniger benötigten Plätze an, um eine an der Nachfrage orientierte Versorgung zu gewährleisten (Warteliste und/oder Schätzung).

Alter	Anzahl
Kinder im Alter von 0 bis unter 3 Jahren (Krippe + KTP)	50
Kinder im Alter von 3 bis 6 Jahren (Kindergarten + KTP)	140
Kinder im Alter von 6 bis 10 Jahren (Hort + KTP)	50

### **1. b. Kann der Bedarf zum 01.08.2022 voraussichtlich gedeckt werden?**

Der Bedarf ...	Krippe		Kiga		Hort	
	ja	nein	ja	nein	ja	nein
... kann voraussichtlich gedeckt werden		x		x		x

### **1. c. Wie viele Vorschulkinder benötigten für ein weiteres Jahr (Kiga-Jahr 2021/2022) einen Betreuungsplatz in einer Kindertageseinrichtung?**

Grund	Anzahl
Elternwunsch (Rückstellungsmöglichkeit für Kinder, die vom 02. Juli bis zum 01. Oktober ihren sechsten Geburtstag haben)	63
fehlende Schulreife	8

### **1. d. Wie viele konkrete Anfragen nach einem Betreuungsplatz (Anträge, Anmeldungen und konkrete mündlich vorgetragene Platzwünsche) konnten im laufenden Kiga-Jahr (2021/2022) in institutionellen Einrichtungen nicht berücksichtigt werden?**

Alter	Anzahl
Kinder im Alter von 0 bis unter 3 Jahren (Krippe)	70
Kinder im Alter von 3 bis 6 Jahren (Kindergarten)	200
Kinder im Alter von 6 bis 10 Jahren (Hort)	45

**1. e. Wie viele Kinder wurden aufgrund fehlender Betreuungsplätze in Kindertagesstätten in der Kindertagespflege betreut (= ersetzende KTP)?**

Alter	Anzahl
Kinder im Krippenalter	9
Kinder im Kindergartenalter	16
Kinder im Hortalter	25

**1. f. Welche Gründe/Ursachen liegen für einen möglichen Fehlbedarf an Betreuungsplätzen vor?**

Fehlbedarf an Plätzen...	Gründe/Ursachen
... im Krippenalter	Kita-Ausbau verzögert sich
... im Kindergartenalter	Kita-Ausbau verzögert sich
... im Hortalter	Ganztagsbetreuung in Grundschulen wurde nicht nach Plan umgesetzt

**1. g. Welche Maßnahmen sind geplant, um einen möglichen Fehlbedarf in der jeweiligen Altersgruppe zu decken?**

Bedarfsdeckung der Plätze...	Maßnahmen	Umsetzung der Maßnahmen bis ...
... im Krippenalter	Kindertagespflege	laufend
... im Kindergartenalter	Kita-Ausbau	laufend
... im Hortalter	Beschleunigung Ausbau Ganztags-schulen in Schulen	laufend

**1. h. Wie hoch schätzen Sie den Bedarf an zusätzlichen/neuen Fachkräften ab dem 01.08.2022 ein?**

Alter	Anzahl
Krippen-Bereich	3,0
Kindergarten-Bereich	2,5
Hort-Bereich	0

1. i. Wie hoch ist der Bedarf an zusätzlichen heilpädagogischen Fachkräften?

Anzahl	0,5
--------	-----

2. Wie viele Kinder aus Ihrer Kommune nahmen zum Stichtag 01.03.2022 einen Betreuungsplatz in einer Kindertagesbetreuung außerhalb Ihrer Kommune in Anspruch?

Alter	Anzahl der Kinder in ...		
	... Einrichtungen in freier oder kommunaler Trägerschaft	... Betriebskindertagesstätten	... KTP
0 bis unter 3 Jahre (Krippe + KTP)	6		5
3 bis 6 Jahre (Kindergarten + KTP)	14	1	1
6 bis 10 Jahre (Hort + KTP)			0

3. Wie viele Kinder aus anderen Kommunen haben zum Stichtag 01.03.2022 einen Betreuungsplatz in einer Kindertagesbetreuung in Ihrer Kommune in Anspruch genommen?

Alter	Anzahl der Kinder in ...	
	... Einrichtungen	... KTP
0 bis unter 3 Jahre (Krippe + KTP)	2	4
3 bis 6 Jahre (Kindergarten + KTP)	7	0
6 bis 10 Jahre (Hort + KTP)	0	0

4. Gibt es in Ihrer Kommune Betriebskitas? ja ☒ nein ☐

Name der Betriebskita	Wie viele Kinder aus Ihrer Kommune wurden zum Stichtag 01.03.2022 dort betreut?	
	U3-Kinder	Ü3-Kinder
Ringelsöckchen	2	1
KinderZeit	9	27

**5. Wie sehen Ihre Planungen im Bereich der Kindertagespflege (KTP) aus?**

Frage	ja	nein
Besteht ein (weiterer) Ausbaubedarf an Betreuungsplätzen in der KTP?	X	
Werden Sie noch weitere TPP akquirieren?	x	